



SITUATION SUR LE MARCHÉ DU TRAVAIL EN AVRIL 2021

À la fin avril, 6'488 chômeurs étaient inscrits auprès des Offices régionaux de placement (ORP) valaisans, soit 179 de moins que le mois dernier. Le taux de chômage valaisan diminue à 3.6% (-0.1 pt). Le chômage a fortement reculé dans la construction en raison de la reprise de l'activité dans cette branche.

Le chômage a augmenté dans le Haut-Valais suite à la fin de la saison touristique d'hiver et le recul enregistré dans la construction n'a pas permis de compenser cette augmentation. En revanche, dans le Valais romand, les désinscriptions dans la construction ont largement compensé les inscriptions au chômage enregistrées dans les professions touristiques. Cette situation montre le poids important du tourisme en termes d'emplois dans l'économie haut-valaisanne.

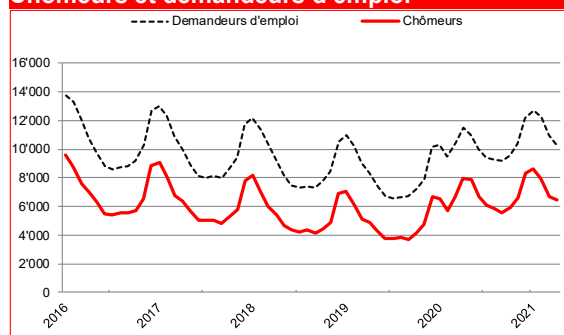
Enfin, en variation annuelle (avril 2020 – avril 2021), nous observons une nette amélioration de la situation. En effet, le canton du Valais enregistre un recul de 18.5% du nombre de personnes inscrites au chômage. Même si le contexte général demeure toujours incertain et dépend de plusieurs facteurs tels que le rythme de vaccination et les phases d'assouplissement des mesures de protection, cette tendance positive devrait se poursuivre ces prochaines semaines.

7 mai 2021

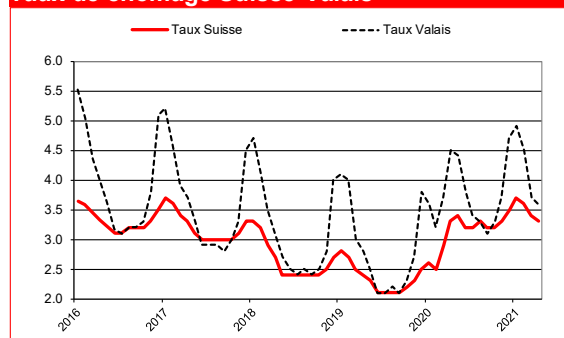
Chômage avril 2021

	Taux	Chômeurs	
Valais	3.6%	6'488	↘
Haut-Valais	2%	861	↗
Valais central	4%	2'780	↘
Bas-Valais	4.3%	2'847	↘

Chômeurs et demandeurs d'emploi



Taux de chômage Suisse-Valais



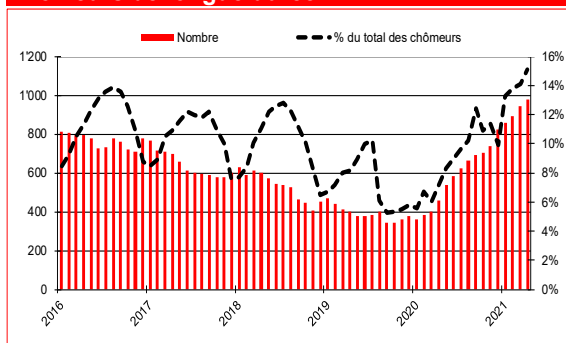
Chômage par régions

	Taux de chômage			Chômeurs		
	Avril 2021	variation mensuelle	variation annuelle	Avril 2021	variation mensuelle	variation annuelle
Suisse	3.3	-0.1	0.0	151'279	-6'689	-2'134
Valais	3.6	-0.1	-0.9	6'488	-179	-1'473
Haut-Valais	2.0	0.4	-1.1	861	177	-462
Valais Central	4.0	-0.2	-1.0	2'780	-164	-734
Bas-Valais	4.3	-0.3	-0.5	2'847	-192	-277
RAV Oberwallis	2.0	0.4	-1.1	852	174	-468
ORP Sierre	4.2	0.1	-1.2	950	12	-287
ORP Sion	3.9	-0.4	-0.9	1'833	-176	-446
ORP Martigny	4.7	-0.3	-0.6	1'511	-111	-222
ORP Monthey-St.-Maurice	4.0	-0.3	-0.2	1'337	-79	-51

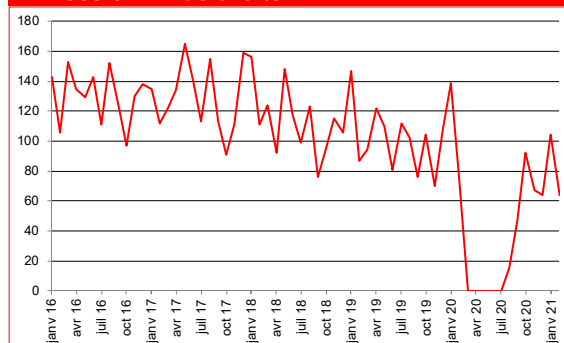
Contact

David Fellay, Chef de la section Placement Public du Service de l'industrie, du commerce et du travail, entre 11h00 et 11h30. Tél. 027 606 73 44

Chômeurs de longue durée



Arrivées en fin de droits



Profil des chômeurs

	Chômeurs			Taux de chômage		
	Avril 2021	variation mensuelle	variation annuelle	Avril 2021	variation mensuelle	variation annuelle
15-24 ans	669	-72	-300	3.3	-0.3	-1.5
25-49 ans	3'928	-35	-978	3.8	-0.1	-1.0
50-64 ans	1'885	-73	-198	3.6	-0.1	-0.4
Hommes	3'440	-422	-1'043	3.5	-0.5	-1.1
Femmes	3'048	243	-430	3.8	0.3	-0.5
Suisses	3'127	-90	-623	2.4	0.0	-0.4
Etrangers	3'361	-89	-850	7.3	-0.2	-1.8
Au chômage depuis 1-6 mois	4'085	-219	-2'321			
Au chômage depuis 6-12 mois	1'424	3	329			
Au chômage depuis plus de 12 mois (longue durée)	979	37	519			

Chômage par activités économiques

	Avril 2021					
	Effectifs	Part en %	Variation mensuelle		Variation annuelle	
			Absolue	Relative en %	Absolue	Relative en %
Activités saisonnières						
Construction	736	11	-496	-40.3	-573	-43.8
Hôtellerie, restauration	1388	21	377	37.3	-344	-19.9
Agriculture, sylviculture	199	3	-18	-8.3	43	27.6
Activités non saisonnières						
Industrie	653	10	-52	-7.4	-108	-14.2
Commerce; entretien et réparation d'automobiles	1052	16	-10	-0.9	-10	-0.9
Transports	290	4	73	33.6	-152	-34.4
Information et communication	92	1	-12	-11.5	-1	-1.1
Activités spécialisées, scientifiques, immobilières et financière	575	9	20	3.6	-108	-15.8
Activités de service administratif et de soutien	321	5	-54	-14.4	-58	-15.3
Administration publique, assurances sociales et enseignement	357	6	27	8.2	-84	-19.0
Santé et action sociale	466	7	-6	-1.3	-7	-1.5
Activités créatives, artistiques et de spectacle	93	1	-4	-4.1	-31	-25.0
Autres professions	266	4	-24	-8.3	-40	-13.1

Taux de chômage : Depuis le 1er janvier 2017, le taux de chômage est calculé sur le recensement de la population active issue de la mise en commun de données recueillies sur 3 ans (2015-2017) par l'Office fédéral de statistique (OFS). Le Valais compte une population active de 178'499 personnes.

Chômeurs : Personnes annoncées auprès des offices régionaux de placement, qui n'ont pas d'emploi et sont immédiatement disponibles en vue d'un placement, peu importe qu'elles touchent, ou non, une indemnité de chômage.

Demandeurs d'emploi : Tous les demandeurs d'emploi, chômeurs et non-chômeurs, inscrits aux ORP et cherchant un emploi.

Chômeurs de longue durée : Personnes inscrites au chômage depuis plus d'une année

Chômeurs en fin de droit : chômeurs qui ont épuisé leur droit maximum aux indemnités journalières ou dont le droit aux indemnités journalières s'est éteint à l'expiration du délai-cadre de deux ans sans qu'il n'ait pu ouvrir un nouveau délai-cadre d'indemnisation.