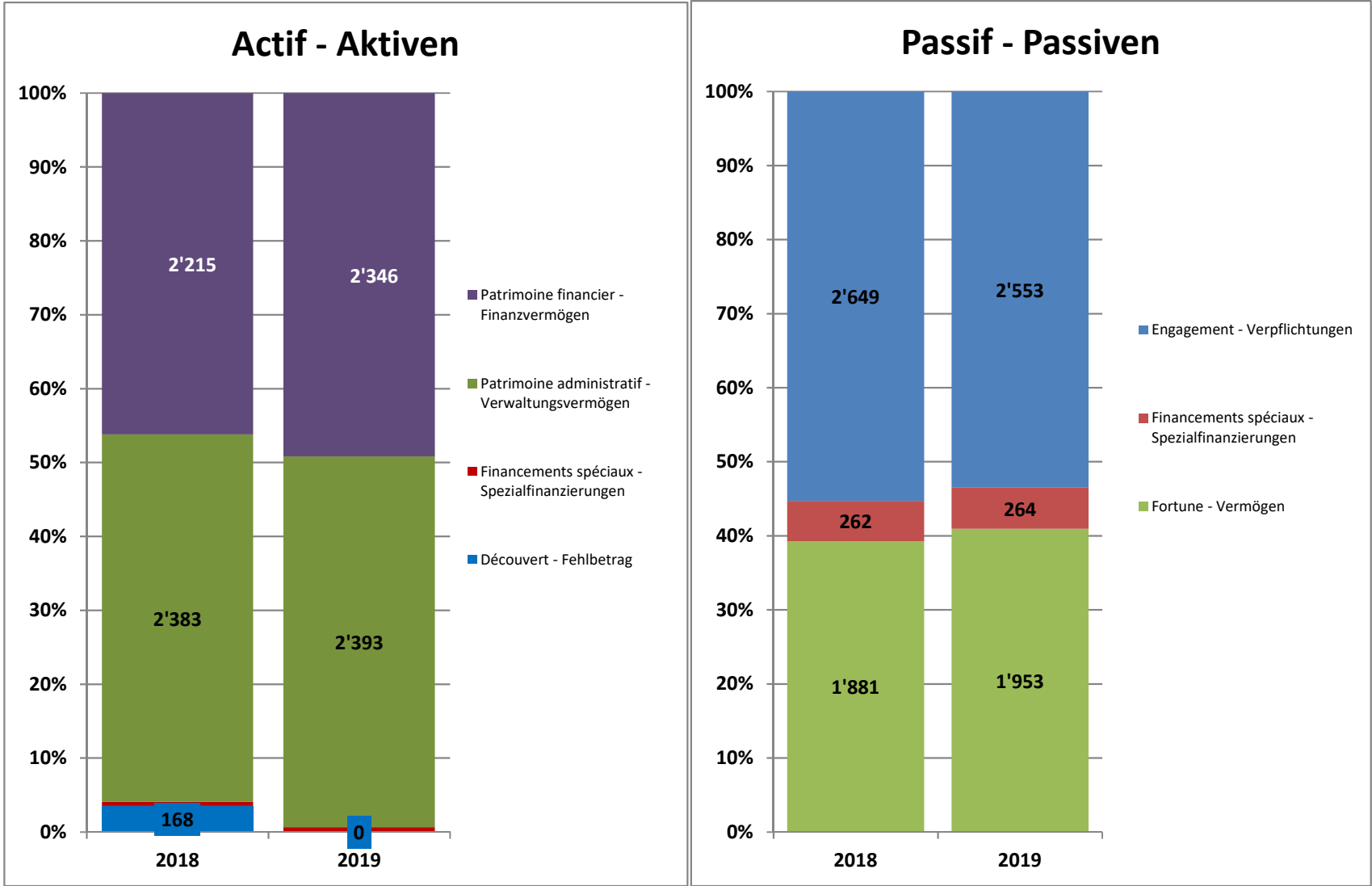
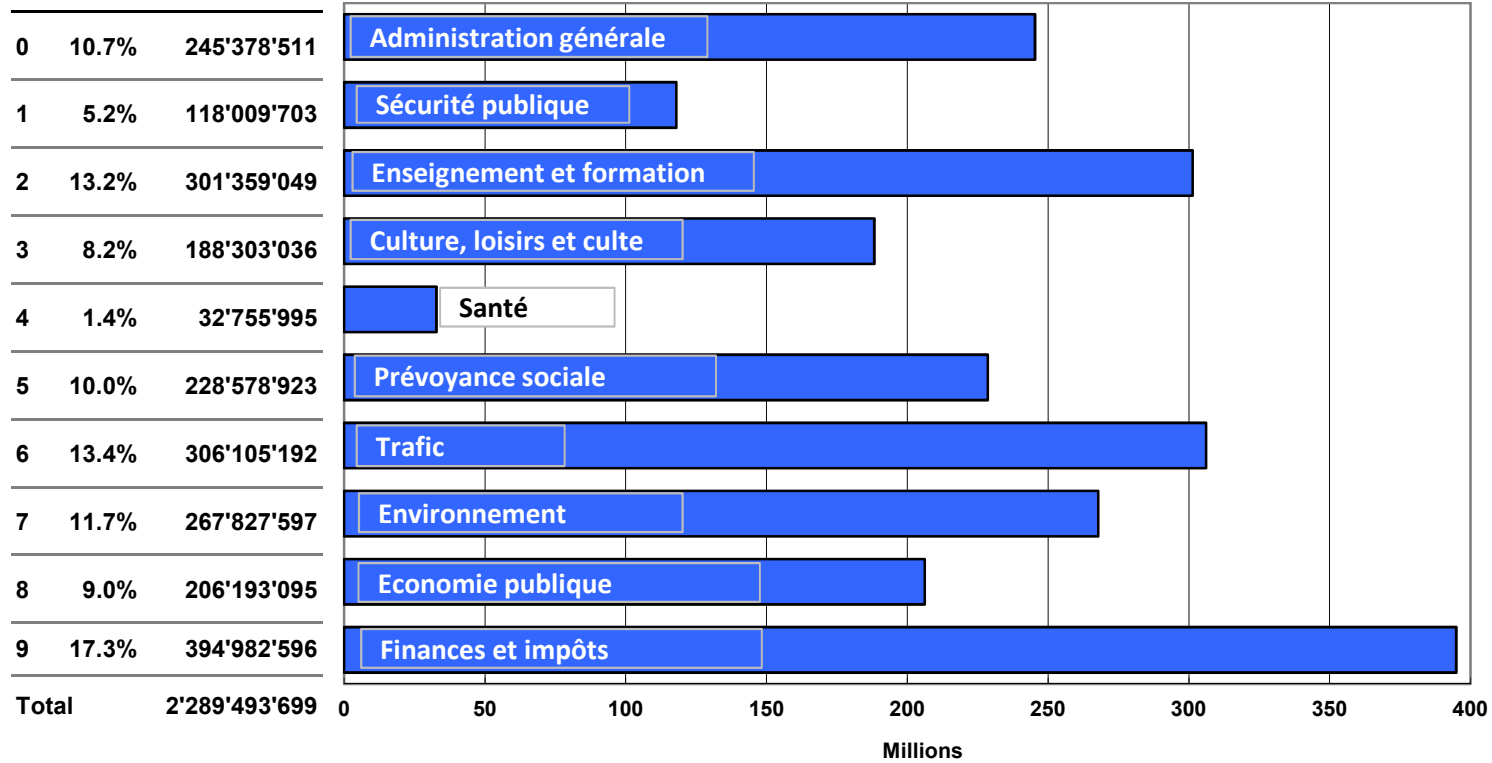


Présentation du résultat annuel		2018	2019	Präsentation des Jahresergebnisses
Compte de fonctionnement		Laufende Rechnung		
Résultat avant amortissements comptables		Ergebnis vor Abschreibungen		
Charges financières	fr.	1'731'768'062	1'778'114'781	Aufwand
Revenus financiers	fr.	2'155'757'726	2'361'188'400	Ertrag
<b>Marge d'autofinancement</b>	fr.	<b>423'989'664</b>	<b>583'073'619</b>	<b>Selbstfinanzierungsmarge</b>
Résultat après amortissements comptables		Ergebnis nach Abschreibungen		
Marge d'autofinancement	fr.	423'989'664	583'073'619	Selbstfinanzierungsmarge
Amortissements ordinaires	fr.	284'820'911	286'998'513	Ordentliche Abschreibungen
Amortissements complémentaires	fr.	65'776'357	56'369'619	Zusätzliche Abschreibungen
Amortissement du découvert au bilan	fr.	1'719'351	168'010'786	Abschreibung des Bilanzfehlbetrages
<b>Excédent de revenus</b>	fr.	<b>71'673'046</b>	<b>71'694'701</b>	<b>Ertragsüberschuss</b>
Compte des investissements		Investitionsrechnung		
Dépenses	fr.	491'236'153	490'823'454	Ausgaben
Recettes	fr.	130'731'144	125'233'820	Einnahmen
<b>Investissements nets</b>	fr.	<b>360'505'010</b>	<b>365'589'633</b>	<b>Nettoinvestitionen</b>
Financement		Finanzierung		
Marge d'autofinancement	fr.	423'989'664	583'073'619	Selbstfinanzierungsmarge
Investissements nets	fr.	360'505'010	365'589'633	Nettoinvestitionen
<b>Insuffisance de financement</b>	fr.			<b>Finanzierungsfehlbetrag</b>
<b>Excédent de financement</b>	fr.	<b>63'484'655</b>	<b>217'483'986</b>	<b>Finanzierungsüberschuss</b>

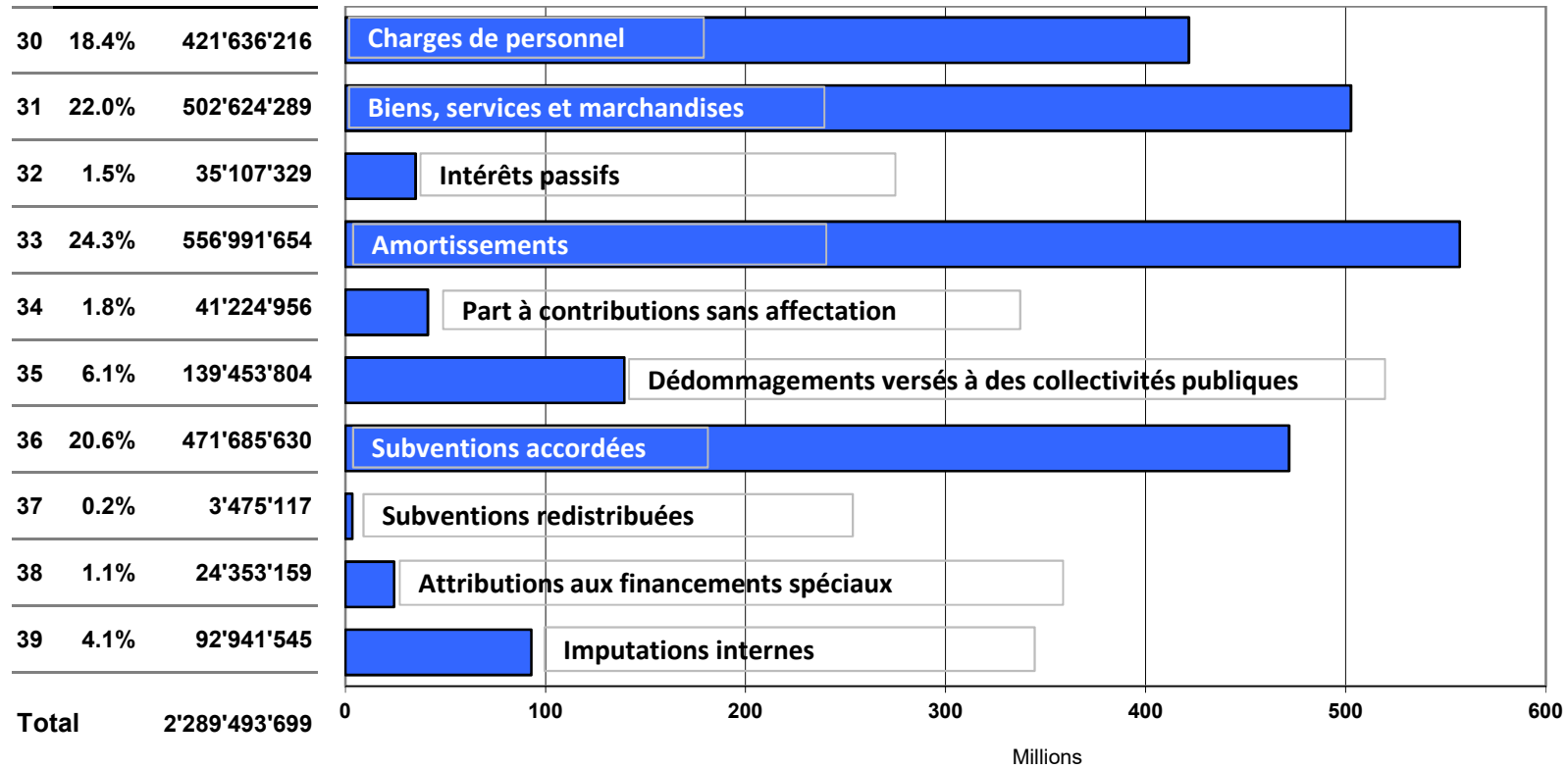
**Bilan des communes valaisannes - Bilanz der Walliser Gemeinden**



## Charges de fonctionnement selon les tâches



## Charges de fonctionnement selon les natures



**Endettement net par habitant**

- moins de 3'000, endettement faible
- de 3'000 à 5'000, endettement mesuré
- de 5'000 à 7'000, endettement important
- de 7'000 à 9'000, endettement très important
- plus de 9'000, endettement excessif

