



SITUATION SUR LE MARCHÉ DU TRAVAIL EN MARS 2021

À la fin mars, 6'667 chômeurs étaient inscrits auprès des Offices régionaux de placement (ORP) valaisans, soit 1'285 de moins qu'à la fin février 2021. Le canton du Valais connaît la baisse du taux de chômage la plus forte en Suisse à 3.7% (-0.7 pt).

Par rapport au mois dernier, le nombre de chômeurs a diminué dans les trois régions du canton, principalement grâce aux sorties des chômeurs de la construction.

En variation annuelle, si le taux de chômage est resté globalement stable en Valais, le Bas-Valais connaît une augmentation alors qu'une baisse est constatée dans le Haut-Valais et le Valais Central. Ces différences s'expliquent par des structures économiques différentes.

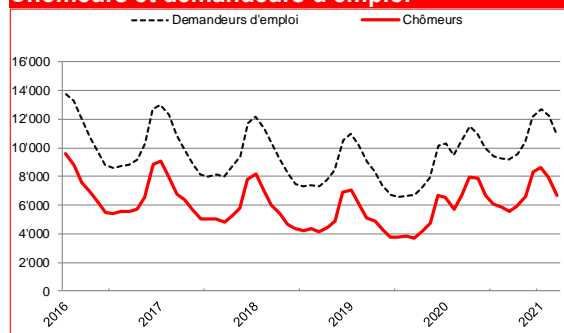
Enfin, selon les différents instituts conjoncturels, les prévisions pour la deuxième partie de 2021 sont plutôt positives, ce qui nous laisse espérer – avec un certain décalage dans le temps – que le marché du travail valaisan pourra se rétablir d'ici la fin de cette année.

9 avril 2021

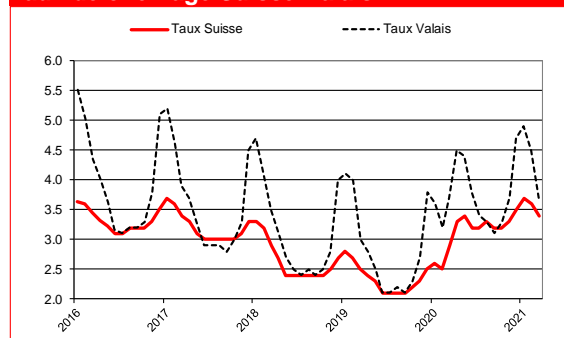
Chômage mars 2021

	Taux	Chômeurs	
Valais	3.7%	6'667	↘
Haut-Valais	1.6%	684	↘
Valais central	4.2%	2'944	↘
Bas-Valais	4.6%	3'039	↘

Chômeurs et demandeurs d'emploi



Taux de chômage Suisse-Valais



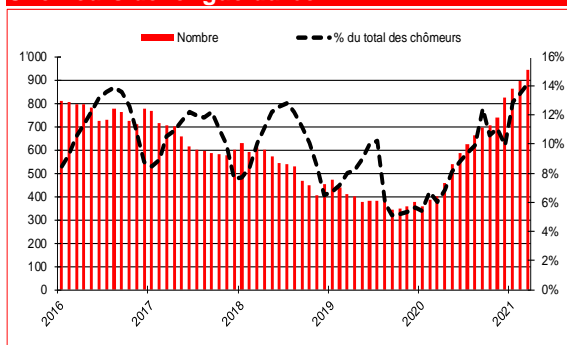
Chômage par régions

	Taux de chômage			Chômeurs		
	Mars 2021	variation mensuelle	variation annuelle	Mars 2021	variation mensuelle	variation annuelle
Suisse	3.4	-0.2	0.5	157'968	-9'985	22'344
Valais	3.7	-0.8	0.0	6'667	-1'285	-5
Haut-Valais	1.6	-0.2	-0.5	684	-105	-205
Valais Central	4.2	-0.9	-0.3	2'944	-642	-230
Bas-Valais	4.6	-0.9	0.6	3'039	-537	430
RAV Oberwallis	1.6	-0.2	-0.5	678	-102	-210
ORP Sierre	4.1	-0.9	-0.4	938	-201	-91
ORP Sion	4.3	-0.9	-0.2	2'009	-440	-135
ORP Martigny	5.0	-1.4	0.6	1'622	-447	197
ORP Monthey-St.-Maurice	4.3	-0.3	0.7	1'416	-94	233

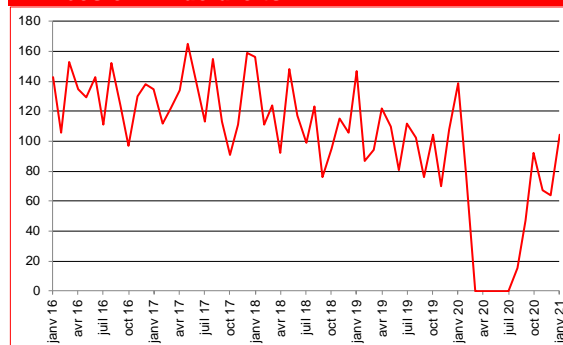
Contact

David Fellay, Chef de la section Placement Public du Service de l'industrie, du commerce et du travail, entre 11h00 et 11h30. Tél. 027 606 73 44

Chômeurs de longue durée



Arrivées en fin de droits



Profil des chômeurs

	Chômeurs			Taux de chômage		
	Mars 2021	variation mensuelle	variation annuelle	Mars 2021	variation mensuelle	variation annuelle
15-24 ans	741	-112	0	3.6	-0.6	0.0
25-49 ans	3'963	-819	-118	3.9	-0.8	-0.1
50-64 ans	1'958	-356	110	3.7	-0.7	0.2
Hommes	3'862	-1'116	-221	4.0	-1.1	-0.2
Femmes	2'805	-169	216	3.5	-0.2	0.3
Suisses	3'217	-344	128	2.4	-0.3	0.1
Etrangers	3'450	-941	-133	7.5	-2.0	-0.2
Au chômage depuis 1-6 mois	4'304	-1'308	-1'102			
Au chômage depuis 6-12 mois	1'421	-24	555			
Au chômage depuis plus de 12 mois (longue durée)	942	47	542			

Chômage par activités économiques

	Mars 2021					
	Effectifs	Part en %	Variation mensuelle		Variation annuelle	
			Absolue	Relative en %	Absolue	Relative en %
Activités saisonnières						
Construction	1232	18	-768	-38.4	-301	-19.6
Hôtellerie, restauration	1011	15	-16	-1.6	11	1.1
Agriculture, sylviculture	217	3	-90	-29.3	43	24.7
Activités non saisonnières						
Industrie	705	11	-89	-11.2	13	1.9
Commerce; entretien et réparation d'automobiles	1062	16	-69	-6.1	188	21.5
Transports	217	3	-32	-12.9	-87	-28.6
Information et communication	104	2	-3	-2.8	19	22.4
Activités spécialisées, scientifiques, immobilières et financière	555	8	-64	-10.3	16	3.0
Activités de service administratif et de soutien	375	6	-93	-19.9	10	2.7
Administration publique, assurances sociales et enseignement	330	5	-8	-2.4	-14	-4.1
Santé et action sociale	472	7	-8	-1.7	46	10.8
Activités créatives, artistiques et de spectacle	97	1	-31	-24.2	0	0.0
Autres professions	290	4	-14	-4.6	51	21.3

Taux de chômage : Depuis le 1er janvier 2017, le taux de chômage est calculé sur le recensement de la population active issue de la mise en commun de données recueillies sur 3 ans (2015-2017) par l'Office fédéral de statistique (OFS). Le Valais compte une population active de 178'499 personnes.

Chômeurs : Personnes annoncées auprès des offices régionaux de placement, qui n'ont pas d'emploi et sont immédiatement disponibles en vue d'un placement, peu importe qu'elles touchent, ou non, une indemnité de chômage.

Demandeurs d'emploi : Tous les demandeurs d'emploi, chômeurs et non-chômeurs, inscrits aux ORP et cherchant un emploi.

Chômeurs de longue durée : Personnes inscrites au chômage depuis plus d'une année

Chômeurs en fin de droit : chômeurs qui ont épuisé leur droit maximum aux indemnités journalières ou dont le droit aux indemnités journalières s'est éteint à l'expiration du délai-cadre de deux ans sans qu'il n'ait pu ouvrir un nouveau délai-cadre d'indemnisation.