



Présidence du Conseil d'Etat
Chancellerie - IVS

Präsidium des Staatsrates
Kanzlei - IVS

CANTON DU VALAIS
KANTON WALLIS

MEDIENMITTEILUNG

Arbeitslosigkeit März 2015			
	Quote	Arbeitslose	
Wallis	4.6%	7502	↘
Oberwallis	2.1%	855	↘
Mittelwallis	5.8%	3577	↘
Unterwallis	5.2%	3070	↘

10. April 2015

Wallis: Die Lage auf dem Arbeitsmarkt im März

(I-VS).- Ende März waren in den Regionalen Arbeitsvermittlungszentren (RAV) des Wallis 7502 Arbeitslose gemeldet, d.h. 1309 weniger als im Vormonat. Die Arbeitslosenquote ging im Vergleich zu Ende Februar um 0,8 Prozentpunkte auf 4,6 % zurück. Dieser Rückgang der Arbeitslosigkeit - bei weitem der markanteste in allen Schweizer Kantonen - ist im Wesentlichen saisonal.

Im Vergleich zum Vormonat sank die Arbeitslosigkeit in allen drei Regionen des Kantons, besonders aber im Mittel- und Unterwallis, da hier das Baugewerbe und die Landwirtschaft ihre Arbeit nach der Winterpause wieder aufgenommen haben. Im Oberwallis ging die Arbeitslosigkeit weniger stark zurück, vor allem weil sich Arbeitnehmende aus dem Tourismus arbeitslos meldeten und dies bereits vor den Osterfeiertagen.

Im Jahresvergleich ist die Arbeitslosigkeit wegen der schwachen Konjunktur weiterhin höher als letztes Jahr. Die Lage in den Berufsgruppen des Baugewerbes bleibt hingegen günstig. Zum Frühlingsbeginn wurden erneut Mitarbeitende eingestellt und so konnten sich zahlreiche Personen von der Arbeitsvermittlung abmelden.

Die Zahl der Ausgesteuerten steigt stetig an. Es ist dies eine Folge des geringen Konjunkturaufschwungs, der die Unternehmen nicht allzu sehr animiert, Personal anzustellen.

Kontakt

**Peter Kalbermatten, Chef der Dienststelle für Industrie, Handel und Arbeit,
zwischen 11.00 Uhr und 11.30 Uhr - Tel. 027 606 73 05**



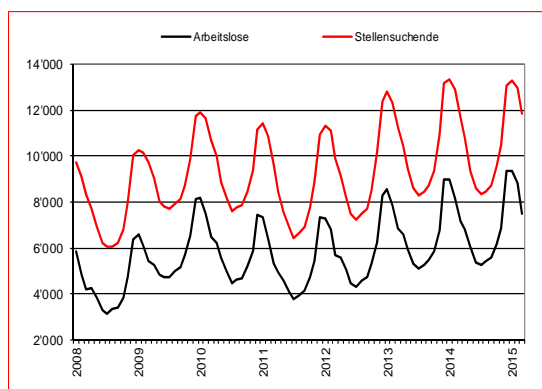
Die Walliser Arbeitslosigkeit in Zahlen (März 2015)

	Arbeitslosenquote			Arbeitslose		
	März 2015	monatl. Differenz	jährl. Differenz	März 2015	monatl. Differenz	jährl. Differenz
Schweiz	3.4%	-0.1 Pkt	-0.1 Pkt	145108	-4813	2262
Wallis	4.6%	-0.8 Pkt	0.2 Pkt	7502	-1309	319
Oberwallis	2.1%	-0.2 Pkt	0.2 Pkt	855	-84	78
Mittelwallis	5.8%	-1.1 Pkt	0.2 Pkt	3577	-671	145
Unterwallis	5.2%	-1.0 Pkt	0.1 Pkt	3070	-554	96
RAV Oberwallis	2.1%	-0.2 Pkt	0.2 Pkt	855	-85	78
RAV Siders	5.1%	-1.1 Pkt	0.1 Pkt	1107	-228	33
RAV Sitten	6.2%	-1.1 Pkt	0.3 Pkt	2470	-443	112
RAV Martinach	5.2%	-1.3 Pkt	0.1 Pkt	1729	-468	14
RAV-Monthey-St.-Maurice	5.3%	-0.3 Pkt	0.3 Pkt	1341	-84	81

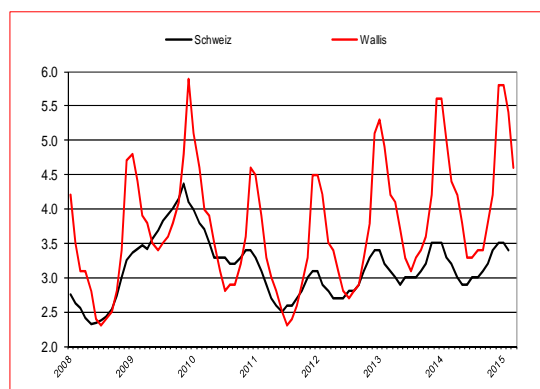
1. Arbeitslosigkeit nach Regionen

	Arbeitslosenquote			Arbeitslose		
	März 2015	monatl. Differenz	jährl. Differenz	März 2015	monatl. Differenz	jährl. Differenz
15- bis 24-Jährige	4.5%	-0.7 Pkt	0.2 Pkt	1009	-134	45
25- bis 49-Jährige	4.8%	-0.9 Pkt	0.2 Pkt	4662	-926	173
50-Jährige und älter	4.3%	-0.6 Pkt	0.2 Pkt	1831	-249	101
Männer	5.3%	-1.4 Pkt	0.2 Pkt	4745	-1263	218
Frauen	3.8%	-0.1 Pkt	0.2 Pkt	2757	-46	101
Schweizer	2.7%	-0.2 Pkt	0.2 Pkt	3304	-320	196
Ausländer	10.9%	-2.6 Pkt	0.3 Pkt	4198	-989	123

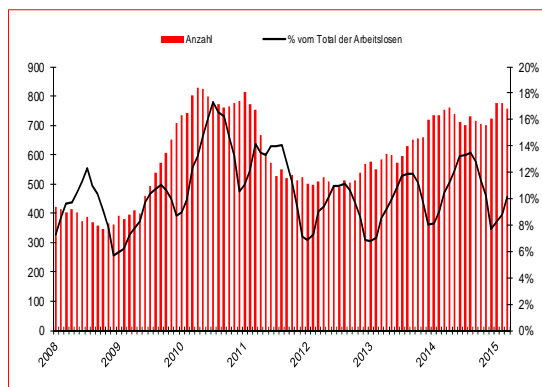
2. Profil der Arbeitslosen



3. Entwicklung der Arbeitslosigkeit im VS



4. Entwicklung der Arbeitslosigkeit VS-CH¹



5. Langzeitarbeitslose²

Quelle: Staatssekretariat für Wirtschaft (SECO)
Das vollständige Statistikkbulletin befindet sich auf www.vs.ch/diha > Arbeitslosigkeit > Statistik

¹ **Arbeitslosenquote:** Ab dem 1. Januar 2010 wird die Arbeitslosenquote auf Basis der aktiven Bevölkerung gemäss eidgenössischer Volkszählung 2010 berechnet. Die Zahl der aktiven Bevölkerung im Wallis beträgt 161'820.

² **Langzeitarbeitslose:** Personen, die seit mehr als einem Jahr arbeitslos gemeldet sind