



COMMUNIQUÉ POUR LES MÉDIAS

Chômage Février 2015			
	Taux	Chômeurs	
Valais	5.4%	8811	↘
Haut-Valais	2.3%	939	↘
Valais central	6.9%	4248	↘
Bas-Valais	6.2%	3624	↘

10 mars 2015

Valais : la situation sur le marché du travail en février

(IVS).- Quelque 8811 chômeurs étaient inscrits auprès des Offices régionaux de placement (ORP) valaisans à la fin février, soit 549 de moins qu'à la fin janvier. Le taux de chômage a reculé à 5.4%, soit -0.4 point par rapport à la fin janvier. Cette diminution du chômage, qui est le plus marqué de tous les cantons suisses, est due essentiellement à des facteurs saisonniers.

Le recul du chômage enregistré en février est la résultante de facteurs saisonniers. Ce sont en effet les groupes de professions saisonnières de la construction et de l'agriculture qui ont enregistré la baisse du chômage la plus élevée en février. Par régions, le chômage a reculé dans le Haut-Valais, principalement en raison de la reprise du travail sur les chantiers de construction. Il a reculé dans le Valais Central et le Bas-Valais suite à la reprise des travaux agricoles et des chantiers de construction, mais également, quoique plus faiblement, grâce à la saison touristique d'hiver.

L'écart annuel, c'est-à-dire l'écart par rapport au même mois de l'année dernière, qui avait diminué tout au long de l'année 2014, est reparti à la hausse en février. Cela peut s'expliquer notamment par le fait que la branche de la construction est toujours en attente de la décision finale concernant la loi d'application de la Lex Weber. De plus, la reprise économique est toujours hésitante, conséquence notamment du ralentissement économique constaté dans la zone Euro. Le nombre de postes à repourvoir proposés par les entreprises n'augmentant pas, les personnes qui arrivent en fin de droits ont toujours plus de difficultés à retrouver un emploi.

Contact

Peter Kalbermatten, Chef du Service de l'industrie, du commerce et du travail, entre 11h00 et 11h30 - 027 606 73 05



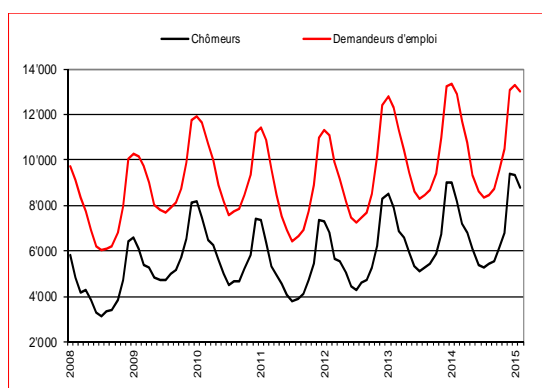
Le chômage valaisan en quelques chiffres (Février 2015)

	Taux de chômage			Chômeurs		
	Fév. 2015	var mens.	var. ann.	Fév. 2015	var. mens.	var ann.
Suisse	3.5%	0.0 pt	0.0 pt	149921	-1025	662
Valais	5.4%	-0.4 pt	0.4 pt	8811	-549	643
Haut-Valais	2.3%	-0.1 pt	0.3 pt	939	-77	102
Valais Central	6.9%	-0.5 pt	0.5 pt	4248	-265	353
Bas-Valais	6.2%	-0.3 pt	0.4 pt	3624	-207	188
RAV Oberwallis	2.3%	-0.1 pt	0.3 pt	940	-77	101
ORP Sierre	6.2%	-0.4 pt	0.7 pt	1335	-88	138
ORP Sion	7.3%	-0.5 pt	0.5 pt	2913	-178	214
ORP Martigny	6.5%	-0.6 pt	0.3 pt	2197	-176	108
ORP Monthey-St.-Maurice	5.6%	-0.2 pt	0.3 pt	1425	-32	80

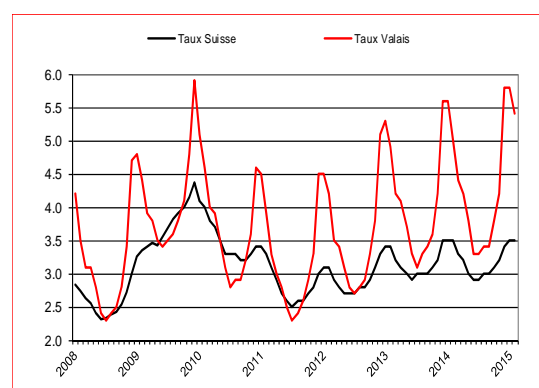
1. Chômage selon les régions

	Taux de chômage			Chômeurs		
	Fév. 2015	var. mens.	var. ann.	Fév. 2015	var. mens.	var. ann.
15-24 ans	5.2%	-0.3 pt	0.2 pt	1143	-78	44
25-49 ans	5.7%	-0.4 pt	0.4 pt	5588	-353	428
50 ans et plus	4.9%	-0.3 pt	0.4 pt	2080	-118	171
Hommes	6.7%	-0.5 pt	0.6 pt	6008	-438	549
Femmes	3.9%	-0.1 pt	0.2 pt	2803	-111	94
Suisses	2.9%	-0.2 pt	0.2 pt	3624	-152	278
Etrangers	13.5%	-1.0 pt	1.0 pt	5187	-397	365

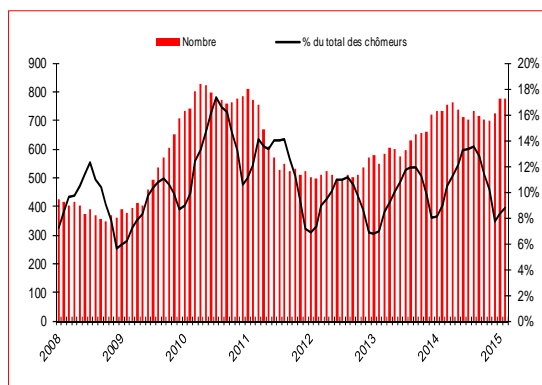
2. Profil des chômeurs



3. Évolution du chômage en Valais



4. Évolution du taux de chômage VS-CH¹



5. Chômeurs de longue durée²

Source : Secrétariat d'Etat à l'économie (SECO)

Le bulletin statistique complet est disponible sur www.vs.ch/sict > Chômage > Statistiques

- Taux de chômage** : A partir du 1^{er} janvier 2010, le taux de chômage est calculé sur la base de la population active issue du recensement fédéral 2010 de la population suisse. Le Valais compte une population active de 161'820 personnes.
- Chômeurs de longue durée** : personnes inscrites au chômage depuis plus d'une année.