



Présidence du Conseil d'Etat
Chancellerie - IVS

Präsidium des Staatsrates
Kanzlei - IVS

CANTON DU VALAIS
KANTON WALLIS

MEDIENMITTEILUNG

Arbeitslosigkeit Oktober 2014			
	Quote	Arbeitslose	
Wallis	3.8%	6172	↗
Oberwallis	2.2%	934	↗
Mittelwallis	4.8%	2933	↗
Unterwallis	3.9%	2305	↗

7. November 2014

Wallis: Die Lage auf dem Arbeitsmarkt im Oktober

(IVS).- Ende Oktober waren in den Regionalen Arbeitsvermittlungszentren (RAV) des Wallis 6172 Personen arbeitslos gemeldet, d.h. 614 mehr als Ende September. Über 90 % Prozent dieser Neuangemeldeten kommen aus saisonalen Branchen. Die Arbeitslosenquote stieg um 0,4 Prozentpunkte auf 3,8 %.

Der Anstieg der Zahl der Arbeitslosen im Oktober wurde fast ausschliesslich im Gastgewerbe und in der Landwirtschaft verzeichnet. Erklärbar mit dem Beginn der Zwischensaison entfallen zwei Drittel der Neuangemeldeten im Gastgewerbe auf das Oberwallis, während die Zunahme der Arbeitslosigkeit in der Landwirtschaft fast ausschliesslich im Unterwallis stattfand.

Aus dem Baugewerbe haben sich die Ersten zur Arbeitsvermittlung angemeldet. Im Gegensatz zu den Vorjahren sind es jedoch weniger, weil noch zahlreiche Bauvorhaben vor dem Wintereinbruch fertiggestellt werden sollten. Bezüglich der Zukunft ist dieses Marktverhalten infolge der immer noch vorherrschenden Unsicherheiten in den Bergregionen verständlich.

In den nicht saisonalen Berufen ist die Entwicklung der Arbeitslosigkeit im Vergleich zum Vormonat beinahe unverändert. Das Wirtschaftswachstum war zu gering, um neue Arbeitsplätze zu schaffen. Gemäss den neusten Wirtschaftsprognosen wird sich diese Tendenz in nächster Zukunft fortsetzen. Die Lage auf dem Arbeitsmarkt wird sich daher nur leicht verändern.

Kontakt

Andrea-Fabio Moeckli, Arbeitsmarktbeobachtung Wallis der Dienststelle für Industrie, Handel und Arbeit , zwischen 11.00 Uhr und 11.30 Uhr - Tel. 027 606 73 35



Die wichtigsten Zahlen der Walliser Arbeitslosigkeit (Okt. 2014)

	Arbeitslosenquote			Arbeitslose		
	Okt. 2014	monatl. Differenz	jährl. Differenz	Okt. 2014	monatl. Differenz	jährl. Differenz
Schweiz	3.1%	0.1 Pkt	0.0 Pkt	132397	2432	-1046
Wallis	3.8%	0.4 Pkt	0.2 Pkt	6172	614	311
Oberwallis	2.2%	0.6 Pkt	-0.1 Pkt	934	267	-10
Mittelwallis	4.8%	0.4 Pkt	0.2 Pkt	2933	209	138
Unterwallis	3.9%	0.2 Pkt	0.3 Pkt	2305	138	183
RAV Oberwallis	2.2%	0.6 Pkt	-0.1 Pkt	935	269	-11
RAV Siders	5.0%	0.7 Pkt	0.4 Pkt	1080	150	95
RAV Sitten	4.7%	0.2 Pkt	0.1 Pkt	1853	62	41
RAV Martinach	3.5%	0.3 Pkt	0.2 Pkt	1182	116	80
RAV-Monthey-St.-Maurice	4.4%	0.0 Pkt	0.4 Pkt	1122	19	103

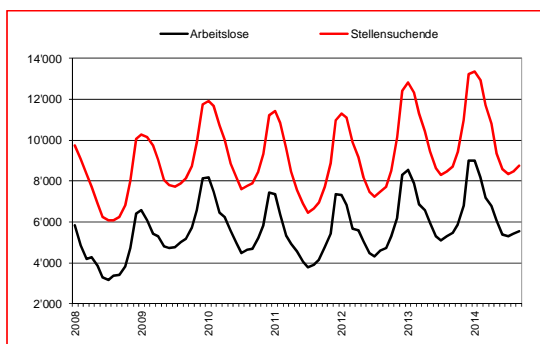
1. Arbeitslosigkeit nach Regionen (Alle Quoten wurden basierend auf der eidgenössischen Volkszählung 2010 berechnet.)

	Arbeitslosenquote			Arbeitslose		
	Okt. 2014	monatl. Differenz	jährl. Differenz	Okt. 2014	monatl. Differenz	jährl. Differenz
15- bis 24-Jährige	4.4%	-0.1 Pkt	0.0 Pkt	985	-3	20
25- bis 49-Jährige	3.9%	0.5 Pkt	0.2 Pkt	3840	498	267
50-Jährige und älter	3.2%	0.3 Pkt	0.1 Pkt	1347	119	24
Männer	3.4%	0.2 Pkt	0.1 Pkt	3026	211	131
Frauen	4.3%	0.5 Pkt	0.2 Pkt	3146	403	180
Schweizer	2.4%	0.1 Pkt	0.0 Pkt	2931	35	20
Ausländer	8.4%	1.5 Pkt	0.7 Pkt	3241	579	291

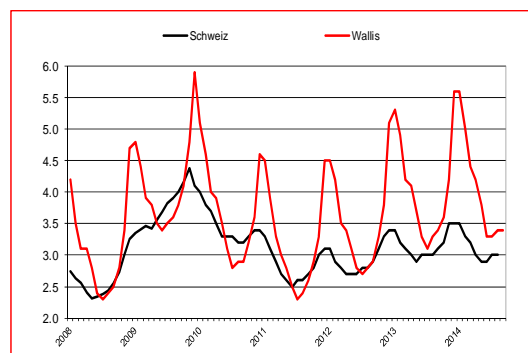
2. Profil der Arbeitslosen (Alle Quoten wurden basierend auf der eidgenössischen Volkszählung 2010 berechnet.)

	Okt. 2014	monatl. Differenz	jährl. Differenz
Saisonale Berufe			
Baugewerbe ¹	570	58	14
Gastgewerbe, Hauswirtschaft und Reinigung ²	1734	355	5
Land-, Forstwirtschaft und Tierzucht	414	206	144
Nicht-saisonale Berufe			
Industrie ³	571	-3	35
Handel und Verkauf	675	28	27
Transport und Technik ⁴	460	17	18
Information und Kommunikation ⁵	200	-3	14
Wissenschaften, Finanzen, spezialisierte Tätigkeiten ⁶	243	-2	0
Administration und Sicherheit ⁷	669	-31	14
Gesundheit und Soziales ⁸	439	1	28
Künstlerische Berufe	41	-2	-3
Andere Berufe ⁹	156	-10	15

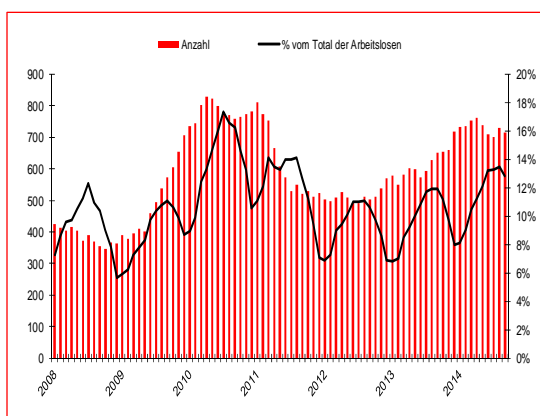
3. Arbeitslosigkeit nach Berufsgruppen



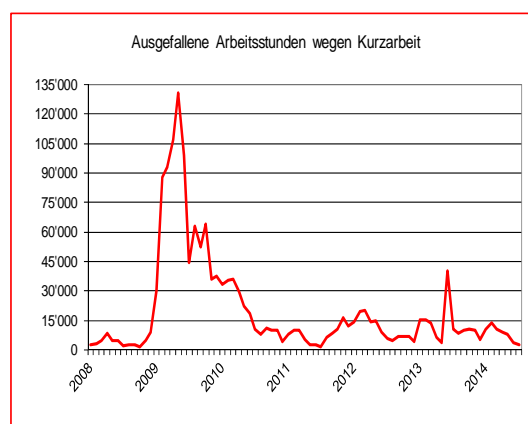
4. Entwicklung der Arbeitslosigkeit im Wallis



5. Entwicklung der Arbeitslosigkeit Wallis-Schweiz¹⁰



6. Langzeitarbeitslose¹¹



7. Entwicklung der KAE¹²

Quelle: Staatssekretariat für Wirtschaft (SECO)

Das vollständige Statistikkbulletin befindet sich auf www.vs.ch/diha > Arbeitslosigkeit > Statistik

¹ **Baugewerbe:** Baugewerbe, Maschinisten

² **Gastgewerbe, Hauswirtschaft und Reinigung:** Gastgewerbe und Hauswirtschaft, Reinigung, Hygiene und Körperpflege

³ **Industrie:** Bergbau, Stein- und Baustoffherstellung sowie -verarbeitung, Lebens- und Genussmittelherstellung und -verarbeitung, Textil- und Lederherstellung sowie -verarbeitung, Keramik- und Glasverarbeitung, Metallverarbeitung und Maschinenbau, Elektrotechnik und Elektronik, Uhrenindustrie, Fahrzeug- und Gerätebau und -unterhalt, Holzverarbeitung sowie Papierherstellung und -verarbeitung, Graphische Industrie, Chemie- und Kunststoffverfahren, Übrige be- und verarbeitende Berufe

⁴ **Transport und Technik:** Transport und Verkehr, Ingenieurberufe, Techniker/innen, Technische Zeichner/innen und Fachkräfte

⁵ **Information und Kommunikation:** Informatik, Werbung und Marketing, Tourismus und Treuhand, Post- und Fernmeldewesen, Medienschaffende und verwandte Berufe

⁶ **Wissenschaften, Finanzen, spezialisierte Tätigkeiten:** Bank- und Versicherungsgewerbe, Unternehmer/innen, Direktoren/Direktorinnen und leitende Beamte/Beamtinnen, Rechtswesen, Wissenschaften

⁷ **Administration und Sicherheit:** Kaufmännische und administrative Berufe, Sicherheits- und Ordnungspflege

⁸ **Gesundheit und Soziales:** Unterricht, Bildung, Seelsorge und Fürsorge, Gesundheitswesen, Sport und Unterhaltung

⁹ **Andere:** Dienstleistungsberufe, wenn nicht anderswo, Übrige Berufe, Keine Angaben

¹⁰ **Arbeitslosenquote:** Ab dem 1. Januar 2010 wird die Arbeitslosenquote auf Basis der aktiven Bevölkerung gemäss eidgenössischer Volkszählung 2010 berechnet und nicht mehr wie bis anhin gemäss jener von 2000. Für das Wallis stieg die Zahl der aktiven Bevölkerung von 137'592 auf 161'820 Personen. Dies entspricht einer Zunahme von 24'228 Personen (+17%). Die Arbeitslosenquote wurde dementsprechend nach unten korrigiert.

¹¹ **Langzeitarbeitslose:** Personen, die seit mehr als einem Jahr arbeitslos gemeldet sind

¹² **Kurzarbeitsentschädigung (KAE):** Die Statistik erfasst die abgerechnete und von der Arbeitslosenkasse entschädigte Kurzarbeit. Aus praktischen Gründen im Zusammenhang mit der Auszahlung der Entschädigung, sind diese Daten erst nach zwei Monaten verfügbar.