



MEDIENMITTEILUNG

Arbeitslosigkeit Januar 2014			
	Quote	Arbeitslose	
Wallis	5.6%	9003	➔
Oberwallis	2.5%	1042	↘
Mittelwallis	7.0%	4264	↗
Unterwallis	6.3%	3697	↗

10. Februar 2014

Wallis: Die Lage auf dem Arbeitsmarkt im Januar

(IVS).- Ende Januar waren in den Regionalen Arbeitsvermittlungszentren (RAV) des Wallis 9003 Arbeitslose eingetragen, d.h. 1 mehr als Ende Dezember. Die Arbeitslosenquote verharrt unverändert bei 5,6 %.

Die Lage auf dem Arbeitsmarkt blieb im Vergleich zum Vormonat unverändert. Die saisonalen Abmeldungen von der Arbeitsvermittlung aus dem Tourismus vermochten die saisonalen Anmeldungen aus den Berufsgruppen des Baugewerbes auszugleichen. Im Jahresvergleich kann seit mehreren Monaten festgestellt werden, dass sich bei der Anzahl Arbeitslosen der Abstand zum gleichen Monat im Vorjahr verringert.

Mit Blick auf die Regionen nahm die Arbeitslosigkeit im Oberwallis im Vergleich zum Dezember stark ab und dies vor allem im Tourismus, aber auch im Baugewerbe. Der Tourismus als wirtschaftliches Schwergewicht bietet zahlreiche Möglichkeiten zur Erwerbskombination mit dem Baugewerbe, sodass Arbeitslose aus dem Baugewerbe vorübergehend im Tourismus arbeiten können. Im Mittel- und Unterwallis nahm die Arbeitslosigkeit hingegen zu. Hier wurden mehr Anmeldungen zur Arbeitsvermittlung aus dem Baugewerbe als Abmeldungen aus anderen Berufsständen verzeichnet.

Die Zahl der Arbeitslosen aus dem Baugewerbe stieg im Jahresvergleich nur leicht an, wobei sich diese in den Regionen gegensätzlich entwickelte: Anstieg im Oberwallis, leichter Rückgang im Mittelwallis und Stillstand im Unterwallis.

Das Wallis hat im Januar aufgrund saisonaler Faktoren seinen Höchststand der Arbeitslosigkeit erreicht. Dies zeigt der Anstieg der Zahl der Kurzarbeitslosen (1-6 Monaten arbeitslos). Auch bei den Langzeitarbeitslosen (mehr als 12 Monate arbeitslos) wurde infolge der Wirtschaftsverlangsamung der letzten Monate eine leichte Zunahme festgestellt. Hierzu muss man wissen, dass der Arbeitsmarkt generell mit einer Verspätung von mehreren Monaten auf die Wirtschaftsentwicklung reagiert.

Die Tatsache, dass die Zahl der mittelfristig (7-12 Monate) arbeitslosen Personen zurückging, weist darauf hin, dass sich der Druck auf dem Arbeitsmarkt verringert. Sollte diese Entwicklung längerfristig andauern, bestätigt sich ein Wirtschaftsaufschwung.

Hinweis an die Redaktionen

Für weitere Informationen wenden Sie sich bitte zwischen 11.00 Uhr und 11.30 Uhr an Peter Kalbermatten, Chef der Dienststelle für Industrie, Handel und Arbeit (Tel. 027 606 73 05).



Die wichtigsten Zahlen der Walliser Arbeitslosigkeit (Januar 2014)

	Arbeitslosenquote			Arbeitslose		
	Jan. 2014	monatl. Differenz	jährl. Differenz	Jan. 2014	monatl. Differenz	jährl. Differenz
Schweiz	3.5%	0.0 Pkt	0.1 Pkt	153260	3823	5102
Wallis	5.6%	0.0 Pkt	0.3 Pkt	9003	1	461
Oberwallis	2.5%	-0.7 Pkt	0.1 Pkt	1042	-300	58
Mittelwallis	7.0%	0.3 Pkt	0.5 Pkt	4264	151	297
Unterwallis	6.3%	0.3 Pkt	0.2 Pkt	3697	150	106
RAV Oberwallis	2.5%	-0.7 Pkt	0.1 Pkt	1044	-301	56
RAV Siders	6.3%	0.1 Pkt	0.3 Pkt	1367	17	63
RAV Sitten	7.3%	0.3 Pkt	0.6 Pkt	2896	131	240
RAV Martinach	7.1%	0.1 Pkt	0.2 Pkt	2380	47	65
RAV-Monthey-St.-Maurice	5.2%	0.4 Pkt	0.1 Pkt	1320	108	43

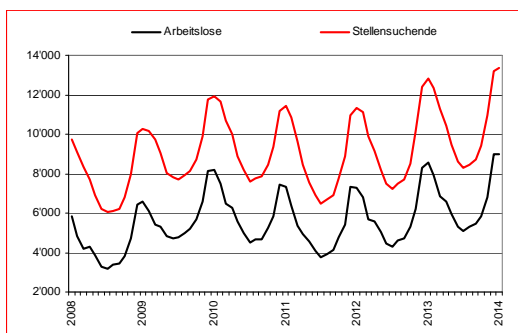
1. Arbeitslosigkeit nach Regionen (Alle Quoten wurden basierend auf der eidgenössischen Volkszählung 2010 berechnet.)

	Arbeitslosenquote			Arbeitslose		
	Jan. 2014	monatl. Differenz	jährl. Differenz	Jan. 2014	monatl. Differenz	jährl. Differenz
15- bis 24-Jährige	5.5%	0.1 Pkt	0.1 Pkt	1222	24	29
25- bis 49-Jährige	5.9%	0.0 Pkt	0.3 Pkt	5700	-77	236
50-Jährige und älter	4.9%	0.1 Pkt	0.5 Pkt	2081	54	196
Frauen	3.9%	-0.2 Pkt	0.3 Pkt	2870	-143	277
Männer	6.9%	0.2 Pkt	0.2 Pkt	6133	144	184
Schweizer	2.9%	0.0 Pkt	0.2 Pkt	3562	16	187
Ausländer	14.2%	0.0 Pkt	0.8 Pkt	5441	-15	274

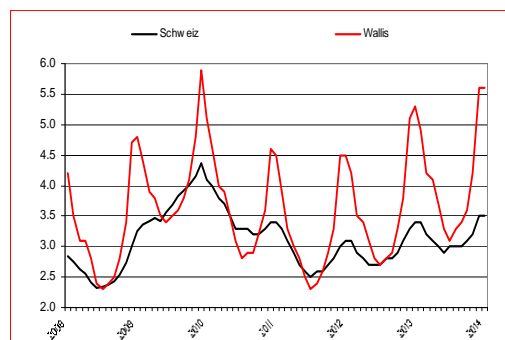
2. Profil der Arbeitslosen (Alle Quoten wurden basierend auf der eidgenössischen Volkszählung 2010 berechnet.)

	Jan. 2014	monatl. Differenz	jährl. Differenz
Saisonale Berufe			
Baugewerbe ¹	3240	160	44
Gastgewerbe, Hauswirtschaft und Reinigung ²	1199	-189	128
Land-, Forstwirtschaft und Tierzucht	920	-44	86
Nicht-saisonale Berufe			
Industrie ³	842	91	0
Handel und Verkauf	554	-1	7
Transport und Technik ⁴	611	7	14
Information und Kommunikation ⁵	181	-12	18
Wissenschaften, Finanzen, spezialisierte Tätigkeiten ⁶	249	-7	14
Administration und Sicherheit ⁷	660	3	121
Gesundheit und Soziales ⁸	375	-10	20
Künstlerische Berufe	39	-1	-1
Andere Berufe ⁹	133	4	10

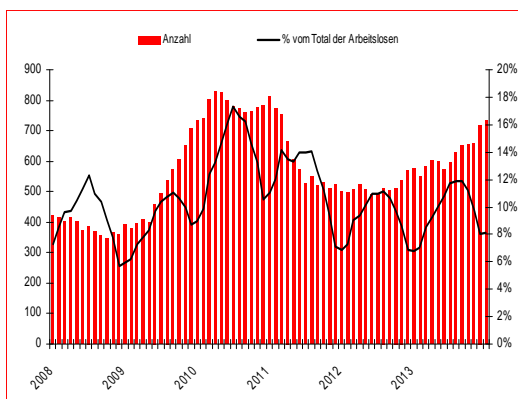
3. Arbeitslosigkeit nach Berufsgruppen



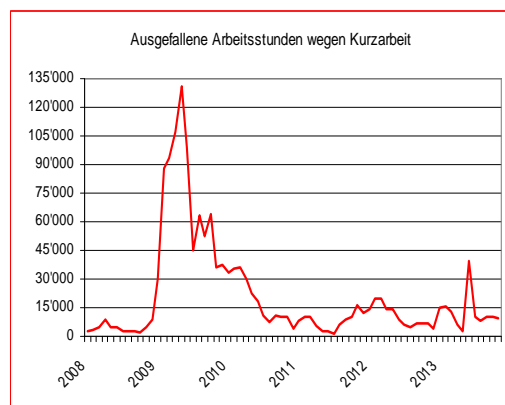
4. Entwicklung der Arbeitslosigkeit im Wallis



5. Entwicklung der Arbeitslosigkeit Wallis-Schweiz¹⁰



6. Langzeitarbeitslose¹¹



7. Entwicklung der KAE¹²

Quelle: Staatssekretariat für Wirtschaft (SECO)

Das vollständige Statistikkbulletin befindet sich auf www.vs.ch/diha > Arbeitslosigkeit > Statistik

¹ **Baugewerbe:** Baugewerbe, Maschinisten

² **Gastgewerbe, Hauswirtschaft und Reinigung:** Gastgewerbe und Hauswirtschaft, Reinigung, Hygiene und Körperpflege

³ **Industrie:** Bergbau, Stein- und Baustoffherstellung sowie -verarbeitung, Lebens- und Genussmittelherstellung und -verarbeitung, Textil- und Lederherstellung sowie -verarbeitung, Keramik- und Glasverarbeitung, Metallverarbeitung und Maschinenbau, Elektrotechnik und Elektronik, Uhrenindustrie, Fahrzeug- und Gerätebau und -unterhalt, Holzverarbeitung sowie Papierherstellung und -verarbeitung, Graphische Industrie, Chemie- und Kunststoffverfahren, Übrige be- und verarbeitende Berufe

⁴ **Transport und Technik:** Transport und Verkehr, Ingenieurberufe, Techniker/innen, Technische Zeichner/innen und Fachkräfte

⁵ **Information und Kommunikation:** Informatik, Werbung und Marketing, Tourismus und Treuhand, Post- und Fernmeldewesen, Medienschaffende und verwandte Berufe

⁶ **Wissenschaften, Finanzen, spezialisierte Tätigkeiten:** Bank- und Versicherungsgewerbe, Unternehmer/innen, Direktoren/Direktorinnen und leitende Beamte/Beamtinnen, Rechtswesen, Wissenschaften

⁷ **Administration und Sicherheit:** Kaufmännische und administrative Berufe, Sicherheits- und Ordnungspflege

⁸ **Gesundheit und Soziales:** Unterricht, Bildung, Seelsorge und Fürsorge, Gesundheitswesen, Sport und Unterhaltung

⁹ **Andere:** Dienstleistungsberufe, wenn nicht anderswo, Übrige Berufe, Keine Angaben

¹⁰ **Arbeitslosenquote:** Ab dem 1. Januar 2010 wird die Arbeitslosenquote auf Basis der aktiven Bevölkerung gemäss eidgenössischer Volkszählung 2010 berechnet und nicht mehr wie bis anhin gemäss jener von 2000. Für das Wallis stieg die Zahl der aktiven Bevölkerung von 137'592 auf 161'820 Personen. Dies entspricht einer Zunahme von 24'228 Personen (+17%). Die Arbeitslosenquote wurde dementsprechend nach unten korrigiert.

¹¹ **Langzeitarbeitslose:** Personen, die seit mehr als einem Jahr arbeitslos gemeldet sind

¹² **Kurzarbeitsentschädigung (KAE):** Die Statistik erfasst die abgerechnete und von der Arbeitslosenkasse entschädigte Kurzarbeit. Aus praktischen Gründen im Zusammenhang mit der Auszahlung der Entschädigung, sind diese Daten erst nach zwei Monaten verfügbar.