



| | | |
|-----------------------------------------------------------------------------------|-----------------------------------------------------------------------------------|------------|
|  |  | 2 X |
| 1 min | 2 min | 1 min |
| 1 min | | |

« Allgemeiner Alarm »

Der **Allgemeine Alarm** - ein regelmässig auf- und absteigender Ton der Sirenen - ertönt bei drohender Gefahr für die Bevölkerung. Er dauert eine Minute und wird nach zwei Minuten Unterbruch einmal wiederholt

Was tun beim Allgemeinen Alarm?

- ▶ Radio hören (DRS/Lokalsender)
- ▶ Anweisungen der Behörden befolgen
- ▶ Merkblatt "Verhalten bei Gefährdung" beachten
- ▶ Nachbarn informieren



| | | | | |
|-------------------------------------------------------------------------------------|-------------------------------------------------------------------------------------|-------------------------------------------------------------------------------------|-------------------------------------------------------------------------------------|-------------|
|  |  |  |  | 12 X |
| 20 sek | 20 sek | 20 sek | 20 sek | 20 sek |
| 10 sek | 10 sek | 10 sek | 10 sek | |
| 20 sek | | | | |

« Wasseralarm »

(ertönt erst **nach** dem Zeichen "Allgemeiner Alarm")

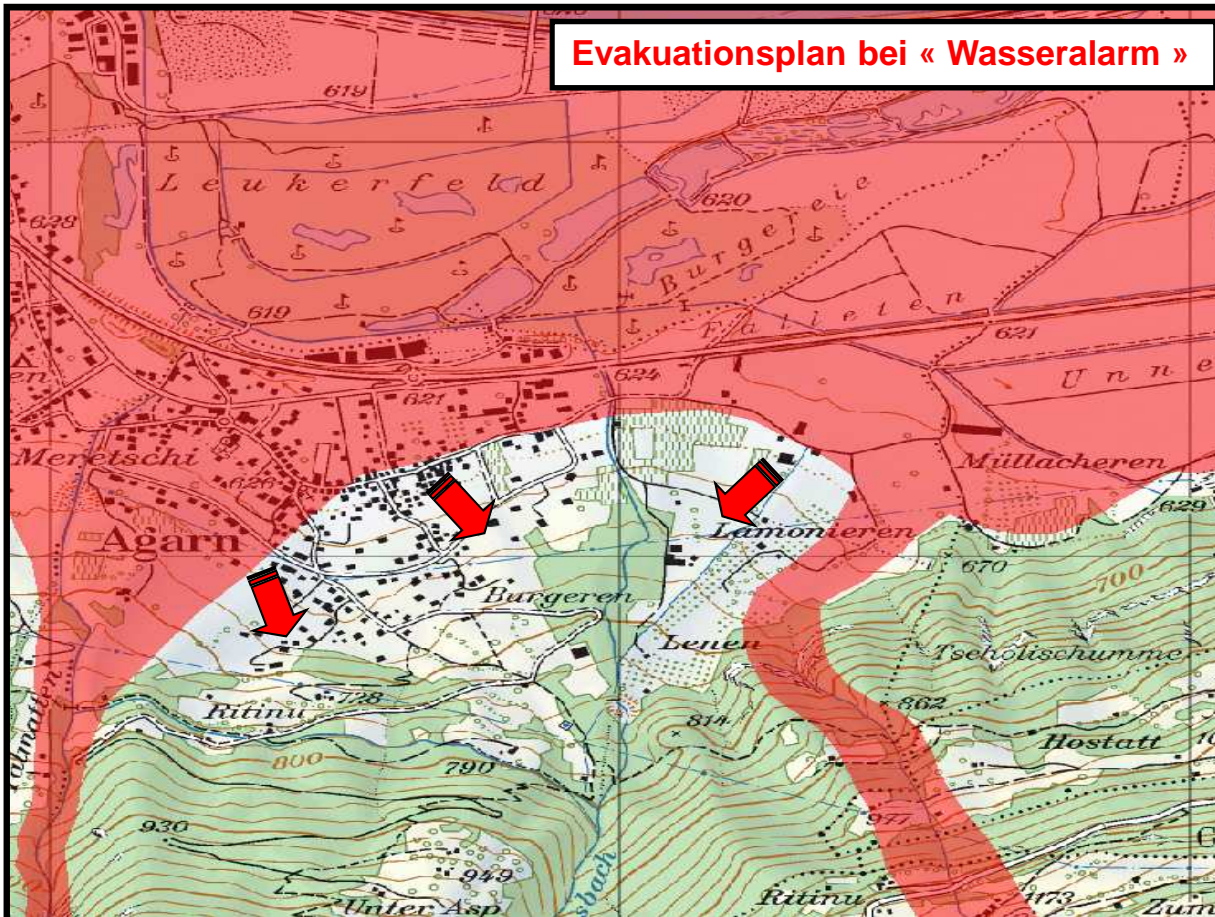
Der **Wasseralarm** kommt ausschliesslich in gefährdeten Gebieten unterhalb von Stauanlagen zur Anwendung. Er besteht aus zwölf tiefen Dauertönen von je 20 Sekunden Dauer in Abständen von je zehn Sekunden. Er wird in jedem Fall erst ausgelöst, nachdem zuvor bereits der Allgemeine Alarm ertönt ist.

Was tun beim Wasseralarm?

- ▶ Gefährdetes Gebiet sofort verlassen
- ▶ Örtliche Merkblätter oder Anweisungen beachten

DAS ENDE DER GEFAHR WIRD ÜBER RADIO BEKANNT GEGEBEN

Evakuationsplan bei « Wasseralarm »



ROTE ZONE :
RICHTUNG : HÖHE