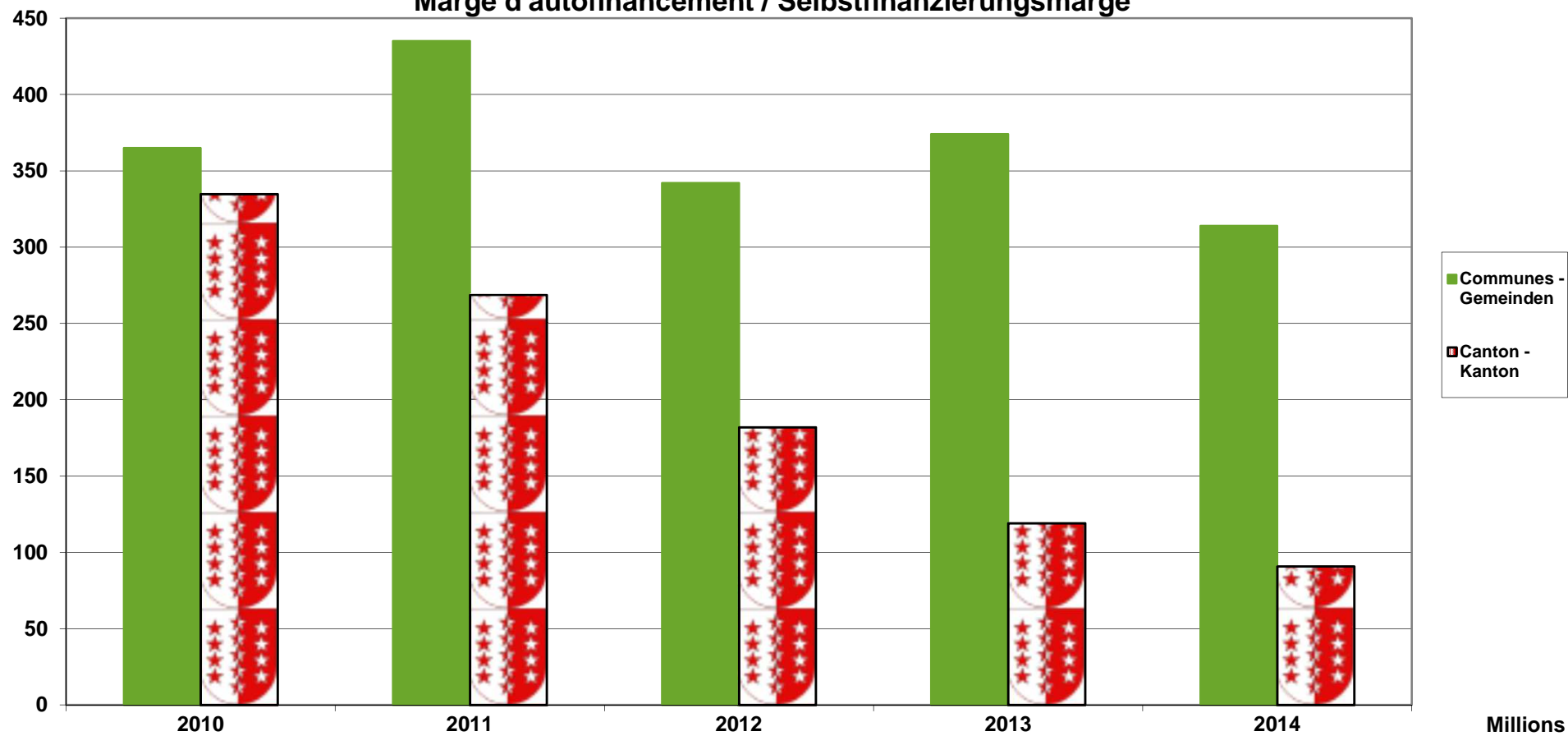


Présentation du résultat annuel	2010	2011	2012	2013	2014	Präsentation des Jahresergebnisses	
Communes - Gemeinden							
Compte de fonctionnement Laufende Rechnung							
Résultat avant amortissements comptables						Ergebnis vor Abschreibungen	
Charges financières	fr.	1'567'706'610	1'638'265'376	1'537'982'437	1'571'654'770	1'584'688'526	Aufwand
Revenus financiers	fr.	1'932'679'059	2'073'322'402	1'880'070'801	1'945'626'501	1'898'655'594	Ertrag
Marge d'autofinancement	fr.	364'972'449	435'057'026	342'088'365	373'971'731	313'967'068	Selbstfinanzierungsmarge
Résultat après amortissements comptables						Ergebnis nach Abschreibungen	
Marge d'autofinancement	fr.	364'972'449	435'057'026	342'088'365	373'971'731	313'967'068	Selbstfinanzierungsmarge
Amortissements ordinaires	fr.	215'099'316	224'279'215	236'623'490	253'153'940	249'080'985	Ordentliche Abschreibungen
Amortissements complémentaires	fr.	43'787'241	62'917'339	38'817'855	51'124'972	31'150'579	Zusätzliche Abschreibungen
Amortissement du découvert au bilan	fr.	2'468'163	1'353'724	816'045	37'505	138'790	Abschreibung des Bilanzfehlbetrages
Excédent de revenus	fr.	103'617'728	146'506'747	65'830'974	69'655'314	33'596'714	Ertragsüberschuss
Compte des investissements Investitionsrechnung							
Dépenses	fr.	452'149'968	483'317'621	558'984'586	525'495'064	511'459'303	Ausgaben
Recettes	fr.	105'926'062	126'035'282	110'411'094	123'795'214	116'208'707	Einnahmen
Investissements nets	fr.	346'223'905	357'282'339	448'573'491	401'699'850	395'250'596	Nettoinvestitionen
Financement Finanzierung							
Marge d'autofinancement	fr.	364'972'449	435'057'026	342'088'365	373'971'731	313'967'068	Selbstfinanzierungsmarge
Investissements nets	fr.	346'223'905	357'282'339	448'573'491	401'699'850	395'250'596	Nettoinvestitionen
Insuffisance de financement	fr.	-	-	106'485'127	27'728'120	81'283'528	Finanzierungsfehlbetrag
Excédent de financement	fr.	18'748'544	77'774'687	-	-	-	Finanzierungsüberschuss

Présentation du résultat annuel	2010	2011	2012	2013	2014	Präsentation des Jahresergebnisses
Canton - Kanton						
Compte de fonctionnement Laufende Rechnung						
Résultat avant amortissements comptables Ergebnis vor Abschreibungen						
Charges financières	fr.	2'555'411'089	2'783'964'065	2'938'059'070	3'015'517'400	3'050'768'015 Aufwand
Revenus financiers	fr.	2'890'192'010	3'052'654'709	3'120'079'123	3'134'649'345	3'141'495'947 Ertrag
Marge d'autofinancement	fr.	334'780'921	268'690'644	182'020'052	119'131'946	90'727'932 Selbstfinanzierungsmarge
Résultat après amortissements comptables Ergebnis nach Abschreibungen						
Marge d'autofinancement	fr.	334'780'921	268'690'644	182'020'052	119'131'946	90'727'932 Selbstfinanzierungsmarge
Amortissements ordinaires	fr.	147'352'130	143'688'051	142'715'472	172'677'185	174'650'354 Ordentliche Abschreibungen
Amortissements complémentaires	fr.	115'332'770	118'074'784	38'159'999	0	0 Zusätzliche Abschreibungen
Excédent de charges	fr.				53'545'239	83'922'422
Excédent de revenus	fr.	72'096'021	6'927'809	1'144'582		Ertragsüberschuss
Compte des investissements Investitionsrechnung						
Dépenses	fr.	551'705'966	532'159'078	503'189'350	519'960'327	517'980'917 Ausgaben
Recettes	fr.	314'571'855	304'144'974	322'089'502	318'189'805	343'019'507 Einnahmen
Investissements nets	fr.	237'134'111	228'014'104	181'099'848	201'770'522	174'961'410 Nettoinvestitionen
Financement Finanzierung						
Marge d'autofinancement	fr.	334'780'921	268'690'644	182'020'052	119'131'946	90'727'932 Selbstfinanzierungsmarge
Investissements nets	fr.	237'134'111	228'014'104	181'099'848	201'770'522	174'961'410 Nettoinvestitionen
Insuffisance de financement	fr.	-	-	-	82'638'577	84'233'478 Finanzierungsfehlbetrag
Excédent de financement	fr.	97'646'810	40'676'540	920'205		Finanzierungsüberschuss

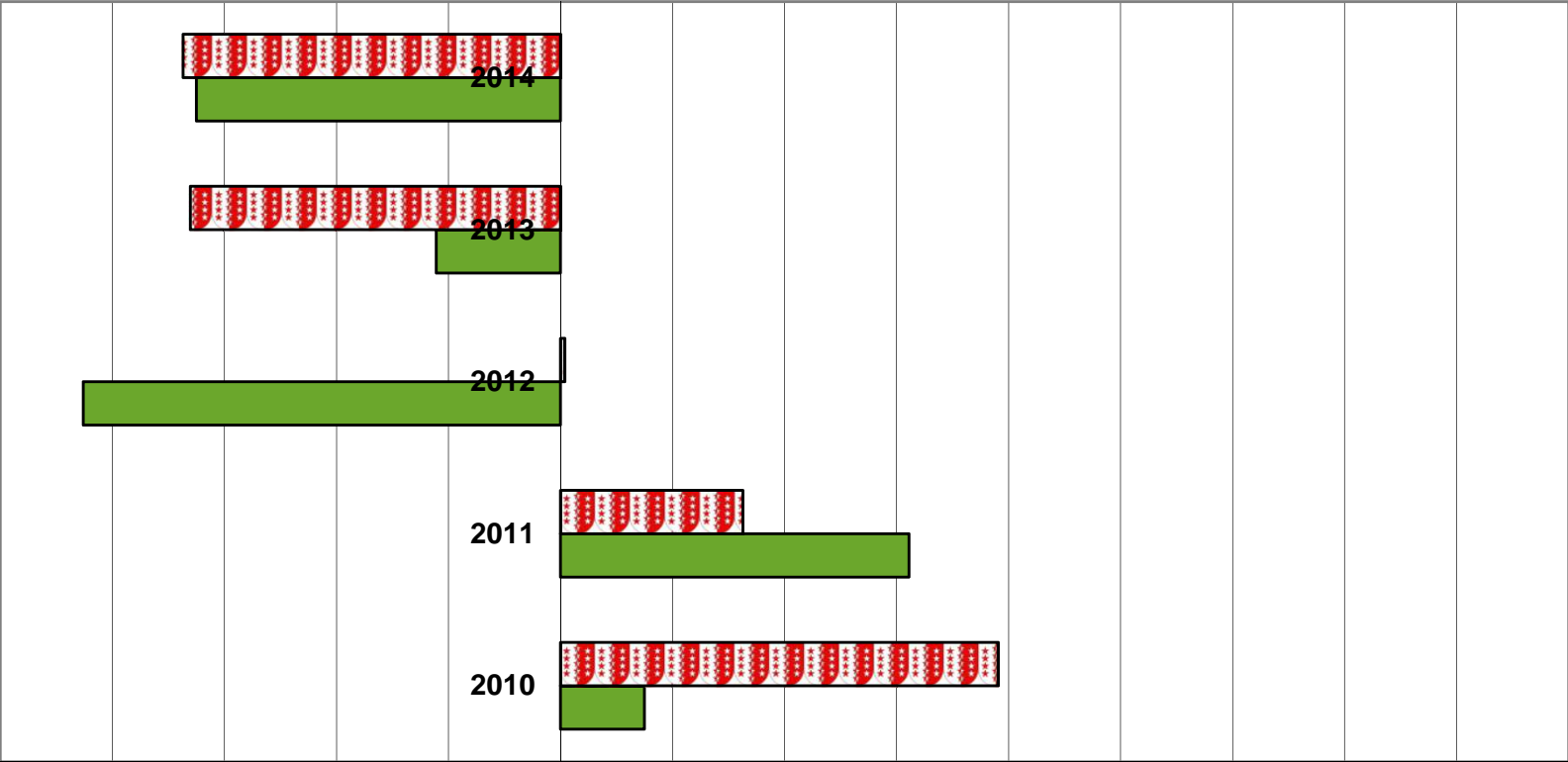
Marge d'autofinancement / Selbstfinanzierungsmarge



■ Communes -
Gemeinden
■ Canton -
Kanton

Millions

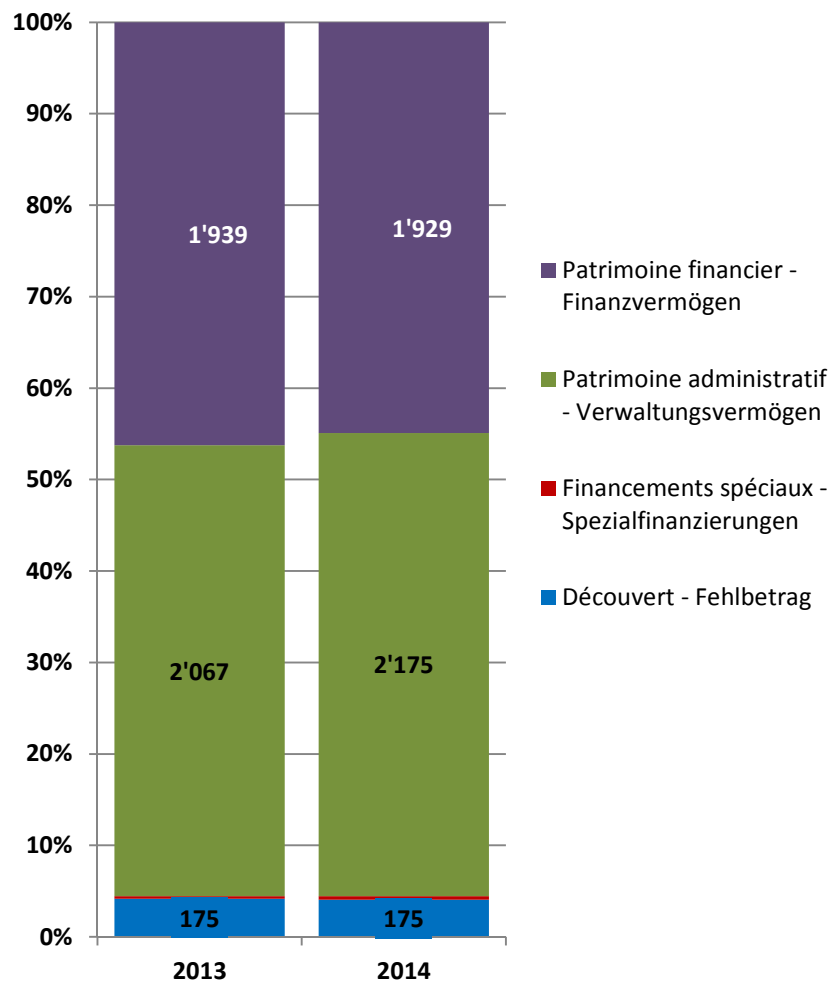
Excédent + / Insuffisance - de financement - Finanzierungs- Überschuss + / Fehlbetrag -



-125 -100 -75 -50 -25 0 25 50 75 100 125 150 175 200 225 Millions

Bilan des communes valaisannes - Bilanz der Walliser Gemeinden

Actif - Aktiven



Passif - Passiven

