



Conférence aux communes
11 février 2019
Bienvenue à Anniviers

ORDRE DU JOUR

Nicolas Mathys

Coordinateur
Formation et information

- Déclaration fiscale et guide
- Informations et nouveautés fiscales
- Echange automatique des données EAR et dénonciations spontanées
- Suppression des valeurs locatives (CER-E)

Pierrot Quarroz

Responsable des TC

- Les taxes cadastrales

Dietmar Willa

Chef de la section TA

- Informations du team administratif

Stéphane Zufferey

Chef du projet SAP

- Projets informatiques

Divers

- Répondre à vos questions



Nicolas Mathys
Coordinateur
Formation et information



- Déclaration fiscale et guide
- Informations et nouveautés fiscales
 - *Nouvelles directives*
 - *Revenu agricole*
 - *Autres revenus (subventions)*
 - *Frais d'entretien d'immeubles*
 - *Dépenses professionnelles*
 - *Déductions personnelles*
- Echange automatique des données EAR
- Dénonciations spontanées
- Actualités fédérales
- Cours de base de fiscalité à l'intention des communes

Déclaration fiscale et guide



IMMEUBLES HORS DU CANTON DU VALAIS

³ Immeubles **hors du canton** (valeur fiscale)

⁴ Immeubles **hors du pays** (v/instr. Guide code 4300)

CODE 4300

Fortune hors-pays

La fortune hors-pays sert également à déterminer les taux d'imposition. La valeur fiscale pour les immeubles sis hors-pays est évaluée de la manière suivante :

Cas no 1

Pour les pays dont les *immeubles sont estimés sur la base d'une taxe cadastrale ou fiscale* (joindre l'attestation du cadastre du pays).

| | | | |
|---|--------------|-------------|------------------|
| VALEUR CADASTRALE (pays de situation du bien immobilier) | EUR | 200'000 | Valeur référence |
| CONVERSION | x 1.5 x 1.09 | Fr. 327'000 | Valeur fiscale |

La valeur de **Fr. 327'000.-** sera prise en compte pour la répartition internationale.

Cas no 2


Pour les pays dont les immeubles ne sont pas estimés sur la base d'une valeur cadastrale ou fiscale, la base de calcul est le *prix d'achat du bien immobilier* (joindre acte d'achat).


| | | | |
|--|--------|-------------|------------------|
| VALEUR VENALE (prix d'achat du bien immobilier) | EUR | 200'000 | Valeur référence |
| CONVERSION | x 1.09 | Fr. 218'000 | Valeur fiscale |

La valeur de **Fr. 218'000.-** sera prise en compte pour la répartition internationale.

Déclaration fiscale et guide

Calculette – Vérifier le coefficient et l'indexation !

CANTON DU VALAIS
KANTON WALLISFrançais | Allemand
Imprimer



Calculettes d'impôts

Personnes physiques

Comparaison communes

Personnes morales

Prestations capital

Gains loterie

Sur la dépense

Evaluation de l'impôt sur le revenu et la fortune

Période fiscale

2019

Etat civil

Célibataire

Enfants

0

Commune

ARBAZ

Coefficient

1.25

Indexation

140%

| Canton et Commune | |
|---------------------|---|
| Revenu imposable | 0 |
| Déterminant le taux | 0 |

| Confédération | |
|---------------------|---|
| Revenu imposable | 0 |
| Déterminant le taux | 0 |

Calculer

Initialiser

Ces calculs d'impôts vous sont présentés à titre indicatif et ne tiennent pas compte de la déduction pour revenu modeste et de la réduction pour la double imposition économique. Ils n'engagent en aucun cas l'Administration fiscale car l'impôt dû est déterminé par l'autorité compétente sur la base de la taxation définitive.

2012 - Etat du Valais - Service des Contributions

PROD - 1.8



Informations fiscales



NOUVELLES DIRECTIVES

Agriculture – Vente de terrains en zone à bâtir

Directive du Service cantonal des contributions



Imposition des bénéfices en capital résultant de l'aliénation d'immeubles sis en zone à bâtir et faisant partie de la fortune commerciale d'agriculteurs

Directive publiée le 20.10.2018

■ Suite à un arrêt du TF 2C_11/2011 et de la circulaire de l'AFC no 38 du 17.7.2013, une directive a été établie par le SCC. En résumé :

- L'exercice d'une activité agricole à plein-temps est déterminante.
- Les immeubles soumis à la LDFR (Loi fédérale sur le droit foncier rural) bénéficient de l'imposition privilégiée en cas de vente (art. 14 al. 5LF et 18 al. 4 LIFD).
- Au contraire des autres immeubles exploités à titre d'activité principale par un agriculteur.

Informations fiscales



NOUVELLES DIRECTIVES

Déduction pour enfant à charge

Directives du 29.10.2003 (Modification 5.3.2018)

Pratique du Service cantonal des contributions

Ch. 25a-j-k (impôt cantonal) et ch. 27b-e-h (impôt fédéral) : déduction pour enfant à charge et déductions sociales

Apprentis et étudiants, jusqu'à la fin de la formation (y compris doctorat) :

1^{ère} situation

Revenu net au chiffre 24 < à Fr. 20'000.– A charge auprès des parents

2^{ème} situation

Revenu net au chiffre 24 < à Fr. 20'000.–

Fortune en liquidités > à Fr. 100'000.– Pas de déduction chez les parents

3^{ème} situation

Revenu net au chiffre 24 > à Fr. 20'000.– Pas de déduction chez les parents

Prise en compte également de la fortune (liquidités)

Pour l'impôt cantonal et communal, cette directive donne droit à :

- déduction pour enfant à charge,
- déduction pour primes de caisse maladie (enfants)
- abattement (35 %, min. Fr. 640.– ; max. Fr. 4'560.–) pour les familles monoparentales (contribuables seuls avec enfants à charge),
- déduction accordée à l'impôt cantonal de Fr. 300.– par enfant à charge.

Pour l'impôt fédéral direct, cette directive donne droit à :

- déduction pour enfant à charge,
- déduction pour primes de caisse maladie (enfants)
- barème « marié » ou familles monoparentales.

Informations fiscales



NOUVELLES DIRECTIVES

Répartitions intercommunales du revenu indépendant

Directive du Service cantonal des contributions



Répartitions intercommunales du revenu de l'activité indépendante des personnes physiques indépendantes

Directive du 10.3.2018

- Suite à la présentation de G.-E. Nemeth, chef de la section PPI, à la conférence aux communes de 2018, la directive a été envoyée aux communes.
- Cette directive, claire et précise, n'a donné lieu qu'à très peu de réclamation à ce jour.

Informations fiscales



Subsides à fonds perdus – Aide aux paysans de montagne

Faits

- Lors de la reprise d'une exploitation agricole, un contribuable reçoit une aide à fonds perdus de l'Aide Suisse aux paysans de montagne.

Question

- Est-ce que ce subside est imposable et comment le traiter si le contribuable tient une comptabilité ?

Solution

- Conformément à l'art. 24 LIFD, ***les subsides sont exonérés, pour autant qu'ils couvrent les besoins de personnes nécessiteuses.*** Le but de cette exonération vise par conséquent ***l'aide aux personnes défavorisées.***
- Si le contribuable ***tient une comptabilité***, et que les montants versés couvrent des investissements, il est ***possible de les neutraliser fiscalement par le biais d'un amortissement.***
- ***En l'absence d'une comptabilité***, ces versements sont ***imposables.***
- En conclusion il est nécessaire de demander au contribuable quel est le but visé de cette aide.

Informations fiscales



Subvention aide fédérale - Remboursement

Faits

- Lors de la **vente de sa maison**, un contribuable **a dû rembourser l'aide fédérale**. Cette aide a été taxée chaque année sur son revenu en plus de la valeur locative. Un montant global de Fr. 50'000.- doit par conséquent être remboursé par le contribuable.

Question

- Est-ce que ce remboursement est déductible dans la déclaration au revenu ordinaire ou dans celle du gain immobilier ?

Solution

- La directive du SCC du 15.5.2012 qui traite des subventions aux logements, a répondu à cette question.
 - *En cas d'obligation de remboursement de la part du contribuable, **le montant remboursé sera déduit des revenus ordinaires du contribuable lors de la période fiscale durant laquelle le remboursement a lieu, avec plein effet sur le taux.***
 - *Cette déduction s'effectuera sur la **rubrique 2000 « Autres déductions »** de la déclaration d'impôt.*



Frais de déplacement pour la gestion des appartements

Faits

- Un contribuable possède plusieurs appartements dans différentes localités. Il gère lui-même ses locations afin d'éviter des frais de gérance. Comme il doit régulièrement se déplacer de son domicile sur le lieu de situation des différents objets, ***il requiert une déduction de frais de déplacement. Il estime que ces frais sont qualifiés de frais nécessaires à l'acquisition du revenu.***

Question

- S'agit-il de frais de gestion de fortune privée non déductibles, ou ces frais peuvent-ils être considérés comme des frais d'acquisition du revenu ?

Solution

- Les frais de déplacement pour la gestion des appartements dont il est propriétaire ***sont nécessaires à l'acquisition du revenu.***
- Cependant, il convient d'analyser la situation de cas en cas, afin ***d'admettre les frais réels de déplacements nécessaires*** à la gestion des différents objets du contribuable.



Frais de chauffage des locaux communs d'une PPE

Confirmation de la pratique

- Dans le ***catalogue des frais d'entretien, sous chiffre 8.4.1***, on précise bien que le chauffage et l'énergie de la propriété commune sont déductibles.
- Par conséquent, ***lorsque dans le décompte de la gérance immobilière ces frais sont clairement détaillés, ils doivent être admis.***



Grange transformée en maison d'habitation

Faits

- Le contribuable possède ***une grange-écurie inhabitable, il ne déclare par conséquent aucune valeur locative.***
- Il décide d'entreprendre des transformations et d'en faire une maison habitable. La commune lui interdit de transformer l'enveloppe de la grange, il doit par conséquent renforcer les chevrons, refaire le toit, et rafraîchir les murs en crépi existants, ainsi que rétablir les accès au bâtiment.

Solution

- Le premier constat que l'on peut faire, c'est que le contribuable n'a jamais déclaré à ce jour une valeur locative, ce qui confère à l'objet son caractère inhabitable.
- A l'époque, cette situation avait déjà été analysée et les conclusions ont été que les frais d'entretien ***n'étaient pas déductibles, puisqu'ils n'entraient pas dans le rendement immobilier du contribuable.***

Informations fiscales



Frais d'entretien d'immeubles

Mise aux normes sismiques – Assurance tremblement de terre

Faits

- Le contribuable a effectué des travaux pour que son immeuble réponde aux normes sismiques et il a également conclu une assurance contre les tremblements de terre.

Question

- Etant donné que ces frais sont engendrés pour sauvegarder au mieux son immeuble, il souhaite les porter en déduction des revenus d'immeubles.

Solution

- Conformément au point 8.2.2 du catalogue des frais d'entretien d'immeubles, ***l'assurance est déductible.***
- Dans une jurisprudence récente, ***le TF a estimé que le danger doit être imminent pour que les frais engagés soient déductibles.***
 - Par exemple, s'il est avéré et prouvé par un géologue qu'un rocher va s'abattre sur un immeuble, les frais de sécurisation que le contribuable doit obligatoirement engager, doivent être admis.
 - Dans le cas d'un tremblement de terre l'imminence du danger n'est pas avérée. ***L'autorité fiscale retiendra qu'il s'agit de dépenses d'investissement et par conséquent aucune déduction possible à titre de frais d'entretien d'immeubles.***

Informations fiscales



Frais d'entretien d'immeubles

Appels en plus-value

Faits

- Il arrive que des communes effectuent des appels en plus-value, soit pour la construction d'une route, d'un trottoir, de conduite d'alimentation, d'épuration etc.
- Le contribuable porte dans sa déclaration cette facture à titre de frais d'entretien d'immeubles.

Question

- Est-ce que ces contributions sont déductibles fiscalement ?

Solution

- ***Les appels en plus-value ne sont pas déductibles*** dans les frais d'entretien d'immeubles. Le terme « plus-value » parle de lui-même, il s'agit bien de dépenses d'investissements.
- Par contre, les montants que le contribuable doit régler à ce titre, conformément à l'art. 51 LF, ***sont considérés comme des impenses en matière de gains immobiliers lors de la vente de l'objet.***

Informations fiscales



Frais d'entretien d'immeubles

Rénovation - Transformation

■ Règles générales

- Le législateur a considéré qu'en cas de changement d'affectation, il se trouve que le contribuable engage des frais importants et que ces derniers doivent être considérés comme des **frais assimilables à une nouvelle construction**.
- Le fisc doit respecter **l'égalité de traitement** entre la situation du propriétaire qui achète un immeuble neuf ou entièrement rénové, et qui ne peut déduire le prix d'acquisition, et celle du propriétaire qui achète un immeuble en moins bon état et entreprend des travaux importants de rénovation.
- Il précise également que si une différence peut être considérée comme soutenable lorsque l'on se trouve en présence d'une rénovation ordinaire, même importante, ce constat ne vaut plus lorsque l'on modifie complètement l'affectation de l'immeuble.
- La CCR a cependant relevé que lors d'une transformation, une part des frais pourraient être partiellement admis à titre de frais d'entretien, en précisant que ces frais auraient dû de toute manière être effectués (changement des fenêtres, remplacement d'installations existantes, peinture extérieure sans changement de structure, etc.). **Une analyse et des investigations complémentaires sont donc à entreprendre par l'autorité fiscale.**
- Il est à relever que seule l'autorité de taxation, en collaboration avec les communes, est à même de décider de la déductibilité fiscale de ces frais.
- **Il est donc déconseillé aux administrations, en particulier les teneurs de cadastre, d'attester que l'on est en présence de frais d'entretien ou de rénovation.**

Informations fiscales



Dépenses professionnelles

Frais de déplacement hors canton



Confirmation de pratique

- Directive modifiée le 21.11.2018 pour apporter plus de clarté au traitement des frais admis dans ces différentes situations.

Directive du Service cantonal des contributions

CANTON DU VALAIS
KANTON WALLIS

CODE 1910-1920 – Dépenses professionnelles des salariés - Séjour hors-canton

Généralités
Si le contribuable travaille dans une ville (Aigle, Villeneuve, Montreux, Lausanne et même plus loin), le déplacement quotidien en transports publics est raisonnable.
La règle des 1.5 km entre le lieu de domicile et la gare ou la gare et le lieu de travail est applicable.

Situation no 1
Le contribuable utilise les transports publics.
Frais accordés:
• Frais de transport
• Si le contribuable est abonné à un transport public
• Transp
• Repas

Situation no 2
Le contribuable utilise son véhicule privé.
Frais accordés:
• Frais de déplacement du domicile à la gare (règle des 1.5 km) (48 semaines)
• Frais hebdomadaire CFF tarif 2^{ème} classe ou AG si meilleur marché
• Chambre Fr. 700.- (sur présentation du contrat de bail)
• Les deux repas Fr. 6'400.- (4'800.- si cantine à disposition)

Situation no 3
Le contribuable doit impérativement se déplacer avec son véhicule privé, indispensable à l'exercice de son activité lucrative dans l'autre canton (attestation de l'employeur exigée).
Il ne loue pas de chambre hors canton mais se déplace tous les jours avec son véhicule du domicile au lieu de travail.
Frais accordés:
Etant donné que le fisc admet les frais les moins onéreux pour exercer son activité, en l'occurrence, on estime que le contribuable aurait des dépenses moins élevées en ayant une chambre sur place.
• Frais de déplacement hebdomadaire en véhicule privé (48 semaines) ou transport public.
• Chambre Fr. 700.-
• Les deux repas Fr. 6'400.- (Fr. 4'800.- si cantine à disposition)

Situation no 4
Si le trajet ne peut pas être effectué au moyen des transports publics (plus de deux changements de moyens de transport ou pas de correspondance ou horaire irrégulier).
Frais accordés:
• Frais de déplacement hebdomadaire en véhicule privé (48 semaines) même s'il retourne à son domicile quotidiennement
• Chambre Fr. 700.-
• Les deux repas Fr. 6'400.- (Fr. 4'800.- si cantine à disposition)

Beda Albrecht
Chef de Service
Nicolas Fournier
Adjoint

Sion, le 21 novembre 2018

PS : Remplace la directive du 3.6.2008

Informations fiscales



Dépenses professionnelles

Frais de déplacement hors canton

📌 4 situations différentes

Situation no 1

Le contribuable se déplace **tous les jours** de son domicile à la gare CFF et ensuite en transports publics jusqu'à son lieu de travail. Tous les soirs il rentre à son domicile valaisan.

Frais accordés

- Frais de déplacement du domicile à la gare
- Si le domicile se situe à plus de 1.5 km de la gare : frais de véhicules 2x par jour + P+Rail
- Abonnement général CFF (1^{ère} classe admis si justificatif présenté) ou l'abonnement de parcours si meilleur marché que l'AG
- Transport public jusqu'au lieu de travail si nécessaire
- Repas de midi Fr. 3'200.- (1'600.- si cantine à disposition)

Informations fiscales



Dépenses professionnelles

Frais de déplacement hors canton

🌍 4 situations différentes

Situation no 2

Le contribuable se déplace une fois par semaine et loge hors du canton.

Frais accordés

- Frais de déplacement du domicile à la gare (règle des 1.5 km) (48 semaines)
- Frais hebdomadaire CFF : tarif 2^{ème} classe ou AG si meilleur marché
- Chambre Fr. 700.- (sur présentation du contrat de bail)
- Les deux repas Fr. 6'400.- (4'800.- si cantine à disposition)

Informations fiscales



Dépenses professionnelles

Frais de déplacement hors canton

📌 4 situations différentes

Situation no 3

Le contribuable doit impérativement se déplacer avec son véhicule privé, indispensable à l'exercice de son activité lucrative dans l'autre canton (attestation de l'employeur exigée).

Il ne loue pas de chambre hors canton mais se déplace tous les jours avec son véhicule du domicile au lieu de travail.

Frais accordés

Etant donné que le fisc admet les frais les moins onéreux pour exercer son activité, en l'occurrence, on estime que le contribuable aurait des dépenses moins élevées en ayant une chambre sur place.

- Frais de déplacement hebdomadaire en véhicule privé (48 semaines) ou transport public.
- Chambre Fr. 700.-
- Les deux repas Fr. 6'400.- (Fr. 4'800.- si cantine à disposition)

Informations fiscales



Dépenses professionnelles

Frais de déplacement hors canton

📌 4 situations différentes

Situation no 4

Si le trajet ne peut pas être effectué au moyen des transports publics (plus de deux changements de moyens de transport ou pas de correspondance ou horaire irrégulier).

Frais accordés

- Frais de déplacement hebdomadaire en véhicule privé (48 semaines) même s'il retourne à son domicile quotidiennement
- Chambre Fr. 700.-
- Les deux repas Fr. 6'400.- (Fr. 4'800.- si cantine à disposition)

Informations fiscales



Dépenses professionnelles

Autres dépenses professionnelles – Forfait 3% en cas d'activité partielle - Rappel de la directive

1^{er} exemple

- Un contribuable exerce une activité lucrative à 50% et il réalise, sur l'ensemble de l'année un salaire net de Fr. 30'000.-.

2^{ème} exemple

- Un contribuable exerce une activité lucrative à 100%, il termine son activité au 30 juin et a réalisé également sur l'ensemble de l'année un salaire de Fr. 30'000.-.

3^{ème} exemple

- Le contribuable est durant l'année en partie au chômage ou en arrêt maladie.

Dans les 3 exemples ci-dessus le forfait minimum doit donc être admis. La seule situation qui permet de refuser cette déduction, c'est lorsque le contribuable est malade durant 360 jours.



Déduction pour aidant bénévole

Question

- Lorsque la personne aidée décède durant l'année, doit-on refuser en totalité la déduction, ou admettre au prorata jusqu'à la date du décès, comme cela est pratiqué lors du décès d'un enfant ?

Solution

- C'est la **situation au 31.12** qui détermine le droit à cette déduction conformément à l'art. 31 al. 1 lettre i. Notre pratique respecte cette base légale et de ce fait, **le prorata n'est pas applicable** dans cette situation.

Informations fiscales



Déductions personnelles

Imposition des époux et de la famille – Tabelle explicative

- Nous avons effectué une mise à jour du tableau explicatif des différents cas de la circulaire 30 de l'AFC.
- Avec les différentes situations soumises depuis la mise en application de cette circulaire, des adaptations étaient nécessaires, ***principalement pour les enfants mineurs.***

Informations fiscales



Imposition des époux et de la famille – Tabelle explicative

Déductions personnelles

■ Les principales modifications.

- Les frais de garde sont traités dans un tableau spécifique.
- Le titre : Parents séparés.
- Précision avec ou sans autorité parentale commune.
- Lorsqu'un seul parent assure l'entretien de l'enfant, celui-ci bénéficie de l'entier des déductions.
- Examiner quel est le parent qui assure l'entretien de l'enfant.

| Enfant mineur Cas no 14.3 et 14.5 | Parents séparés | |
|--|---|--|
| | Avec contribution d'entretien | |
| | Parent qui touche | Parent qui verse |
| Déductions sociales | Oui | Non |
| Abattement/Fr. 300/enfant Barème parental IFD | Oui | Non |
| Pension alimentaire | Imposé chez le bénéficiaire | Déductible chez le parent qui verse la pension |
| Enfant mineur Cas no 14.4 | Deux ménages Avec autorité parentale commune | |
| | Sans contribution d'entretien | |
| | Parent - Revenu net 30'000 | Parent - Revenu net 80'000 |
| Déductions sociales | 1/2 | 1/2 |
| Abattement/Fr. 300/enfant | 1/2 | 1/2 |
| Barème parental IFD | Non | Oui |
| Remarques | Sauf si un seul parent contribue et assure l'entretien de l'enfant à 100% Dans ce cas ce parent bénéficie de l'entier des déductions | |
| Enfant mineur Cas no 14.6 | Un ménage Concubinage sans autorité parentale commune | |
| | Sans contribution d'entretien | |
| | Parent autorité parentale | Autre parent |
| Déductions sociales | Oui | Non |
| Abattement/Fr. 300/enfant Barème parental IFD | Oui | Non |
| Remarques | Examiner quel est le parent qui assure l'entretien de l'enfant | |

Informations fiscales



Imposition des époux et de la famille – Tabelle explicative

Déductions personnelles

■ Les principales modifications.

- Les frais de garde sont traités dans un tableau spécifique.
- Le titre : Concubinage.
- Distinction pour les contribuables avec autorité parentale commune.

| Enfant mineur Cas no 14.7 et 14.9 | Concubinage | |
|--|---|--|
| | Avec contribution d'entretien | |
| | Parent autorité parentale | Autre parent |
| Déductions sociales | Oui | Non |
| Abattement/Fr. 300/enfant Barème parental IFD | Oui | Non |
| Pension alimentaire | Imposé chez le bénéficiaire | Déductible chez le parent qui verse la pension |
| Enfant mineur Cas no 14.8 | Un ménage Concubinage avec autorité parentale commune | |
| | Sans contributions d'entretien | |
| | Parent - Revenu net 30'000 | Parent - Revenu net 80'000 |
| Déductions sociales | 1/2 | 1/2 |
| Abattement/Fr. 300/enfant | 1/2 | 1/2 |
| Barème parental IFD | Non | Oui |

Informations fiscales



Imposition des époux et de la famille – Tabelle explicative

Les principales modifications.

- Un tableau traite exclusivement des frais de garde.
 - Distinction entre IFD et IC.
 - Traitement des frais de garde de tiers.
 - Précision qu'une autre répartition prouvée peut être admise.
- Un tableau apporte des précisions dans les situations où l'un des parents vit avec son enfant mineur à l'étranger
 - Ces personnes sont toujours mariées et la preuve est apportée de la mise en commun des moyens d'existence.
 - Monsieur a droit à la totalité des déductions sociales.

| TRAITEMENT DES FRAIS DE GARDE | | |
|--|---|--|
| Enfant mineur Règles concernant les frais de garde des enfants | Accordés au parent qui vit avec l'enfant | |
| | GARDE ALTERNEE Autre répartition entre parents admises selon frais prouvés | |
| Frais de garde de tiers | IFD | Autre répartition mais au maximum Fr. 10'100.- pour les deux parents |
| | IC | Autre répartition mais au maximum Fr. 3'000.- pour les deux parents |
| Frais de garde de ses propres enfants | IC | Fr. 1'500.- pour chaque parent (Taux d'activité inférieur à 80% pour les deux parents) |
| | | Fr. 3'000.- au parent dont le taux d'activité inférieur à 80% (s l'autre parent dépasse ce taux) |
| Couple marié un enfant à charge - Un des parents et l'enfant vivent à l'étranger | | |
| Madame vit à l'étranger | Couple marié | Monsieur vit en Valais |
| Enfant mineur vit à l'étranger auprès de sa maman | Mise en commun des moyens d'existence prouvée | Totalité des déductions sociales admise |

Informations fiscales



Déductions personnelles

Frais de maladie et de guérison – Automédication



*Changement de pratique **pour 2019***

FRAIS D'ACHAT DE MEDICAMENT (AUTOMEDICATION)

- A partir de la **période fiscale 2019**, nous appliquons au sens strict la circulaire no 11 de l'AFC, qui précise que les frais de médicaments et de substances thérapeutiques ne sont déductibles que si ces médications ont été prescrites par un médecin ou un naturopathe agréé (cf. ATA TG V64 du 17 mars 2004).
- Dorénavant, **les tickets de pharmacie 2019**, sans ordonnance médicale, **ne seront plus admis en déduction à titre de frais de maladie**.
- **Pour la période fiscale 2018, l'automédication est toujours admise.**

Informations fiscales



Déductions personnelles

Frais de formation et de perfectionnement – Déductions étudiant Cumul des deux déductions

Faits

- Le contribuable remplit toutes les conditions liées au frais de formation et perfectionnement. Il effectue une formation universitaire. Il exerce une activité lucrative et réalise un revenu annuel 27'583.-.
- Il produit des ***frais liés à ces études pour un montant de Fr. 12'000.-*** soit le maximum de la déduction. D'autre part, il fait valoir la ***déduction pour apprenti et étudiant de Fr. 7'430.-***.

Solution

- Les conditions sont remplies soit pour les frais de perfectionnement, soit pour le statut d'étudiant.
- Pour autant que l'activité d'étudiant est prépondérante, ***il bénéficiera des deux déductions.***



Echange automatique des données (EAR)

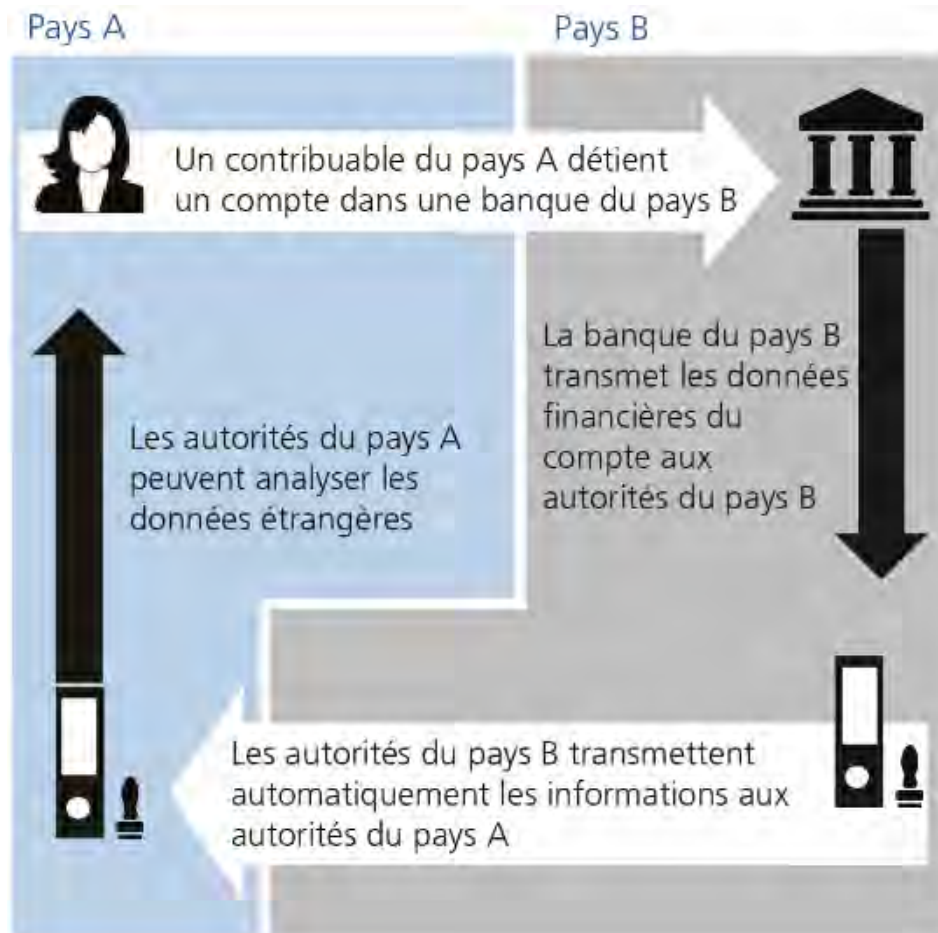
EAR





Echange automatique des données (EAR)

Rappel du principe



Renseignements échangés:

- Numéro de compte
- Nom, adresse et date de naissance
- Numéro d'identification fiscale
- Intérêts et dividendes
- Revenus provenant de certains contrats d'assurance
- Solde du compte
- Produits des ventes d'actifs financiers

EAR

Echange automatique des données (EAR)



Les procédures mises en place

■ La première vague (environ 5'000 cas de dénonciation spontanée)

■ Période fiscale 2016

- Pour les contribuables ayant choisi l'opportunité de dénoncer leurs avoirs bancaires et immeubles à l'étranger non déclarés **jusqu'au 30 septembre 2018**, une procédure simplifiée a été mise en place. Cela leur a permis d'éviter les amendes pour soustraction fiscale.

| Année | Nombre de cas | Impôt cantonal (Mio) | Impôt communal (Mio) | Impôt IFD (Mio) | Total (Mio) |
|-------|---------------|------------------------|------------------------|-------------------|---------------|
| 2018 | 3'627 | 7.7 | 7.7 | 2.4 | 17.8 |

■ Période fiscale 2017

- Pour cette période, **1'200 cas** ont encore été dénoncés et seront traités par la task-force mise en place au SCC.

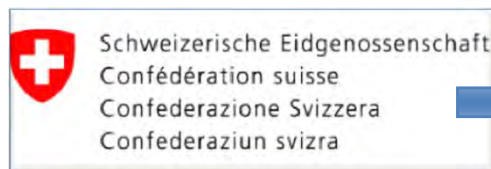
Echange automatique des données (EAR)



Les procédures mises en place

La deuxième vague

- L'AFC nous a transmis les données de près de 46'000 comptes bancaires que possèdent des contribuables à l'étranger dans les pays signataires de l'Accord en 2017.
- L'autorité fiscale va devoir maintenant traiter ces informations et sera confrontée à différentes situations :
 - *des comptes que les contribuables ont toujours déclaré*
 - *des comptes qui ont été déclarés suite à la procédure de dénonciation spontanée*
 - *des comptes non-déclarés et qui feront l'objet de rappels d'impôts et d'amendes fiscales.*



CONTRIBUABLE

Echange automatique des données (EAR)



Pays qui signent l'Accord en 2018 voire plus tard !

■ Pour les pays qui ont signé l'Accord en 2018, les données seront transférées à l'AFC en 2019, ainsi, pour ces contribuables, il sera encore possible d'effectuer une dénonciation spontanée jusqu'au 30 septembre 2019 et ainsi de suite.

■ Consulter la directive du 17.9.2018 via le **guide de taxation rubrique 4300** avec un tableau qui mentionne la date à laquelle l'Accord a été signé. Exemple :

| Etats | Entrée en vigueur |
|--------------------|-------------------|
| Afrique du Sud | 01.01.2018 |
| Andorre | 01.01.2018 |
| Anguilla | 01.01.2019 |
| Antigua-et-Barbuda | 1) |
| Arabie saoudite | 01.01.2018 |
| - | - |

etc ...

Echange automatique des données (EAR)



Pays qui signent l'Accord en 2018 voire plus tard !

- **Echange automatique dès le 1.1.2017 et dénonciations spontanées**
 - Pour les éléments fiscaux provenant d'Etats appliquant l'échange automatique dès le 1.1.2017, l'AFC et le SCC considèrent que ces **éléments seront connus de l'administration au 30 septembre 2018**. Ainsi une dénonciation ne pourra plus être considérée comme spontanée (sans amende) à compter de cette échéance.
- **Echange automatique dès le 1.1.2018 et dénonciations spontanées**
 - L'AFC et le SCC considèrent que ces **éléments seront connus de l'administration au 30 septembre 2019**. Ainsi une dénonciation ne pourra plus être considérée comme spontanée (sans amende) à compter de cette échéance.
- **Echange automatique dès le 1.1.2019 et dénonciations spontanées**
 - L'AFC et le SCC considèrent que ces **éléments seront connus de l'administration au 30 septembre 2020**. Ainsi une dénonciation ne pourra plus être considérée comme spontanée (sans amende) à compter de cette échéance.

Echange automatique des données (EAR)



Pays qui signent l'Accord en 2018 voire plus tard !

Exemple

- Le contribuable domicilié en Suisse dépose en décembre 2018 une déclaration spontanée d'éléments fiscaux (revenu/fortune) placés dans une **banque italienne**.
- Les conditions d'une dénonciation spontanée ne sont pas remplies puisque les autorités fiscales (AFC et SCC) **ont eu connaissance dès le 1er octobre 2018 des données communiquées à la Suisse par les autorités italiennes**.
- Le contribuable n'a pas utilisé le délai fixé au 30 septembre 2018 pour déposer une dénonciation spontanée non punissable.
- **Conséquences : Rappel d'impôts et amendes**

EAR

Echange automatique des données (EAR)



Formulaire de déclaration spontanée (site du SCC)

■ Modification du formulaire

- Si on effectue le calcul en partant de la valeur vénale, le coefficient de 1.5 *n'est pas appliqué*.

| | | | | | | | |
|-----------------------|--------------|-----|-----|-----|--|-----|---|
| VALEUR <i>FISCALE</i> | | EUR | | Fr. | | Fr. | |
| CONVERSION | x 1.5 x 1.09 | CHF | CHF | - | | CHF | - |
| VALEUR <i>VENALE</i> | | EUR | | Fr. | | Fr. | |
| CONVERSION | x 1.09 | CHF | CHF | - | | CHF | - |

EAR

Dénonciation spontanée



Dénonciation spontanée

Remarques préliminaires

■ Il faut bien différencier les dénonciations spontanées ordinaires de celles liées à l'échange automatique des données EAR.

■ Ce que dit la loi fiscale :

³ Lorsque le contribuable dénonce spontanément et pour la première fois une soustraction d'impôt, il est renoncé à la poursuite pénale (dénonciation spontanée non punissable), à condition: *

- a) qu'aucune autorité fiscale n'en ait connaissance;
- b) qu'il collabore sans réserve avec l'administration pour déterminer les éléments de la fortune et du revenu soustraits; et
- c) qu'il s'efforce d'acquitter le rappel d'impôt dû.

⁴ Pour toute dénonciation spontanée ultérieure, l'amende est réduite au cinquième de l'impôt soustrait si les conditions prévues à l'alinéa 3 sont remplies. *

■ ***Il n'y a par conséquent aucune limite dans le temps !***

Dénonciation spontanée



Dénonciation spontanée

Par contre, ce qui a changé !

- A partir du **1er janvier 2019**, une modification majeure est intervenue dans la procédure. En effet, la pratique basée sur le montant de la fortune déclarée qui déterminait le nombre d'années de rappel d'impôt jusqu'à Fr. 500'000.- n'est plus en vigueur.
- Dès 2019, le rappel d'impôt sera effectué, comme à l'impôt fédéral direct, sur 10 ans pour les comptes qui dépassent le montant de Fr. 51'000.- .

| Impôts cantonaux et communaux | | |
|-------------------------------|---------|--------------------------|
| Jusqu'à | 100'000 | période en cours + 1 ans |
| Jusqu'à | 200'000 | période en cours + 2 ans |
| Jusqu'à | 300'000 | période en cours + 3 ans |
| Jusqu'à | 400'000 | période en cours + 4 ans |
| Jusqu'à | 500'000 | période en cours + 5 ans |
| Dès | 501'000 | période en cours + 9 ans |

31.12.2018
Fin de la pratique

| Impôt fédéral direct | | |
|----------------------|--------|--------------------------|
| Jusqu'à | 50'000 | période en cours |
| Dès | 51'000 | période en cours + 9 ans |

Dénonciation spontanée



Dénonciation spontanée

Nouvelle directive

Précision apportée sur la **déductibilité des intérêts moratoires**, suite à une décision du TF.

■ *Déductibles dans la rubrique «intérêts passifs» l'année de la notification et de la dette d'impôts.*

Directive du Service cantonal des contributions

CANTON DU VALAIS
KANTON WALLIS

Dénonciation spontanée non punissable : Directive applicable dès le 1^{er} janvier 2019

Impôts cantonaux et communaux

En cas de dénonciation spontanée d'éléments de fortune et de rendements de celle-ci, dès le 1^{er} janvier 2019, le rappel d'impôt sur la fortune et sur les rendements sera calculé comme suit :

- > jusqu'à Fr. 50'000.- de fortune période en cours
- > dès Fr. 51'000.- de fortune période en cours + 9 ans

Pour rappel, la période en cours est celle qui précède immédiatement l'année durant laquelle la déclaration spontanée est effectuée (Dénonciation déposée en 2019 → la période en cours = 2018)

Impôt fédéral direct

Les rappels d'impôts sur les rendements de fortune sont calculés selon les mêmes critères que pour les impôts cantonaux et communaux.

Intérêts moratoires

Pour les impôts cantonaux et communaux, pas d'intérêts moratoires.

Pour l'IFD, les intérêts moratoires sont facturés. Concernant la déductibilité de ces intérêts, le contribuable pourra les porter en déduction sous la rubrique intérêts passifs, l'année où les rappels d'impôts sur le revenu ont été notifiés.

Dettes d'impôts

Concernant la déductibilité des dettes d'impôts consécutives aux rappels d'impôts, le contribuable pourra les porter en déduction sous la rubrique dettes privées, l'année où les rappels d'impôts ont été notifiés.

Cette directive entre en vigueur le 1.1.2019, elle annule et remplace celle du 20.12.2016.

Service cantonal des contributions

Le Chef de Service

B. ALBRECHT

L'adjoint

N. Fournier

Sion, le 17.01.2019

Dénonciation spontanée



Dénonciation spontanée

Directive : Intérêts de retard – Intérêts compensatoires négatifs

Rappel

- Art. 158 III. Rappel d'impôt – 1. Conditions.
 - *Le rappel d'impôt est perçu sans intérêts en cas de dénonciation spontanée au sens des articles 203ss.*
- Volonté du Grand Conseil de privilégier les déclarations spontanées en renonçant aux intérêts de retard et aux amendes. Exemple :
 - *En cas de déclaration spontanée au sens des art. 203 et ss (1^{ère} déclaration spontanée et éventuelles déclarations spontanées ultérieures), il n'y a pas lieu de calculer les intérêts de retard ni les intérêts compensatoires négatifs.*

Directive du service cantonal des contributions :

CANTON DU VALAIS
KANTON WALLIS

Déclaration spontanée - intérêts de retard - intérêts compensatoires négatifs

En cas de déclaration spontanée, les intérêts de retard ne sont pas perçus selon les dispositions de l'art. 158 al. 3 LF :

Art. 158 III. Rappel d'impôt - 1. Conditions
Le rappel d'impôt est perçu sans intérêts en cas de dénonciation spontanée au sens des articles 203ss.

Le message accompagnant le projet de décret concernant la modification de la loi fiscale précise clairement en page 10 que l'amende et les intérêts moratoires devront être supprimés lorsque le contribuable dénonce lui-même la soustraction d'impôt qu'il a commise.

L'article 158 al. 3 LF renvoie à l'article 203 LF en ce qui concerne dispositions pénales. En ce qui concerne l'amende, celle-ci n'est pas infligée selon les dispositions de l'art. 203 al. 3 LF :

« Lorsque le contribuable dénonce spontanément et pour la première fois une soustraction d'impôt, il est renoncé à la poursuite pénale (dénonciation spontanée non punissable), à condition :

a) qu'aucune autorité fiscale n'en ait connaissance,
b) qu'il collabore sans réserve avec l'administration pour déterminer les éléments de la fortune et du revenu soustraits et
c) qu'il s'efforce d'acquitter le rappel d'impôt dû.

Ainsi, il ressort clairement de la volonté du Grand Conseil de privilégier les déclarations spontanées en renonçant aux intérêts de retard et aux amendes.

Dans la pratique, les Autorités fiscales communiquent régulièrement au public qu'il n'y a pas d'intérêts de retard lors de déclarations spontanées. Il est évident que cet argument favorise les déclarations spontanées de la part des contribuables.

Règle :

En cas de déclaration spontanée au sens des art. 203 et ss (1^{ère} déclaration spontanée et éventuelles déclarations spontanées ultérieures), il n'y a pas lieu de calculer les intérêts de retard ni les intérêts compensatoires négatifs. Ceci est valable pour les périodes fiscales dont les déclarations d'impôt sont déposées au moment de la déclaration spontanée mais au plus pour l'année fiscale précédant l'année durant laquelle la déclaration spontanée est effectuée.

Exemple :

Un contribuable annonce à fin 2010 une déclaration spontanée portant sur les années 2000 à 2009. La déclaration fiscale 2009 est déposée mais la taxation n'étant pas encore établie, le rappel d'impôt porte sur les périodes fiscales 2000 à 2008. Lors de l'établissement de la taxation 2009, les intérêts compensatoires négatifs ne doivent pas être calculés. Cas échéant, l'Autorité de taxation demandera à l'Office cantonal du contentieux financier d'annuler ces intérêts.

Ces dispositions sont applicables immédiatement.

Service cantonal des contributions

Chief de Service:
Albrecht Beda


Adjoint:
Nicolas Fournier

Sion, le 10.03.2011

Dénonciation spontanée



Résultats financiers pour le canton et les communes

-  Cette mesure mise en place de 2010 à 2018 avait pour principal objectif d'inciter les contribuables à régulariser leur situation fiscale. L'opération a permis de récupérer 1.7 milliard de fortune et près de 104 millions d'impôt pour le canton et les communes.

| Période | Nombre de dossiers | Total des revenus | Total des fortunes | Impôt cantonal | Impôt communal | Total (Mio) |
|--------------|--------------------|-------------------|--------------------|----------------|----------------|---------------|
| 2010 | 67 | 6.5 | 50.7 | 1.1 | 1.1 | 2.2 |
| 2011 | 92 | 1.2 | 101.2 | 2.2 | 2.2 | 4.4 |
| 2012 | 88 | 5.6 | 71.7 | 2.1 | 2.1 | 4.2 |
| 2013 | 129 | 13.7 | 118.1 | 3.8 | 3.8 | 7.6 |
| 2014 | 331 | 21.5 | 160.3 | 5.3 | 5.3 | 10.6 |
| 2015 | 143 | 6.1 | 105.7 | 2.9 | 2.9 | 5.8 |
| 2016 | 249 | 21.9 | 230.3 | 6.9 | 6.9 | 13.8 |
| 2017 | 653 | 53.3 | 694.4 | 19.9 | 19.9 | 39.8 |
| 2018 | 335 | 19.9 | 276.5 | 7.8 | 7.8 | 15.6 |
| Total | 2'087 | 149.7 | 1'808.9 | 52 | 52 | 104.0 |

CER-E Suppression des valeurs locatives



- Plusieurs projets qui proposaient de modifier l'imposition de la valeur locative ont été refusés en votation populaire en 1999, 2004 et 2012.
- Présentation du projet 2019 de la commission de l'économie et des redevances du Conseil des Etats (CER-E) :

| OBJETS TRAITES | CONFEDERATION | CANTON |
|--|---|---|
| Valeur locative | 1ère acquisition d'un immeuble pour usage personnel Pas d'imposition de la valeur locative | |
| Inérêts passifs privés | Il peuvent être déduits à condition que le contribuable déclare un rendement de fortune (2 variantes soit 80%, soit 100% des intérêts passifs) | |
| Frais d'entretien d'immeubles | Pas déductibles | |
| Frais d'économie d'énergie | Pas déductibles | Possible au canton d'admettre la déduction (LHID) |
| Frais pour la conservation des monuments historiques | Pas déductibles | Possible au canton d'admettre la déduction (LHID) |
| Acquisition d'un premier immeuble pour usage personnelle | Une déduction est accordée limitée sur le montant et dans le temps (ex. : maximum Fr. 5'000.- pendant 10 ans) | |

CER-E Suppression des valeurs locatives



Le CE est contre une suppression et un changement du système:

Inconvénients

- *La valeur locative est un revenu en nature;*
- *Pas d'inégalité de traitement par rapport au locataire qui ne déduit pas le loyer;*
- *Une suppression favorisera le propriétaire fortuné (le produit de son capital n'est plus soumis à l'impôt);*
- *Nouvelles inégalités;*
- *Travail administratif important (répartition des intérêts passifs entre habitations principales, résidences secondaires et immeubles loués;*
- *Conséquences importantes de la non-déductibilité des frais d'entretien d'immeubles sur les rénovations;*
- *Contraire à la stratégie énergétique 2050;*
- *Frein à l'économie et recrudescence du travail au noir.*

Avantage

- *Boom des rénovations avant le changement de système.*

CF – Autres projets de loi et ordonnance



Ordonnance sur les frais relatifs aux immeubles

Actualités sur le plan fédéral

- Révision totale de l'ordonnance, avec les principales modifications suivantes :
 - *Déduction des dépenses liées à la **démolition en vue de la construction** d'un bâtiment de remplacement.*
 - ***Report sur deux périodes** des frais d'investissement énergétique, y compris les frais de démolition, **si ces frais ne peuvent pas être entièrement pris en considération** sur le plan fiscal pour l'année pendant laquelle ils ont été engagés.*
- ***Sous réserve de l'évolution du projet de suppression des valeurs locatives !***
- Entrée en vigueur LIFD : **1.1.2020**

CF – Autres lois et ordonnances



Actualités sur le plan fédéral

Modification de la LIA du 28 septembre 2018

Déchéance du droit au remboursement, article 23 LIA

31 janvier 2019

**Entrée en vigueur
rétroactive au 1er janvier 2019**



CF – Autres lois et ordonnances

Déchéance du droit au remboursement – Article 23 LIA

Article 23 LIA

¹Celui qui, contrairement aux prescriptions légales, ne déclare pas aux autorités fiscales compétentes un revenu grevé de l'impôt anticipé ou la fortune d'où provient ce revenu perd le droit au remboursement de l'impôt anticipé déduit de ce revenu.

L'obligation de déclaration mentionnée dans ce nouvel alinéa, en tant que condition au remboursement de l'impôt anticipé, demeure inchangée.



CF – Autres lois et ordonnances

Déchéance du droit au remboursement – Article 23 LIA

Article 23 LIA

²Il n'y a pas de déchéance du droit si l'omission du revenu ou de la fortune dans la déclaration d'impôt est due à une négligence et si, dans une procédure de taxation, de révision ou de rappel d'impôt dont la décision n'est pas encore entrée en force, ce revenu ou cette fortune :

- a. sont déclarés ultérieurement, ou*
- b. ont été portés au compte du revenu ou de la fortune suite à une constatation faite par l'autorité fiscale.*

*Précision de la notion de conformité de la déclaration.
Exigence temporelle et liée au comportement de la personne contribuable.*



CF – Autres lois et ordonnances

Déchéance du droit au remboursement – Article 23 LIA

Dès lors, en l'absence d'une déclaration correcte de facteurs fiscaux lors du dépôt de sa déclaration fiscale, le contribuable n'est toutefois pas déchu de son droit au remboursement, si :

- 1) cette non déclaration était due à une négligence et***
- 2) que la déclaration subséquente ou la reprise est effectuée lors d'une procédure de taxation, de révision ou de rappel d'impôt non encore entrée en force.***

Que le contribuable procède à une déclaration subséquente ou que l'autorité de taxation procède d'elle-même à la correction n'est pas déterminant.



CF – Autres lois et ordonnances

Déchéance du droit au remboursement – Article 23 LIA

L'article 32 LIA (extinction du droit au remboursement par suite d'expiration du délai) n'ayant fait l'objet d'aucune modification, il faut dans tous les cas que la demande de remboursement de l'impôt anticipé ait été déposée

- ✓ *dans les trois années civiles suivant celle de l'échéance du rendement (al.1),*
- ✓ *respectivement dans les soixante jours depuis le paiement de l'impôt anticipé (al. 2) dans les cas où l'impôt anticipé n'a été payé et transféré qu'à la suite d'une contestation de l'AFC.*

A défaut, le droit au remboursement s'éteint, indépendamment du respect ou non des critères de l'article 23 LIA.



CF – Autres lois et ordonnances

Déchéance du droit au remboursement – Article 23 LIA

Article 70d

L'art. 23, al. 2, s'applique ***aux prétentions nées à partir du 1^{er} janvier 2014*** pour autant que le droit au remboursement de l'impôt anticipé n'ait pas encore fait l'objet d'une ***décision entrée en force***.

Par conséquent, les demandes de remboursement de l'impôt anticipé portant sur des rendements échus durant les années 2014 et suivantes qui n'ont pas encore fait l'objet, au moment de l'entrée en vigueur de la présente modification, d'une décision entrée en force portant sur le droit au remboursement de l'impôt anticipé doivent être traitées selon les dispositions du nouvel alinéa 2 de l'article 23 LIA.

CF – Autres lois et ordonnances



Déchéance du droit au remboursement – Article 23 LIA

Cela inclut notamment des situations dans lesquelles :

1. l'autorité cantonale compétente pour fixer le droit au remboursement de l'impôt anticipé n'a encore rendu aucune décision ou
2. lorsqu'une décision de cette autorité fait l'objet d'une réclamation et qu'aucune décision sur réclamation n'a encore été rendue, respectivement n'est pas encore entrée en force au moment de l'entrée en vigueur de la modification.

Dans ces cas également, il faudra veiller au respect des délais prescrits à l'article 32 LIA.

CF – Autres lois et ordonnances



Déchéance du droit au remboursement – Article 23 LIA

Circulaire AFC

- ✓ L'Administration fédérale des contributions prévoit de publier une circulaire qui remplacera la circulaire n°40.
- ✓ Les travaux préparatoires ont débuté.



CF – Autres lois et ordonnances



Loi sur les jeux d'argent (Ljar) – Gains 2019

Gains de participation à un jeu de grande envergure :

Euromillion, Swissloto, PMU, etc., et participation en ligne à des jeux de casino autorisés par la loi fédérale sur les jeux d'argent.

■ **Pour l'IFD** les gains **unitaires** jusqu'à concurrence de Fr. 1'000'000.- sont exonérés (franchise). Même franchise pour l'IA.

■ **Exemples :**

- **Je gagne la même année, 1 fois 800'000.- et 1 x 900'000, les deux gains sont exonérés.**
- **Je gagne un gain à la loterie à numéros de 1'200'000.-**
 - **1'000'000.- pas d'impôt anticipé, pas d'impôt sur le revenu**
 - **200'000.- impôt anticipé prélevé, et impôt sur le revenu**

ICC :

■ **Liberté est laissée aux cantons pour fixer le montant de la franchise, celle-ci ne peut être cependant inférieure à 1 million. Le Grand-Conseil décidera du montant exonéré pour les ICC lors de la révision de la LF en 2019**

CF – Autres lois et ordonnances



Loi sur les jeux d'argent – Gains 2019

- ***Les gains de jeux de casino dans les maisons de jeu autorisées en Suisse*** sont exonérés. Demeure réservée l'imposition sur le revenu d'une activité indépendante (joueur professionnel).
- Les gains unitaires d'argent ou en nature provenant de loteries ou de jeux d'adresse destinés à promouvoir les ventes non soumis à la Ljar ***sont imposables s'ils dépassent Fr. 1'000.- pour l'IFD, les gains inférieurs sont exonérés.***
- ***Le canton peut fixer un seuil d'exonération supérieur.***
- ***Impôt anticipé est prélevé pour les gains supérieurs à la limite de Fr. 1'000.-.***
- ***Jeux de petite envergure***
 - *Petites loteries, tombolas, paris sportifs locaux qui ne sont pas exploités au niveau intercantonal, ni online.*
 - ➡ ***Exonérés***

CF – Autres lois et ordonnances



Loi sur les jeux d'argent – Gains 2019

Jeux étrangers

- *Gains soumis à l'impôt sur le revenu.*
- *Pas d'impôt anticipé.*

Déduction des mises

- *Pour l'IFD 5 % des gains unitaires imposables max. Fr. 5'000.-*
- *Gains provenant des jeux de casino : mises prélevées du compte en ligne, max. Fr. 25'000.-.*
- *Le canton peut accorder des déductions différentes*

Conclusion :

- *Attendre décision du Grand-Conseil (révision LF 19).*

Entrée en vigueur : 1.1.2019

CF – Autres lois et ordonnances



Loi sur les jeux d'argent – Gains 2019

 **Lien utile :**



Schweizerische Eidgenossenschaft
Confédération suisse
Confederazione Svizzera
Confederaziun svizra

**Administration fédérale des
contributions**

<https://www.estv.admin.ch/estv/fr/home/verrechnungssteuer/verrechnungssteuer/fachinformationen/geldspielgewinne.html>

Cours à l'intention des communes



Formation de base de fiscalité pour les communes

Buts

- ***Introduction à la fiscalité et les généralités sur les impôts cantonaux, communaux et fédéraux.***
- ***Connaissance de la loi fiscale valaisanne (LF 1976)***
 - ***les autorités***
 - ***l'assujettissement***
 - ***les revenus, l'agriculture, la prévoyance***
 - ***les autres revenus et revenus exonérés***
 - ***les déductions (dépenses professionnelles, fortune mobilière et immobilière)***
 - ***les déductions générales et les montants exonérés***
 - ***l'imposition sur la fortune et dans le temps***
 - ***les procédures, dispositions pénales***
 - ***la perception et les impôts communaux***

Cours à l'intention des communes



Formation de base de fiscalité pour les communes

Public visé

- **Toutes les personnes qui traitent de la fiscalité dans les communes, niveau débutant et également consolidation.**

Durée

- **Sur 4 à 5 demi-journées organisées au SCC à Sion.**

2016

- **Evionnaz, Mont-Noble, St-Léonard, Evolène, Ardon, Conthey, Miège, Sierre, St-Maurice, Vollèges, Troistorrents.**

2017

- **Martigny 2, Nendaz, Bagnes, Crans-Montana**

2018

- **Sierre, Veyras, Sion, Crans-Montana, Monthey, Liddes, Vex**

Contact : nicolas.mathys@admin.vs.ch – 027/606.26.94



Pierrot Quarroz

Responsable des TC

- Les taxes cadastrales



Les taxes cadastrales

Qu'est-ce qu'une taxe cadastrale ?

Bref rappel :

- ❖ La taxe cadastrale est la valeur d'estimation objective des immeubles, inscrite au livre du cadastre.
- ❖ Sont réputés immeubles, au sens de la loi fiscale, les biens-fonds, les droits distincts et permanents immatriculés au registre foncier, les mines, les sources et les droits de concession de forces hydrauliques.

Les taxes cadastrales

Les bases légales :

- Loi fédérale sur l'harmonisation des impôts directs des cantons et des communes (LHID - 1990) - articles 13 et 14.
- Loi fiscale (LF - 1976) - Articles 54 – 55 – 220 – 221 et 240.
- Règlement des taxes cadastrales du 6 février 1975, modifié le 3 novembre 1976 (RTC).
- Règlement concernant les teneurs des registres d'impôts dans les communes du 2 avril 1969 (RTR).

Les taxes cadastrales

LHID (1990) – articles 13 et 14

Art. 13 Objet de l'impôt

- 1 L'impôt sur la fortune a pour objet l'ensemble de la fortune nette.*
- 2 La fortune grevée d'usufruit est imposable auprès de l'usufruitier.*
- 3 Les parts de placements collectifs qui possèdent des immeubles en propriété directe sont imposables pour la différence entre la valeur de l'ensemble des actifs du placement et celle de ses immeubles en propriété directe.*
- 4 Le mobilier de ménage et les objets personnels d'usage courant ne sont pas imposés.*

Art. 14 Règles d'évaluation

1 La fortune est estimée à la valeur vénale. Toutefois, la valeur de rendement peut être prise en considération de façon appropriée.

2 Les immeubles affectés à l'agriculture ou à la sylviculture sont estimés à leur valeur de rendement. Le droit cantonal peut prévoir que la valeur vénale doit être prise en compte lors de l'estimation ou que la différence entre la valeur vénale et la valeur de rendement fait l'objet d'une imposition complémentaire si l'immeuble est aliéné ou n'est plus affecté à l'agriculture ou à la sylviculture. L'imposition complémentaire ne peut excéder une durée de 20 ans.

3 Les biens immatériels et la fortune mobilière qui font partie de la fortune commerciale du contribuable sont estimés à la valeur déterminante pour l'impôt sur le revenu.

Les taxes cadastrales

Loi fiscale (LF - 1976) - Articles 54 et 55 – 220 – 221 – 240

Art. 54 Immeubles

1 Font partie de la fortune immobilière notamment:

- a) les immeubles au sens de l'article 655 CCS, y compris les parties intégrantes (art. 642 CCS) et les droits de jouissance, charges et servitudes qui y sont attachés (art. 730 et ss CCS);
- b) les installations et machines de production;
- c) les constructions érigées sur le fonds d'autrui en vertu d'un droit de superficie dépendant inscrit au registre foncier;
- d) les servitudes personnelles inscrites au registre foncier;
- e) les conduites d'électricité et de gaz et les autres constructions analogues;
- f) les forces hydrauliques exploitées en vertu d'une concession;
- g) les autres concessions et ouvrages notamment les tunnels et les restauroutes.

Art. 55 Evaluation de la fortune immobilière

1 Les immeubles non agricoles sont évalués à la valeur vénale. Toutefois, la valeur de rendement peut être prise en considération de façon appropriée.

2 Les immeubles affectés à l'agriculture ou à la sylviculture sont estimés à leur valeur de rendement.

3 Les modalités d'estimation, l'organisation et la procédure (révision générale, mise à jour) seront déterminées par une ordonnance du Conseil d'Etat, soumise à l'approbation du Grand-Conseil.

Les taxes cadastrales

Règlement des taxes cadastrales du 6 février 1975, modifié le 3 novembre 1976 (RTC).

- 🇨🇭 Le Conseil d'Etat édicte un règlement sur les taxes cadastrales (RTC), soumis à l'approbation du Grand Conseil, qui règle tout ce qui a trait aux taxes cadastrales et à l'activité de la Commission cantonale des taxes cadastrales (cf art. 220 LF).

Règlement concernant les teneurs des registres d'impôts dans les communes du 2 avril 1969 (RTR).

- 🇨🇭 Le Teneur des registres et leur substitut sont nommés par le conseil d'Etat, le conseil communal est consulté. Le règlement fixe les compétences, les attributions, les responsabilités et la rémunération des titulaires. (cf art. 221 LF).

Les taxes cadastrales

Buts de la taxe cadastrale : Prélever les impôts suivants

Fortune – articles 53 et ss LF :

■ Sur la base des valeurs fiscales déterminées comme suit (art. 240 LF) :

| | |
|---------------------------|-----------------------------|
| ➤ Immeubles non agricoles | 100 % de la taxe cadastrale |
| ➤ Immeubles industriels | 100 % de la taxe cadastrale |
| ➤ Immeubles agricoles | 15 % de la taxe cadastrale |

Foncier – (101 – 181 LF)

| | <u>Canton</u> | <u>Commune</u> |
|----------------------------|---------------|----------------|
| ■ Personnes Physiques (PP) | - | 1.0 ‰ |
| ■ Personnes Morales (PM) | 0.8 ‰ | 1.25 ‰ |

Les taxes cadastrales

Gains immobiliers – article 50 al. 2

- 🇨🇭 Lorsque le prix d'acquisition ne peut être établi, c'est la taxe cadastrale fixée au 1^{er} janvier 1977.

Successions et donations – article 114 al. 2

- 🇨🇭 Pour les immeubles, la taxe cadastrale est considérée comme valeur vénale.

Article 188 al. 1

- 🇨🇭 2.5 ‰ de la valeur fiscale des immeubles bâtis des personnes physiques (forains) à l'exception des immeubles commerciaux.

Les taxes cadastrales

Organisation des instances déterminant la taxe cadastrale :

1. Commission Cantonale des Taxes Cadastrales – CCTC – (art. 220 LF et articles 18 à 22 du RTC)

- Composée de 7 membres représentant les 3 régions économiques du canton dont 1 représentant du DFE.
- Elle peut s'adjoindre les services d'experts pour la taxation des immeubles et installations industrielles.

Son rôle :

- Elle établit les directives de taxation à l'attention des commissions communales.
- Elle examine, adopte et/ou modifie les estimations cadastrales proposées par les commissions communales.
- Elle décide en cas de réclamation sur les taxes cadastrales.
- Elle détermine les taxes cadastrales des immeubles et installations industrielles.
- Elle procède à la taxation des immeubles et des installations industriels.

Les taxes cadastrales

Organisation des instances déterminant la taxe cadastrale :

2. Commission communale de taxation – article 25 à 27 du RTC

- La commission se compose de 3 membres dont le Teneur de cadastre en fait partie de droit (art. 25 RTC).

Son rôle :

- Elle établit les documents pour la CCTC et lui fournit les renseignements nécessaires demandés.
- Elle propose les valeurs d'estimation des immeubles bâtis et non-bâtis et les transmet à la CCTC pour validation.
- Elle fait les publications nécessaires dans la commune (affichage publique, publication au BO et individuellement).

Les taxes cadastrales

Calcul de la taxe cadastrale (immeuble) :

Article 4 du RTC

- Pour fixer la valeur objective l'on tiendra équitablement compte de la **Valeur Vénale** (VV) et de la **Valeur de Rendement** (VR).

Article 5 du RTC

- La valeur vénale des immeubles est le prix réalisable en cas de vente.
- Si elle ne peut se déterminer de cette manière, on pourra l'arrêter à la valeur du sol augmentée de celle de la construction.

Article 6 du RTC

- La valeur de rendement d'un immeuble correspond au rendement moyen brut capitalisé à un taux tenant compte du loyer de l'argent, des charges annuelles et périodiques (frais d'exploitation, d'entretien et risque loyer).

Les taxes cadastrales

Exemple de calcul pour une maison individuelle :

- 🇨🇭 La CCTC a fixé pour l'année 2018 le prix de référence au m³ (SIA 116) à **Fr. 650.-** (*prix au m³ d'un immeuble de plusieurs logements*).
- 🇨🇭 Une majoration d'environ 10% est effectuée pour les maisons individuelles soit : **Fr. 715.- / m³**.

Développement :

Val. Construction (VV) 850 m³ X Fr. 715.-/m³ Fr. 607'750.-

Val. rendement (VR) loyer annuel Fr. 21'600.-- / 6% Fr. 360'000.-

Taxe cadastrale (moyenne VV + VR) Fr. 483'875.-

Taxe cadastrale surface bâtie 91 m² X Fr. 100.-/m² Fr. 9'100.-

| | |
|---|---------------------|
| Taxe cadastrale de l'immeuble bâti | Fr 492'975.- |
|---|---------------------|

Les taxes cadastrales

Exemples :

Loyer mensuel de Fr. 2'000.-

Val. Construction(VV) $850 \text{ m}^3 \times \text{Fr. } 715.--/\text{m}^3$

Fr. 607'750.-

Val. rendement (VR) loyer annuel Fr. 24'000.-- / 6%

Fr. 400'000.-

Taxe cadastrale (moyenne VV + VR)

Fr. 503'875.-

Taxe cadastrale surface bâtie $91 \text{ m}^2 \times \text{Fr. } 100.--/\text{m}^2$

Fr. 9'100.-

Taxe cadastrale de l'immeuble bâti

Fr 512'975.-

Loyer annuel de Fr. 2'500.-

Val. Construction(VV) $850 \text{ m}^3 \times \text{Fr. } 715.--/\text{m}^3$

Fr. 607'750.-

Val. rendement (VR) loyer annuel Fr. 30'000.-- / 6%

Fr. 500'000.-

Taxe cadastrale (moyenne VV + VR)

Fr. 553'875.-

Taxe cadastrale surface bâtie $91 \text{ m}^2 \times \text{Fr. } 100.--/\text{m}^2$

Fr. 9'100.-

Taxe cadastrale de l'immeuble bâti

Fr 562'975.-

Les taxes cadastrales

Calcul de la taxe cadastrale (installations et immeubles industriels) :

L'article 13 du RTC prévoit ce qui suit :

- En règle générale, l'estimation des principaux immeubles industriels (usines, fabriques) doit se baser sur les rapports des experts cantonaux qui tiennent compte du principe d'une valeur objective fixée à l'article 4 du même règlement.
- Les taxes cadastrales des installations industrielles se déterminent en fonction de l'investissement pris en considération par les experts industriels. Ces valeurs d'investissement sont multipliées par l'index de la ville de Zurich de 1976 (511), divisé par le même index de l'année d'investissement.

Les taxes cadastrales

Détermination de l'index

La référence 1975/1976 a été calculée comme suit :

$$\text{Moyenne de l'index de 1972 } \frac{466.0 + 470.6}{2} = 468.30$$

$$\text{Moyenne de l'index de 1973 } \frac{512.7 + 512.8}{2} = 512.70$$

$$\text{Moyenne de l'index de 1974 } \frac{557.5 + 548.7}{2} = 553.10$$

$$\text{Index de 1975/1976 } \frac{468.30 + 512.70 + 553.10}{3} = \mathbf{511.00}$$

=====

Liste des index : www.vs.ch/fr/web/scc/teneurs-registres

Les taxes cadastrales

Exemple :

En 2018, investissement pour des installations de production d'un montant de Fr. 3'800'000.--.

La valeur cadastrale industrielle sera déterminée de la manière suivante :

$$\text{Investissement} \quad \frac{\text{Fr. 3'800'000.--} \times 511 \text{ (index 1976)}}{1036 \text{ (index 2018)}} = \text{Fr. 1'874'324.--}$$

Les taxes cadastrales

Entrée en vigueur des taxes cadastrales :

Au 1^{er} janvier de l'année qui suit l'année où «la construction a été achevée ou est partiellement utilisable (art. 39 RTC) »

Bâtiments taxés en 2018 ➔ Imposés dès 2019

Taxes cadastrales industrielles

Communication des Valeurs cadastrales et fiscales industrielles (VFI)

Depuis le 1^{er} janvier 2019, la mise à jour des taxes cadastrales industrielles vous est transmise par l'intermédiaire du portail FidCom.

Cette information vous est communiquée via l'adresse mail «nom_commune@commune.vs.ch» vous informant qu'une mise à jour des valeurs industrielles des sociétés est disponible sur le portail FidCom.

Site internet du SCC www.vs.ch/impots

INFORMATIONS POUR LES COMMUNES

Informations pour les Administrations communales

- Conférence aux communes - période fiscale 2017
- Conférence aux communes - période fiscale 2016
- Séance ARFC du 25 octobre 2016 à Conthey
- Cahier des charges pour les communes
- Composition de la commission communale d'impôt (CCI)
- Valeurs cadastrales et fiscales industrielles

Taxes cadastrales industrielles

Mail adressé à l'administration :

| | |
|----------------------------------|---|
| Société / Firma: | La Société Anonyme SA / Rue du Pas 12 / 1950 Sion |
| N° IDE / UID-Nummer: | CHE123456789 |
| N° partenaire / Partnernummer: | 0010000001 |
| Période fiscale / Steuerperiode: | 2017 |

Madame, Monsieur,

Nous vous informons que la mise à jour des taxes cadastrales pour la société citée en marge est à disposition sur le portail FidCom.

Conformément aux art. 39 et 40 du règlement des taxes cadastrales du 6.2.1975 (RTC), la Commission cantonale des taxes cadastrales a arrêté les nouvelles valeurs cadastrales des immeubles et installations, situés sur votre commune, en tenant compte des plus-values et moins-values intervenues.

En vertu des art. 35 et 41 dudit règlement, les communes du lieu de situation des immeubles peuvent adresser une réclamation contre les modifications apportées aux taxes cadastrales dans un délai de **30 jours** au Service cantonal des contributions, Bureau des taxes cadastrales, Av. de la Gare 35, 1951 Sion.

Les nouvelles taxes sont applicables dès le **1er janvier** de la période fiscale concernée.

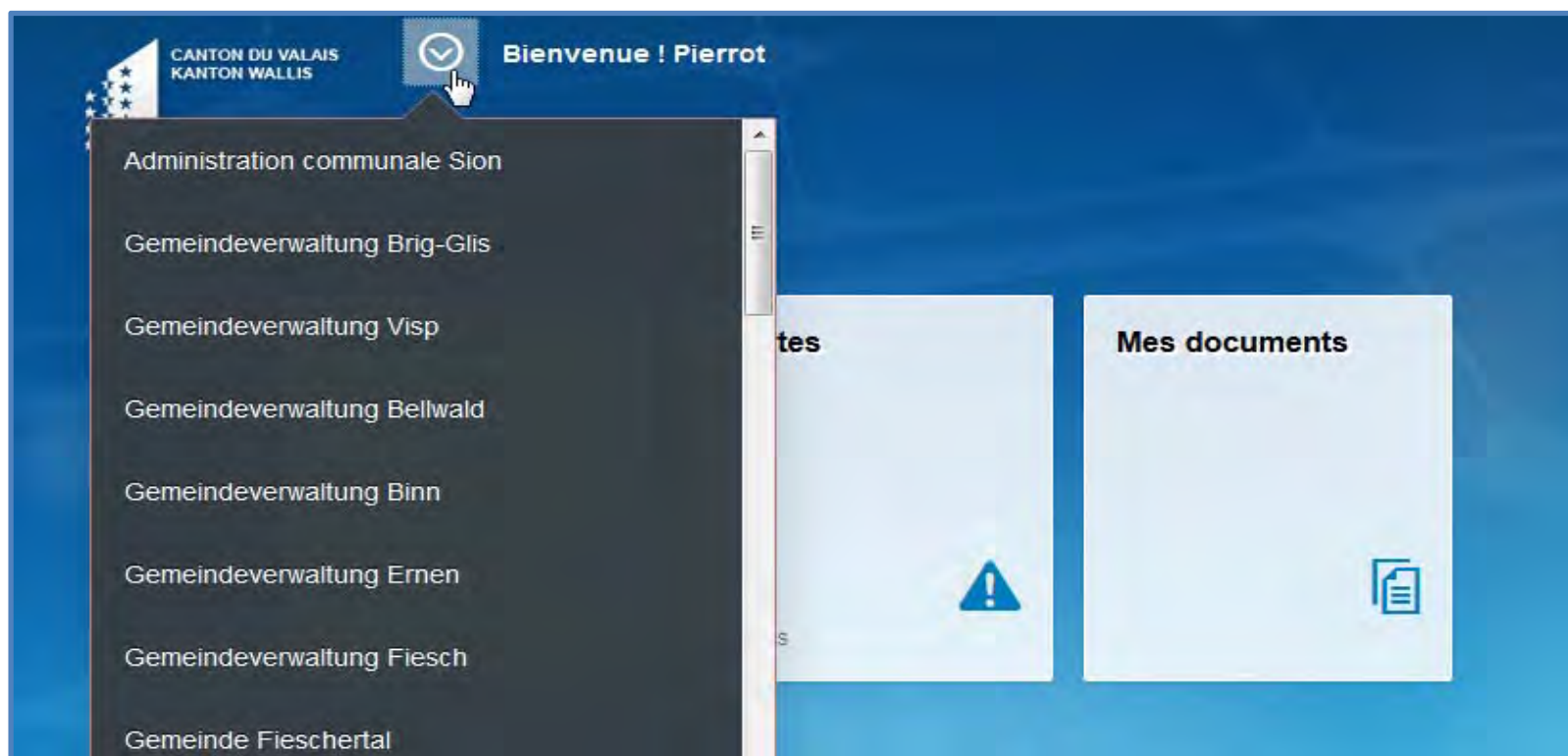
Nous vous prions d'agréer, Madame, Monsieur, nos meilleures salutations.

Commission cantonale des taxes cadastrales

Taxes cadastrales industrielles

Visualisation et importation des VFI dans FidCom

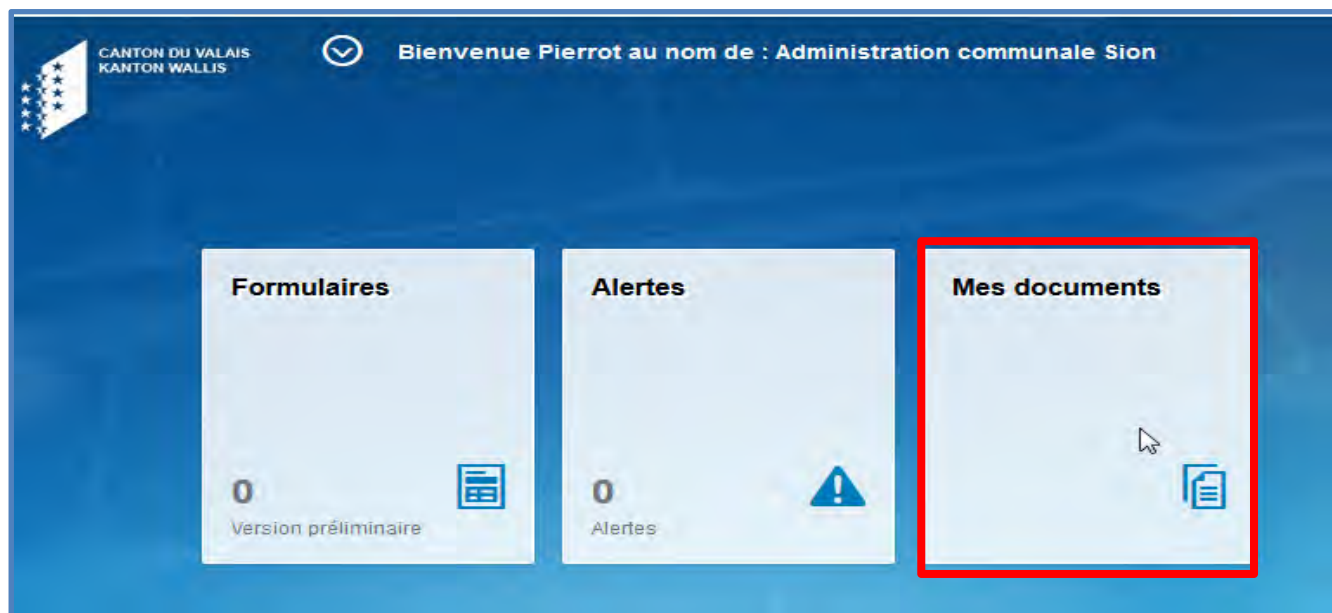
1. Connecter à FidCom + Commune



Taxes cadastrales industrielles

Visualisation et importation des VFI dans FidCom

2. Cliquer sur la tuile «Mes Documents»



Taxes cadastrales industrielles

Visualisation et importation des VFI dans FidCom

3. Taper le no BP – No Partenaire + cliquer sur «Lancer»

Mes documents

| Partenaire | N° IDE | Période | Type de correspondance |
|------------|--------------|--------------|----------------------------------|
| 10000001 | (Facultatif) | (Facultatif) | Impôts PM - Bordereau VFI (ZIMJ) |

Description

Type de correspondance

Date de création

Aucune donnée

«No BP transmis dans le mail»

| | |
|---------------------------------------|---|
| Société / Firma: | La Société Anonyme SA / Rue du Pas 12 / 1950 Sion |
| N° IDE / UID-Nummer: | CHE123456789 |
| N° partenaire / Partnernummer: | 10000001 |
| Période fiscale / Steuerperiode: | 2017 |

Taxes cadastrales industrielles

Visualisation et importation des VFI dans FidCom

4. Cliquer sur le fichier pdf - Ouvrir et / ou enregistrer le fichier - OK



The screenshot displays the 'Mes documents' interface in the FidCom application. At the top, there are search filters for 'Partenaire' (10000001), 'N° IDE' (Facultatif), 'Période' (Facultatif), and 'Type de correspondance' (Impôts PM - Bordereau VFI (ZIMJ)). A 'Lancer' button is on the right. Below the filters is a table with columns: 'Description', 'Type de correspondance', and 'Date de création'. A single entry is visible: '2017 - Bord. VFI PM - 30.08.2018' with type 'Impôts PM - Bordereau VFI' and date '30 août 2018'. A red circle highlights the PDF icon next to the description. An 'Ouverture de 2017 - Bord. VFI PM - 30.08.2018.pdf' dialog box is open in the foreground. It shows the file name and type (Adobe Acrobat Document, 73,0 Ko). Under 'Que doit faire Firefox avec ce fichier?', the 'Ouvrir avec' option is selected, with 'Adobe Reader (par défaut)' in the dropdown menu. A red circle highlights the 'Ouvrir avec' radio button. At the bottom of the dialog, the 'OK' button is circled in red. There is also an 'Enregistrer le fichier' option and a checkbox for 'Toujours effectuer cette action pour ce type de fichier'.

Taxes cadastrales industrielles

Visualisation et importation des VFI dans FidCom

5. Cliquer sur le fichier pdf - Ouvrir et / ou enregistrer le fichier



The screenshot displays the 'Mes documents' section of the FidCom application. It includes search filters for 'Partenaire' (100000001), 'N° IDE' ((Facultatif)), 'Période' ((Facultatif)), and 'Type de correspondance' (Impôts PM - Bordereau VFI (ZIMJ)). A table lists documents, with the first entry '2017 - Bord. VFI PM - 30.08.2018' circled in red. Below the table, two dialog boxes are shown: the first asks to save the file '2017 - Bord. VFI PM - 30.08.2018.pdf (73.0 Ko)' with 'Enregistrer' circled; the second confirms the download is complete with 'Ouvrir' circled.

| Description | Type de correspondance | Date de création |
|----------------------------------|---------------------------|------------------|
| 2017 - Bord. VFI PM - 30.08.2018 | Impôts PM - Bordereau VFI | 30 août 2018 |

Voulez-vous enregistrer 2017 - Bord. VFI PM - 30.08.2018.pdf (73.0 Ko) à partir de dev-apps.vs.ch ?

Le téléchargement de 2017 - Bord. VFI PM - 30.08.2018 (2).pdf est terminé.

Taxes cadastrales industrielles



Département des finances et de l'énergie
Service cantonal des contributions
Commission cantonale des taxes cadastrales
CANTON DU VALAIS
KANTON WALLIS
Av. de la Gare 35
1951 Sion

P.P. CH-1951 Sion Poste CH SA

N° de partenaire :
N° IDE :
N° objet contrat :
Commune :
Information : 027/606.24.91 - pierrot.quarroz@admin.vs.ch
Date : 30.08.2018

TAXES CADASTRALES INDUSTRIELLES 2017

Madame, Monsieur,

Veuillez trouver en annexe le détail des taxes cadastrales industrielles et des valeurs fiscales de votre société retenues pour la période fiscale 2017.

Récapitulatif des valeurs d'investissement :

| | |
|------------------------|------------|
| - Bâtiments : | 40,477,934 |
| - Machines : | 18,659,874 |
| - Terrains : | 0 |
| - Terrains agricoles : | 0 |

Récapitulatif des valeurs fiscales :

| | |
|------------------------|------------|
| - Bâtiments : | 28,763,060 |
| - Machines : | 12,056,977 |
| - Terrains : | 0 |
| - Terrains agricoles : | 0 |
| - Total imposable : | 40,820,037 |

Taux d'imposition :

| | |
|------------------------|-----------------------------|
| - Bâtiments : | 100 % de la taxe cadastrale |
| - Machines : | 100 % de la taxe cadastrale |
| - Terrains : | 100 % de la taxe cadastrale |
| - Terrains agricoles : | 15 % de la taxe cadastrale |

Commission cantonale des taxes cadastrales



Informations du team administratif

Dietmar Willa

Chef de la section TA

- Cahier des charges
- Planification 2019: dépôts et délais des déclarations 2018
- FidCom
- PV de taxation pour les communes
- Remise d'impôt
- Relevé fiscal électronique
- Centralisation de la réception des DIPP

Cahier des charges

Le cahier des charges a été révisé en collaboration avec l'ARFC.



The screenshot displays the website of the Canton du Valais (Kanton Wallis). The header features the canton's logo and name, along with navigation links for 'Accueil', 'Organisation', and 'Communication et médias'. A breadcrumb trail indicates the current page: 'Organisation > Administration > SCC > Communes > Informations pour les administrations'. The main content area is titled 'INFORMATIONS POUR LES COMMUNES' and includes a list of links for administrative information, with 'Cahier des charges pour les communes' highlighted. A contact box for the SCC team is also present. A sidebar on the right lists various services and documents, with 'Communes' selected.

**CANTON DU VALAIS
KANTON WALLIS**

Accueil **Organisation** Communication et médias

Organisation > Administration > SCC > Communes > Informations pour les administrations

INFORMATIONS POUR LES COMMUNES

Informations pour les Administrations communales

- Conférence aux communes - période fiscale 2017
- Conférence aux communes - période fiscale 2016
- Séance ARFC du 25 octobre 2016 à Conthey
- Cahier des charges pour les communes**
- Composition de la commission communale d'impôt (CCI)
- Valeurs cadastrales et fiscales industrielles

Impôt sur les chiens

- Modification législative : Impôt sur les chiens

CONTACT
email :
scc-team-administratif@admin.vs.ch

- ☐ Personnes physiques
- ☐ Personnes morales
- ☐ Fiduciaires
- ☒ **Communes**

Impôts
Liens
VSTax
Tell Tax
Guide de taxation
Calculatrice d'impôts
Contact

Cahier des charges

Table des matières

| | |
|--|-----------|
| 1. TACHES OBLIGATOIRES ET FACULTATIVES | 2 |
| 2. GENERALITES | 3 |
| 2.1 Demandes de remises | 4 |
| 2.2 Personnes de contact au SCC pour les personnes physiques | 4 |
| 3. TACHES OBLIGATOIRES | 5 |
| 3.1 Registres | 5 |
| 3.2 Impôts spéciaux | 6 |
| 3.3 Dépôt des déclarations d'impôts | 7 |
| 3.4 Préparation des états des titres | 9 |
| 3.5 Demandes de décomptes de construction | 10 |
| 4. TACHES FACULTATIVES | 10 |
| 4.1 Travaux de taxation par les communes | 10 |

Cahier des charges - Rappel

Gestion des listes des recours et provisoires

Gestion des listes des recours et des provisoires

Nous vous rappelons que vous avez la possibilité de consulter les listes des cas de recours et de provisoires de votre commune directement par internet, via le portail **FidCom** que vous utilisez pour la saisie des rentrées des déclarations.

Formulaire

Tous nos formulaires sont à votre disposition sur le site du Service cantonal des contributions de l'Etat du Valais (www.vs.ch/impots). D'autres formulaires sont également disponibles sur le site de la Confédération (www.estv.admin.ch/f).

Gains de loterie

L'imposition des gains de loterie est effectuée par le Service cantonal des contributions. En effet, pour répondre à un désir exprimé par de nombreuses communes, ce bordereau prélève l'impôt cantonal et également l'impôt communal, par compensation avec le remboursement de l'impôt anticipé. Chaque année la rétrocession de l'impôt communal prélevé par le SCC pour les gains de loterie est versée aux communes par la section de l'impôt anticipé.

Cahier des charges - Rappel

Contribuables imposés à forfait

Contribuables imposés à forfait

Les recoupements et les mutations concernant les forfaits ne sont pas traités par les collaboratrices du team administratif.

C'est pourquoi, nous vous remercions de trier ces informations et de les transmettre sans tarder au secrétariat des forfaits à l'adresse ci-dessous ou par mail lydia.jentsch@admin.vs.ch (annexe 4 - formulaire d'information envoyé aux communes par le responsable de la taxation des forfaits) :

Service cantonal des contributions
Monsieur Georges-Etienne Nemeth
Responsable de la taxation à forfait
Av. de la Gare 35
1951 Sion

e-mail : georges-etienne.nemeth@admin.vs.ch

Cahier des charges - Rappel

Registre des contribuables

Registre des contribuables

Le registre des contribuables doit être constamment tenu à jour. C'est pourquoi, les mutations doivent être transmises au fur et à mesure au team administratif (par courrier ou par mail à l'adresse scc-registres@admin.vs.ch).

Informations utiles sur les mutations

Arrivée de contribuables d'un autre canton (ou de l'étranger) : il est indispensable de nous transmettre toutes les informations afin que le team administratif puisse créer ces contribuables. La date de naissance et le N°AVS doivent obligatoirement nous être communiqués, faute de quoi, leur ouverture ne pourra se faire.

De plus, nous vous remercions de leur adresser le formulaire de demande de renseignements pour la détermination des acomptes (annexe 1 - disponible sur notre site internet). Ce formulaire doit être **rempli par le contribuable**. Une copie devra être **envoyée sans tarder au SCC** pour envoi des acomptes cantonaux.

Cahier des charges - Rappel

Départ définitif à l'étranger

Départ définitif à l'étranger

Pour chaque départ, vous devez transmettre une déclaration à remplir au contribuable (DI disponible sur notre site www.vs.ch/impots). Il faut être particulièrement vigilant au sujet des éventuelles **prestations en capital (2^e, 3^e pilier ou autres)**, des salaires, du chômage, des rentes et des rendements de titres que ces contribuables sont susceptibles de percevoir avant de partir. **Tous les impôts doivent être réglés avant le départ et le retrait des papiers.**

Le contribuable devra désigner un **représentant en Suisse** afin que sa correspondance puisse lui être adressée (article 127 LF).

Hors Canton/Hors Pays

Pour les HC et HP, toutes les mutations d'adresse et d'état civil qui sont portées à votre connaissance doivent nous être transmises, il en va de même pour le SCC qui vous informera de tout changement.

Lors de chaque transfert immobilier, nous vous rappelons qu'il est impératif de remplir le formulaire (annexe 2) que vous trouverez sur notre site www.vs.ch/impots → Informations → Informations pour les Communes → Informations pour les administrations communales / achats – ventes HC et HP).

Cahier des charges - Rappel

Dépôt des déclarations d'impôts

3.3 DÉPÔT DES DÉCLARATIONS D'IMPÔTS

Les déclarations d'impôts peuvent être retournées des manières suivantes :

1. DI remplit **manuellement** : la déclaration originale est déposée avec les pièces justificatives à la commune pour enregistrement et insertion dans la fourre A3.
2. DI remplit **entièrement par internet** à l'aide du logiciel fiscal : EDI sans signature. Ces déclarations peuvent être uniquement consultées sur le portail Fidcom.

Si une copie vous est adressée en version papier, vous ne pourrez pas l'enregistrer (une date EDI sera déjà dans le système). Vous pourrez transmettre cette copie au SCC pour scannage.

3. DI remplit **partiellement par internet** à l'aide du logiciel fiscal : le protocole de transmission, l'état des titres et les justificatifs doivent être transmis à la commune pour enregistrement et insertion dans la fourre A3.

Les pièces justificatives doivent être triées selon l'ordre des rubriques de la déclaration. L'état des titres reste avec le dossier fiscal, placé en première position dans la fourre, devant la/les feuilles du code à barres (ou de la quittance de transmission par internet) et le reste des documents de la déclaration.

Vous pourrez consulter via le portail FidCom toutes les déclarations qui sont rentrées au SCC et pour lesquelles vous pourrez détruire leur fourre. C'est le SCC qui se chargera de les enregistrer et de les classer.

Les fourres des non-rentrees restent dans les communes jusqu'au moment de l'élaboration des taxations d'offices.

⚠ Les communes qui remplissent des déclarations pour leurs contribuables doivent utiliser le logiciel fiscal. Le sceau de la commune et la mention "DI remplie par la commune" doivent être indiqués sur la déclaration.

Cahier des charges - Rappel

Enregistrement des déclarations d'impôts des contribuables domiciliés

Enregistrement des déclarations d'impôts des contribuables domiciliés

L'enregistrement des déclarations d'impôts des contribuables domiciliés dans le portail FidCom doit être fait tous les jours. Il est impératif d'être précis et régulier dans cette saisie afin d'éviter la notification de sommations ou d'amendes inutiles (se référer au planning de délais – annexe 3).

Toutefois, si une déclaration n'a pas été enregistrée dans les délais suite à une erreur de votre part, vous pouvez immédiatement informer le team qui se chargera d'annuler les émoluments notifiés à tort. Les demandes d'annulation doivent être justifiées et adressées par mail aux adresses suivantes :

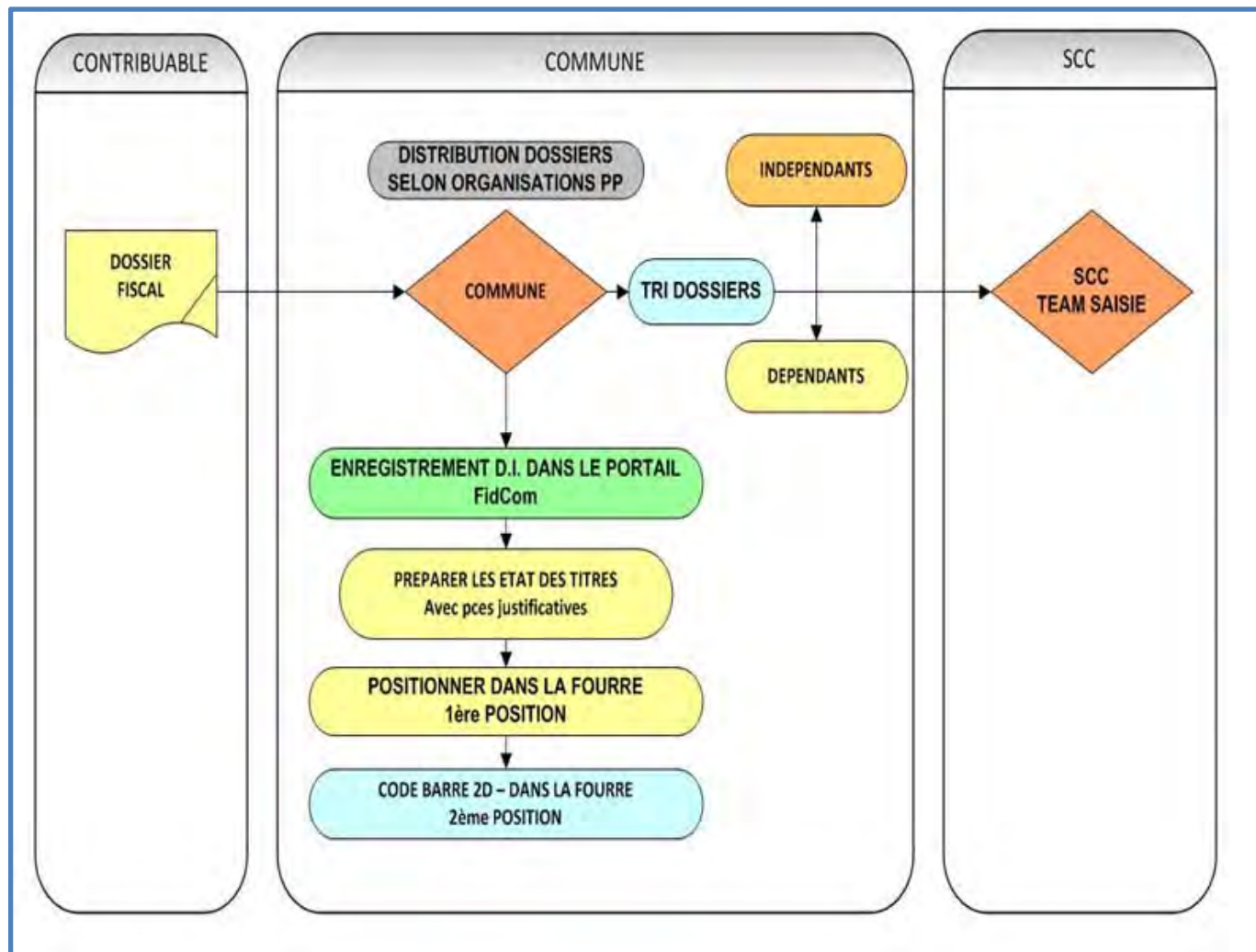
- pour les sommations → scc-sommations@admin.vs.ch
- pour les amendes → scc-di@admin.vs.ch



⚠ Au changement d'année dans le portail lors de l'enregistrement des déclarations !

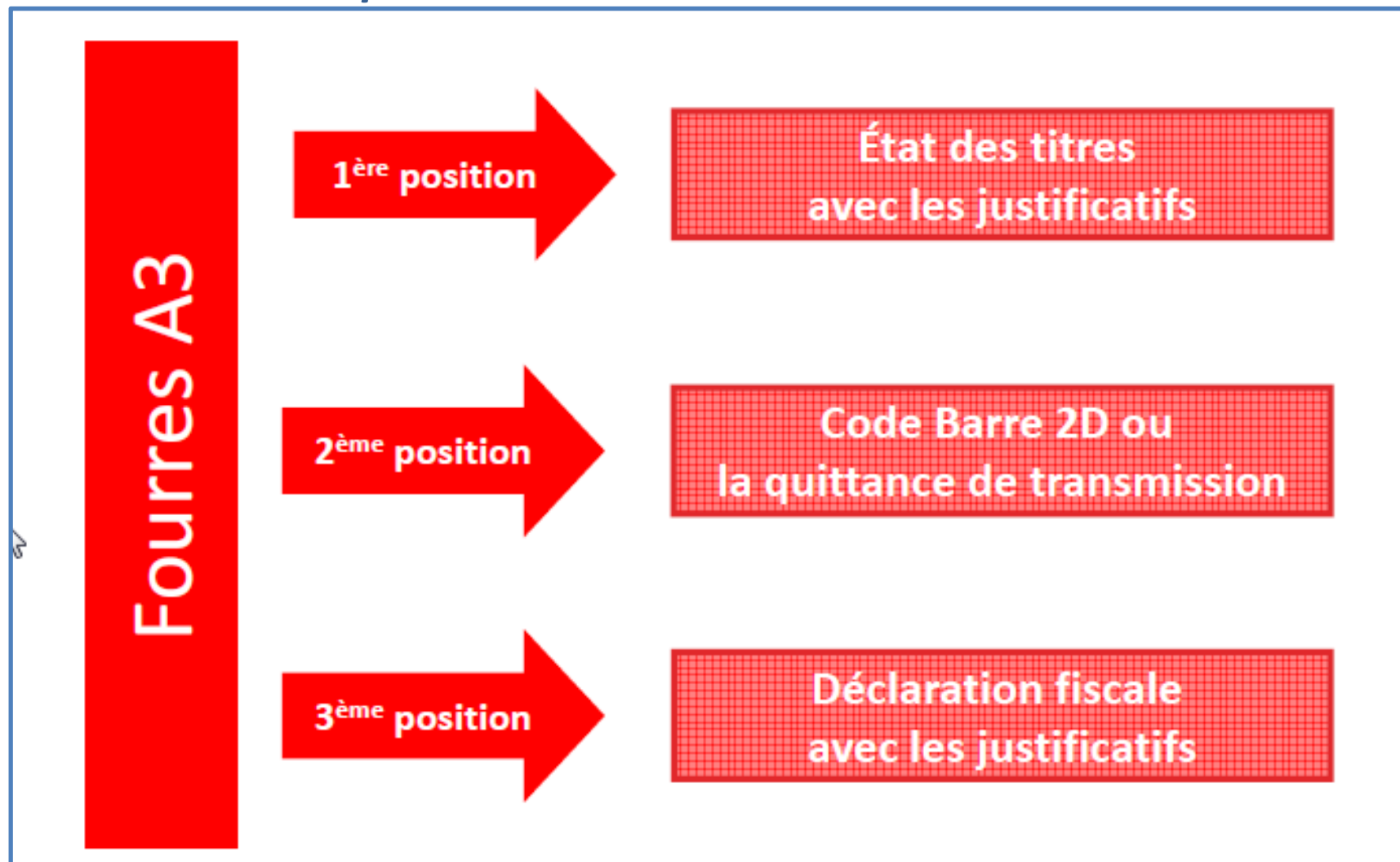
Cahier des charges - Rappel

Procédure – Flux des dossiers – Commune – Team Saisie



Cahier des charges - Rappel

Fourres A3 – Préparation des documents



Cahier des charges – Personnes de contact

Liste des contacts

Zenhäusern Pierre-Alain
Tél. 027/606.25.51

Chef de la section des dépendants
e-mail : pierre-alain.zenhaeusern@admin.vs.ch

Vacant
Tél. 027/606.25.93

Responsable région du Centre
e-mail : scc-centre@admin.vs.ch

Gaspoz Chantal
Tél. 027/606.24.52

Responsable région Bas-Valais
e-mail : chantal.gaspoz@admin.vs.ch

Németh Georges-Etienne
Tél. 027/606.26.31

Chef de la section des indépendants
e-mail : georges-etienne.nemeth@admin.vs.ch

Zufferey Stéphane
Tél. 027/606.26.46

Chef de la section informatique et de projets
e-mail : stephane.zufferey@admin.vs.ch

Willa Dietmar
Tél. 027/606.25.85

Chef du team administratif
e-mail : dietmar.willa@admin.vs.ch

Rey Gabriel
Tél. 027/606.24.81

Chef de l'office cantonal de l'Impôt anticipé
e-mail : gaby.rey@admin.vs.ch

Vacant
Tél. 027/606.24.92

Chef de l'office cant. de l'encaissement et impôts spéciaux
e-mail : scc-contentieux@admin.vs.ch


Quarroz Pierrot
Tél. 027/606.24.91

Responsable des taxes cadastrales
e-mail : pierrot.quarroz@admin.vs.ch

Cahier des charges - Information

Décompte IFI:

 Part commune.



Département des finances et de l'énergie
Service cantonal des contributions
Section de l'impôt anticipé

CANTON DU VALAIS
KANTON WALLIS

Av. de la Gare 35
1951 Sion

Facture

P.P. CH-1951 Sion Poste CH SA

Notre e-mail scc@admin.vs.ch
Notre référence Team Adm.
No de client
No d'objet
No de pièce
Date 24.01.2019

Décompte IFI / Part commune 2017

Selon décompte du 21.01.2019

| Libellé | Montant en CHF |
|---------|----------------|
| | 0.32 |
| | 39.17 |
| | 299.33 |
| | 24.87 |

Nous vous faisons parvenir une liste des contribuables à qui nous avons accordé l'imputation forfaitaire d'impôt.

Pour plus d'information au sujet de l'imputation forfaitaire d'impôt, vous pouvez consulter la notice DA-M en la téléchargeant sur le site www.estv.admin.ch.

Pour obtenir des renseignements au sujet des motifs de la facturation à votre commune, nous vous prions de consulter, sur le site www.steuerkonferenz.ch, la circulaire no 31 du 2 juin 2015 de la Conférence Suisse des Impôts.

Réclamation

En cas de contestation, vous pouvez faire réclamation dans les 30 jours auprès du Service Cantonal des Contributions, office de l'impôt anticipé, Av. de la Gare 35, 1950 Sion.

Cahier des charges - Information

Impôt communal sur gains de loterie

Aux responsables
des Services fiscaux
des communes du Valais romand

An die Verantwortlichen
der Steuerabteilungen
der Oberwalliser Gemeinden

Notre réf. wid

Votre réf.

A rappeler lors de toute correspondance

Date 10 février 2019

Impôt communal sur gains de loterie - Gemeindesteuern auf Lotteriegewinne

Madame, Monsieur,

Nous vous faisons parvenir, ci-joint, le listing détaillé par contribuable, pour votre commune, correspondant aux gains de loterie taxés par notre office du 01.01.2018 – 31.12.2018.

Le montant vous sera remboursé directement par l'Administration des finances sur votre compte.

Nous restons volontiers à votre disposition pour de plus amples informations.

Veuillez agréer, Madame, Monsieur, nos salutations distinguées.



Guten Tag

Wir senden Ihnen als Beilage eine detaillierte Liste von Steuerpflichtigen Ihrer Gemeinde, bei welchen die Sektion Verrechnungssteuer vom 01.01.2018 – 31.12.2018 Lotteriegewinne veranlagt hat.



CANTON DU VALAIS
KANTON WALLIS

Planification 2019

| | | Personnes Physiques | | Personnes Morales | |
|---|---------|--|--|--|--|
| | | Remarque: Si la déclaration n'est pas transmise à temps, les mesures suivantes seront prises à l'encontre du contribuable : - Somation avec émoluments - S'il y a déjà eu une sommation : Amende d'ordre - S'il y a déjà eu une sommation et une amende : Taxation d'office | | Remarque: Si la déclaration n'est pas transmise à temps, les mesures suivantes seront prises à l'encontre du contribuable : - Somation avec émoluments - S'il y a déjà eu une sommation : Amende d'ordre - S'il y a déjà eu une sommation et une amende : Taxation d'office | |
| Déclaration 2017 - Steuererklärungen 2017 | Janvier | 11.01.2019 | Facturation des délais groupés 2017 chez les représentants fiscaux | 25.01.2019 | Dernière date pour le dépôt de la déclaration pour éviter les procédures indiquées sur la remarque en haut |
| | | 25.01.2019 | Dernière date pour le dépôt de la déclaration pour éviter les procédures indiquées sur la remarque en haut | | |
| | | Dès 30.01.2019 | Expédition des déclarations 2018 aux contribuables | | |
| | Février | | Tout le mois: dépôt des déclarations et demandes de délais par BVR et/ou internet | Dès 26.02.2019 | Impression et expédition des déclarations des personnes morales 2018 |
| | Mars |  | Tout le mois: dépôt des déclarations et demandes de délais par BVR et/ou internet |  | 01.03.2019 Dernière date pour le dépôt de la déclaration pour éviter les procédures indiquées sur la remarque en haut |
| | | 01.03.2019 | Dernière date pour le dépôt de la déclaration pour éviter les procédures indiquées sur la remarque en haut | | |

Planification 2019

| | | Personnes Physiques | | Personnes Morales | |
|--|-------|---------------------|--|-------------------|--|
| | | 31.03.2019 | Échéance générale du dépôt de la déclaration 2018 | | |
| | Avril | 26.04.2019 | Dernière date pour le dépôt de la déclaration pour éviter les procédures indiquées sur la remarque en haut | | |
| | Mai | 24.05.2019 | Blocage des demandes de délais par paiement BVR | | |
| | Juin | 07.06.2019 | Dernière date pour le dépôt de la déclaration pour éviter les procédures indiquées sur la remarque en haut | 30.06.2019 | Échéance générale pour le dépôt des déclarations |

Planification 2019

| | | Personnes Physiques | | Personnes Morales | |
|---|-----------|---|--|---|--|
| | | Remarque: Si la déclaration n'est pas transmise à temps, les mesures suivantes seront prises à l'encontre du contribuable : - Somation avec émolument - S'il y a déjà eu une sommation : Amende d'ordre - S'il y a déjà eu une sommation et une amende : Taxation d'office | | Remarque: Si la déclaration n'est pas transmise à temps, les mesures suivantes seront prises à l'encontre du contribuable : - Somation avec émolument - S'il y a déjà eu une sommation : Amende d'ordre - S'il y a déjà eu une sommation et une amende : Taxation d'office | |
| Déclaration 2018 - Steuererklärungen 2018 | Juillet | 31.07.2019 | Échéance des prolongations des délais des dépendants | 19.07.2019 | Dernière date pour le dépôt de la déclaration pour éviter les procédures indiquées sur la remarque en haut |
| | Août | 23.08.2019 | Dernière date pour le dépôt de la déclaration pour éviter les procédures indiquées sur la remarque en haut | 23.08.2019 | Dernière date pour le dépôt de la déclaration pour éviter les procédures indiquées sur la remarque en haut |
| | Septembre | 27.09.2019 | Dernière date pour le dépôt de la déclaration pour éviter les procédures indiquées sur la remarque en haut | 27.09.2019 | Dernière date pour le dépôt de la déclaration pour éviter les procédures indiquées sur la remarque en haut |
| | Octobre | 31.10.2019 | Échéance des prolongations des délais des indépendants et ceux accordés aux représentants fiscaux | 31.10.2019 | Échéance des prolongations de délais |


Planification 2019

| | | Personnes Physiques | | Personnes Morales | |
|--|--------------|--|--|--|--|
| | | Remarque: Si la déclaration n'est pas transmise à temps, les mesures suivantes seront prises à l'encontre du contribuable : - Sommutation avec émolument - S'il y a déjà eu une sommation : Amende d'ordre - S'il y a déjà eu une sommation et une amende : Taxation d'office | | Remarque: Si la déclaration n'est pas transmise à temps, les mesures suivantes seront prises à l'encontre du contribuable : - Sommutation avec émolument - S'il y a déjà eu une sommation : Amende d'ordre - S'il y a déjà eu une sommation et une amende : Taxation d'office | |
| | Novembre | 04.11.2019 | Dernière date pour le dépôt de la déclaration pour éviter les procédures indiquées sur la remarque en haut | 04.11.2019 | Dernière date pour le dépôt de la déclaration pour éviter les procédures indiquées sur la remarque en haut |
| | Décembre | 06.12.2019 | Dernière date pour le dépôt de la déclaration pour éviter les procédures indiquées sur la remarque en haut | 06.12.2019 | Dernière date pour le dépôt de la déclaration pour éviter les procédures indiquées sur la remarque en haut |
| | | 31.12.2019 | Blocage Fidcom pour la saisie des délais en ligne par les fiduciaires (Blocage à partir de 19h00) | 31.12.2019 | Blocage Fidcom pour la saisie des délais en ligne par les fiduciaires (Blocage à partir de 19h00) |
| | | 31.12.2019 | Ultime échéance des prolongations des délais pour les cas particuliers | 31.12.2019 | Ultime échéance des prolongations des délais pour les cas particuliers |
| | Janvier 2020 | 07.01.2020 | Dernière date pour le dépôt de la déclaration pour éviter les procédures indiquées sur la remarque en haut | 07.01.2020 | Dernière date pour le dépôt de la déclaration pour éviter les procédures indiquées sur la remarque en haut |


Taxation d'office


Dates prévues:


 01.03.2019

 23.08.2019

 27.09.2019

 04.11.2019

 06.12.2019

 07.01.2020

Taxations d'office pour Lancy - 2015 - 2016

2015

| N° Commune | Commune | No de dossier | N° de contribuable | Année | Nom | Prénom | Date de naissance | Genre contribuable |
|------------|---------|---------------|--------------------|-------|-------|--------|-------------------|--------------------|
| 1001 | Lancy | 1001 | 1001 | 2015 | Lancy | Lancy | 10.01.1980 | M |

2016

| N° Commune | Commune | No de dossier | N° de contribuable | Année | Nom | Prénom | Date de naissance | Genre contribuable |
|------------|---------|---------------|--------------------|-------|-------|--------|-------------------|--------------------|
| 1001 | Lancy | 1001 | 1001 | 2016 | Lancy | Lancy | 10.01.1980 | M |
| 1001 | Lancy | 1001 | 1001 | 2016 | Lancy | Lancy | 10.01.1980 | M |
| 1001 | Lancy | 1001 | 1001 | 2016 | Lancy | Lancy | 10.01.1980 | M |

Taxation d'office

Vous recevrez par email la liste des taxations d'office.

Les communes sont priées de retourner les fourres A3 vides au team administratif.
Les listes des communes sont envoyées à leurs adresses e-mail officielles.

Impression DIPP et DIPM

Dates prévues

| | |
|-------------------|---------------------------------------|
| 21.01. - 30.01.19 | Fourres A3 pour les communes |
| 31.01. - 15.02.19 | DIPP |
| 26.02. - 27.02.19 | DIPM |
| 04.03. - 08.03.19 | Déclarations hors-canton et hors-pays |
| 28.03. - 05.04.19 | Fourres A3 hors-canton et hors-pays |



PV de taxation aux communes: PM

Des tests avec des communes sont en cours:

(Sion, Saillon, Martigny, Bagnes, Brig-Glis, Loèche)

- 📁 Dès la fin du mois de février, les communes pourront télécharger dans MCF un fichier CSV avec les données nécessaires pour facturer les impôts aux contribuables. Les PV envoyés aux contribuables peuvent être consultés comme pour les personnes physiques dans FidCom.
- 📁 Les administrateurs des communes pourront donner les droits aux responsables pour accéder aux fichiers.

FidCom

Nouveautés pour les personnes morales

- Webta n'est plus disponible.
- Les fonctionnalités suivantes sont disponibles dans FidCom pour les PM : Registre avec protocoles.

The screenshot displays the 'FIDCOM' interface for the 'Service cantonal des contributions'. The main section is titled 'Interrogation des personnes morales'. Below this, there is a form for 'Interrogation individuelle' with fields for 'Année de taxation' (set to 2018), 'No Partenaire', 'No IDE Recherche du no IDE', 'Raison sociale 1', and 'Raison sociale 2'. A red arrow points to the 'Interrogation' dropdown menu, which has 'Personne physique' and 'Personne morale' options. The 'Personne morale' option is highlighted. At the bottom, there is a 'Rechercher' button and a note about using generic characters in text searches.

Fidcom

| No Partenaire | No IDE | ▲ Raison sociale 1 | Raison sociale 2 | Type de taxation |
|---------------|-----------------|-----------------------------|------------------|------------------|
| 10025456 | CHE-395.032.684 | Offroad Asset Management SA | | |

FIDCOM

Detail d'une personne morale

Contribuable

10025456 / CHE-395.032.684
Offroad Asset Management SA
Rue de la Porte-Neuve 2
1950 Sion

PV de taxation



Année de taxation : 2018
Statut taxation : Ordinaire
Date notification
Début recours IC
Motif recours IC
Début recours IF
Motif recours IF
No IBAN

Impression test sur système vipsapqas
Département des finances et de l'énergie
Service cantonal des contributions
Commission d'impôts des personnes morales
CANTON DU VALAIS
KANTON WALLIS
Av. de la Gare 35
1951 Sion

P.P. CH-1951 Sion Poste CH SA

Offroad Asset Management SA
c/o Fabien Von Roten
chemin du Creux-de-Nax 9
1967 Bramois

N° de partenaire : 10025456
N° IDE : CHE-395.032.684
N° objet contrat : 3231.001384.1800
Commune : Sion
Taxation : 027/606.00.10 - brirol@admin.vs.ch
Date : 27.11.2018

PROCES-VERBAL DE TAXATION ORDINAIRE 2018

| Impôt sur le bénéfice : | CHF |
|---|--------|
| Résultat selon comptes déposés | 50,000 |
| Résultat imposable en Suisse | 50,000 |
| Résultat imposable dans le canton du Valais | 50,000 |

| Impôt sur le capital : | CHF |
|--|---------|
| Capital libéré | 700,000 |
| Capital imposable dans le canton du Valais | 700,000 |

FidCom

Consulter les listes des taxations provisoires et les listes des recours

The screenshot shows the 'FIDCOM' interface for consulting provisional tax lists and appeals. The header includes the logo of the Canton du Valais, navigation tabs (ACCUEIL, DECLARATION, INTERROGATION, TAXATION), a dropdown menu for 'Administration communale Sion', and language options (FR, DE) along with 'Déconnexion' and 'DIEWIL'.

The main content area is titled 'Service cantonal des contributions' and 'FIDCOM'. It features a section 'Interrogation des taxations provisoires' with search criteria: 'Année' (Year), 'No Partenaire' (Partner No), 'No IDE Recherche du no IDE' (No IDE Search of no IDE), and 'CHE-'. There are also 'Date du' (Date from) and 'Date au' (Date to) fields with calendar icons.

A red box highlights the 'Rechercher' (Search) button. A large red arrow points from the search area to a sidebar menu on the right. The sidebar menu has two sections: 'Personne physique' (Physical person) and 'Personne morale' (Moral person). Under 'Personne morale', the 'Liste des taxations provisoires' (Provisional tax list) is highlighted with a blue background, and the 'Liste des recours' (List of appeals) is also visible.

© Fidcom - Municipality

FidCom

Exporter le reporting *des taxations provisoires*

FIDCOM

Interrogation des taxations provisoires ←

Année No Partenaire No IDE Recherche du no IDE
CHE-

Date du Date au

| No Partenaire | No IDE | Année | Commune Siège | Raison sociale 1 | Raison sociale 2 | Date de notification |
|---------------|-----------------|-------|---------------|------------------|------------------|----------------------|
| NO-0000 | CHE-110.000.000 | 2010 | Ston | AUTODISA | | 08.03.2018 |
| NO-0000 | CHE-110.000.000 | 2011 | Ston | AUTODISA | | 20.07.2017 |
| NO-0000 | CHE-110.000.000 | 2014 | Ston | AUTODISA | | 24.06.2016 |
| NO-0000 | CHE-110.000.000 | 2016 | Ston | AUTODISA | | 20.04.2018 |

FidCom

*Exporter le reporting **des taxations provisoires:***

 Le résultat

| Partenaire | N° IDE | Année taxati on | Commune siège | Raison Sociale 1 | Raison Sociale 2 | Date notification |
|------------|--------|-----------------------|---------------|------------------|------------------|-------------------|
| | | | | | | 08.03.2018 |
| | | | | | | 20.07.2017 |
| | | | | | | 24.06.2016 |
| | | | | | | 20.04.2018 |
| | | | | | | 16.03.2017 |
| | | | | | | 26.11.2018 |
| | | | | | | 12.01.2017 |
| | | | | | | 20.04.2018 |
| | | | | | | 16.09.2016 |
| | | | | | | 18.05.2017 |
| | | | | | | 03.05.2018 |
| | | | | | | 18.05.2017 |
| | | | | | | 03.05.2018 |
| | | | | | | 18.05.2017 |
| | | | | | | 08.03.2018 |

FidCom - Rappel

Retrouvez les informations sur le site



The screenshot shows the website of the Canton du Valais / Kanton Wallis. The navigation bar at the top includes 'Accueil', 'Organisation' (highlighted), and 'Communication et médias'. A breadcrumb trail indicates the path: 'Organisation > Administration > SCC > Communes > FidCom'. The main content area is titled 'INFORMATION PORTAIL FIDCOM POUR LES COMMUNES'. It includes a section for 'Explications sur le nouveau portail FidCom' with an 'ATTENTION' note about the designated administrator's responsibilities. Below this, a list of four steps is provided for creating a FidCom account. To the right, a 'CONTACT' section features a 'FidCom Support' link and a document titled 'Manuel pour les administrateurs FidCom des communes', which is highlighted with a red arrow. A sidebar on the right contains a menu with expandable sections: 'Personnes physiques', 'Personnes morales', 'Fiduciaires', and 'Communes' (expanded). Under 'Communes', there are links for 'Informations pour les administrations', 'Informations pour les teneurs de registres', 'FidCom' (highlighted), 'Planning - délais', 'Impôts', 'Liens', 'VSTax', 'Tell Tax', and 'Guide de taxation'.

CANTON DU VALAIS
KANTON WALLIS

Accueil Organisation Communication et médias

Organisation > Administration > SCC > Communes > FidCom

INFORMATION PORTAIL FIDCOM POUR LES COMMUNES

Explications sur le nouveau portail FidCom

ATTENTION : L'administrateur désigné est responsable à part entière de la gestion des utilisateurs de sa commune. Par exemple, ne pas désactiver le compte FidCom d'un collaborateur après son départ de la commune, voire d'autres cas qui résultent de la responsabilité de l'administrateur, ainsi que de rendre attentif l'utilisateur sur le secret fiscal. .

Si vous souhaitez créer un compte FidCom, veuillez SVP suivre les étapes suivantes :

1. Je n'ai pas encore d'identifiant IAM et souhaite m'inscrire.
2. J'ai reçu mon identifiant et mon mot de passe IAM et souhaite activer mon compte.
3. J'aimerais annoncer au SCC que je suis administrateur / collaborateur de la commune
4. J'ai un compte FidCom et aimerais saisir les entrées des déclarations d'impôts.

CONTACT

FidCom Support

Documents :

- Manuel pour les administrateurs FidCom des communes

+ Personnes physiques

+ Personnes morales

+ Fiduciaires

- Communes

Informations pour les administrations

Informations pour les teneurs de registres

FidCom

Planning - délais

Impôts

Liens

VSTax

Tell Tax

Guide de taxation

FidCom - Rappel

Création d'un Utilisateur standard

- Prérequis : Avant la création d'utilisateurs pour votre Commune dans FidCom, la personne concernée doit disposer d'un compte IAM validé !
- Dans le menu Utilisateur cliquez sur Ajouter utilisateur.

← Utilisateurs Détails utilisateur

Tout

Prénom DAVOZ

ID utilisateur: US1000000162 Groupe d'utilisate...: FIDCOM - Communes

Prenom: Daniel

Nom: DAVOZ

E-mail: daniel.davoz@valais.ch

Début de validité: 7 décembre 2016

Fin de validité: 31 décembre 9999


| Privilège | Début de validité | Fin de validité |
|---------------------------------|-------------------|-----------------|
| Communes - Utilisateur standard | 7 déc. 2016 | 31 déc. 9999 |

Cliquez ici

Ajouter utilisateur Modifier

FidCom - Rappel

Vous devez saisir l'ID utilisateur* (les champs Prénom, Nom de famille et E-mail seront automatiquement remplis), les dates de validité et cliquer finalement sur la touche Sauvegarde.

 ***L'ID utilisateur correspond au nom d'utilisateur IAM communiqué par courrier recommandé au domicile du demandeur.***

FidCom - Rappel

Ajouter utilisateur

1 ID utilisateur

Prénom

Nom de famille

E-mail

2 Début de validité

21 décembre 2016

Fin de validité

31 décembre 9999

Sauvegarder

Attribuez à l'utilisateur que vous venez de créer le droit d'Utilisateur standard et cliquez sur la touche Sauvegarder

| <input type="checkbox"/> | Privlège | Début de validité | Fin de validité |
|-------------------------------------|---------------------------------|-------------------|------------------|
| <input type="checkbox"/> | Communes - Administrateur | d MMMM y | d MMMM y |
| <input type="checkbox"/> | Communes - Teneur de cadastre | d MMMM y | d MMMM y |
| <input checked="" type="checkbox"/> | Communes - Utilisateur standard | 7 décembre 2016 | 31 décembre 9999 |

FidCom - Rappel

Exporter le reporting des dossiers DIPP déposés sans signature

CANTON DU VALAIS
KANTON WALLIS

ACCUEIL **DECLARATION** INTERROGATION TAXATION

Administration communale Sion ▼ FR DE Déconnexion DIEWIL

Service cantonal des contributions

Gestion des déclarations / Interrogation des retours

FIDCOM

Interrogation des retours

Année * 2018 Date du Date au

Statut du retour Retour 'sans signature' x Utilisateur Sélectionnez un utilisateur

Rechercher

Gestion des déclarations

- Saisie d'un retour
- Annulation d'un retour de déclaration
- Interrogation des retours**

| Dossiernummer | Steuerpflichtigennummer | Jahr | Nachname | Vorname | Datum der Frist | Datum der Mahnung | Datum der Busse | Eingangsdatum e-DI | Eingangsdatum | DE - Retour sans signature | Benutzer |
|---------------|-------------------------|------|-------------|----------|-----------------|-------------------|-----------------|--------------------|---------------|----------------------------|----------|
| 00403 | 135 180 023 403 | 2018 | Arnold | François | | | | 28.01.2019 | | X | |
| 00816 | 135 180 024 008 | 2018 | Andenmatten | Erasmus | | | | 28.01.2019 | | X | |
| 00403 | 135 180 023 403 | 2018 | Arnold | François | | | | 31.01.2019 | | X | |
| 00816 | 135 180 024 008 | 2018 | Andenmatten | Erasmus | | | | 06.12.2018 | | X | |

FidCom - Rappel

Exporter le reporting des dossiers DIPP déposés au SCC

CANTON DU VALAIS
KANTON WALLIS

ACCUEIL **DECLARATION** INTERROGATION TAXATION

Administration communale Sion ▼ FR DE Déconnexion DIEWIL

Service cantonal des contributions

Gestion des déclarations / Interrogation des retours

FIDCOM

Interrogation des retours

Année * 2017

Date du Date au

Statut du retour Sélectionnez un statut

Utilisateur SCC / KSV ✕

Rechercher

Gestion des déclarations

- Saisie d'un retour
- Annulation d'un retour de déclaration
- Interrogation des retours**

| Dossiernummer | Steuerpflichtigennummer | Jahr | Name | Vorname | Datum der Frist | Datum der Mahnung | Datum der Busse | Eingangsdatum e-DI | Eingangsdatum | DE - Retour sans signature | Benutzer |
|---------------|-------------------------|------|-------|---------|-----------------|-------------------|-----------------|--------------------|---------------|----------------------------|-----------|
| 100000 | 100 000 000 00 | 2017 | Adone | Feder | 14.03.2018 | | | | 25.05.2018 | | SCC / KSV |
| 100000 | 100 000 000 00 | 2017 | Adone | Feder | | | | | 04.04.2018 | | SCC / KSV |
| 100000 | 100 000 000 00 | 2017 | Adone | Feder | | | | | 26.04.2018 | | SCC / KSV |

FidCom - Rappel

FIDCOM

Detail d'un contribuable

Contribuable

1001 1001 1001 1001
1001 1001 1001 1001
1001 1001 1001 1001

Représentant

1001 1001 1001 1001
1001 1001 1001 1001
1001 1001 1001 1001

Type de contribuable Dépendant

No dossier 00083

Année de taxation 2017

Délai accordé 31.10.2018

Prolongation délai 31.10.2018

Retour déclaration 18.12.2018

Date retour e-DI

Début recours IC

Motif recours IC

Début recours IF

Motif recours IF

Date annulation

Date sommation 12.11.2018

Date génération amende 27.12.2018

Date notification 24.01.2019

Code taxation Ordinaire

No IBAN CH2900765000S02067033

PV de taxation



Retour sans signature

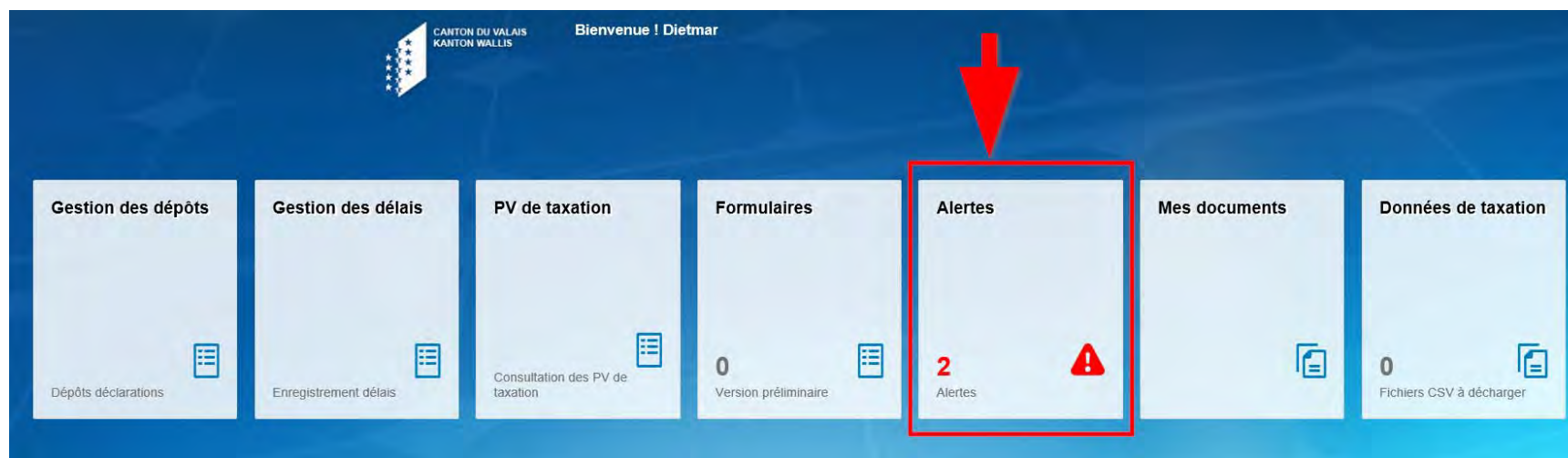
Fin recours IC

Fin recours IF

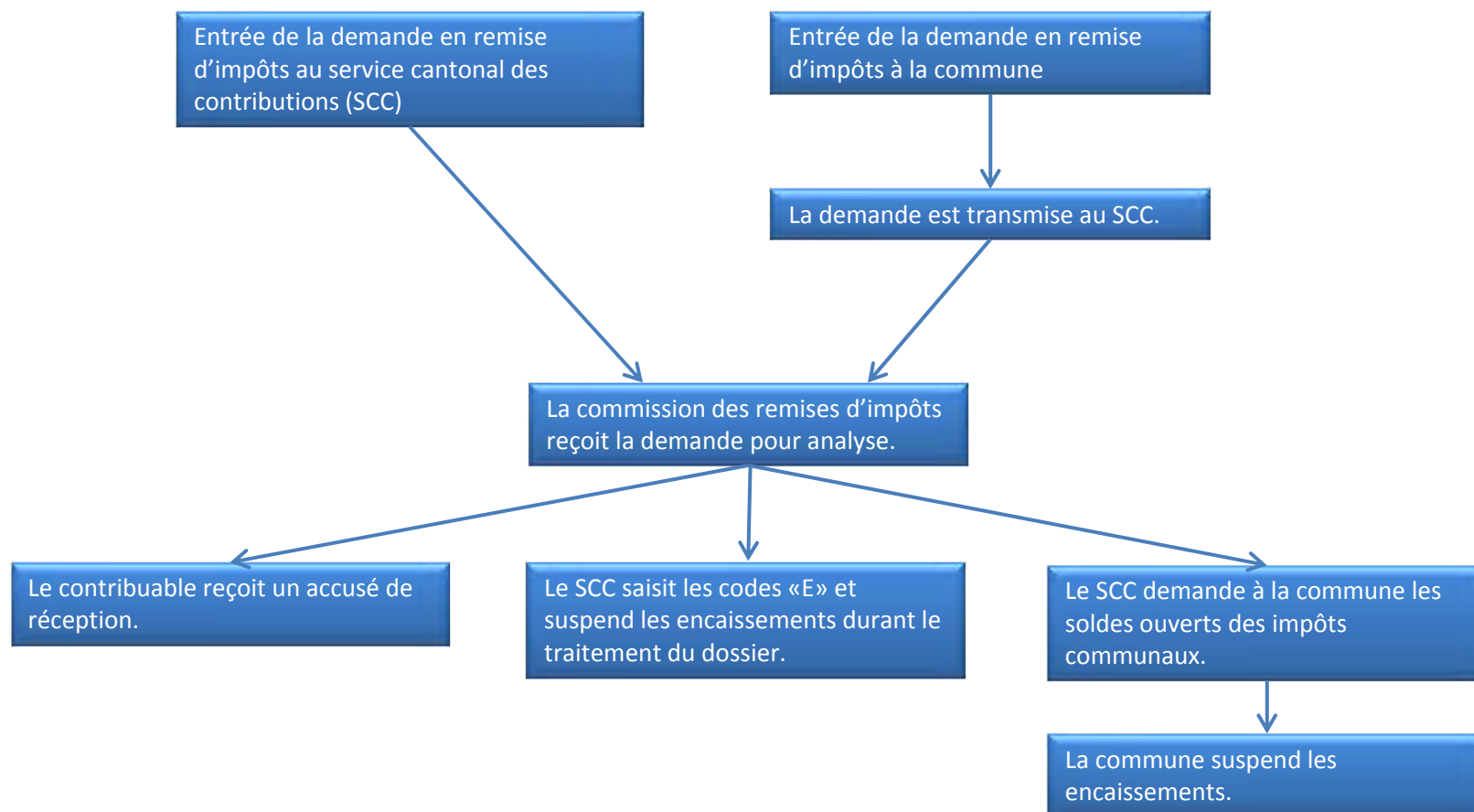
Motif d'annulation

FidCom - Information

*Actuellement, les messages incorrects sont affichés sous Alerte.
Ce problème est connu et est en cours de correction.*



Remise d'impôts: Processus



Remise d'impôts: Processus

1

Si le montant de l'impôt cantonal est inférieur à CHF 50.-, le montant ouvert est automatiquement annulé, sans analyse.



Le SCC avertit la commune qu'il n'y a pas de montant ouvert auprès du canton.
La commune traite elle-même le dossier, si un montant d'impôt communal inférieur à CHF 500.- est dû.

2

Procédure la plus courante
Le SCC établit un préavis sur la base de l'analyse du dossier et des documents soumis (calcul du minimum vital, etc.).



La commune reçoit le préavis par mail, ainsi que la copie du dossier, pour prise de position.



La commune communique sa décision au SCC par écrit, en retournant le préavis visé.



Si la commune est du même avis que le SCC, la décision finale est notifiée au contribuable par écrit.
La commune en reçoit une copie.



Si la commune donne un préavis différent du SCC, le dossier est réexaminé et la décision finale revient au SCC. La décision est notifiée au contribuable par écrit.
La commune en reçoit une copie.


3

Si aucun montant d'impôt cantonal ni fédéral n'est dû:

- le canton traite tout de même les dossiers où l'impôt communal est supérieur à CHF 500.-
- la commune traite elle-même les dossiers pour lesquels les montants ouverts sont inférieurs à CHF 500.-.



| Bezeichnung | Betrag |
|---|-----------|
| Rubrik Diverses | |
| Abzugsfähige Spesen gemäss kantonalem Recht | |
| Depotgebühren | -5'708.00 |
| Gebühren für Steuerabzug | -496.80 |
| Total abzugsfähige Spesen gemäss kantonalem Recht | -6'204.80 |


1971004835003

e-Titres

e-Titres

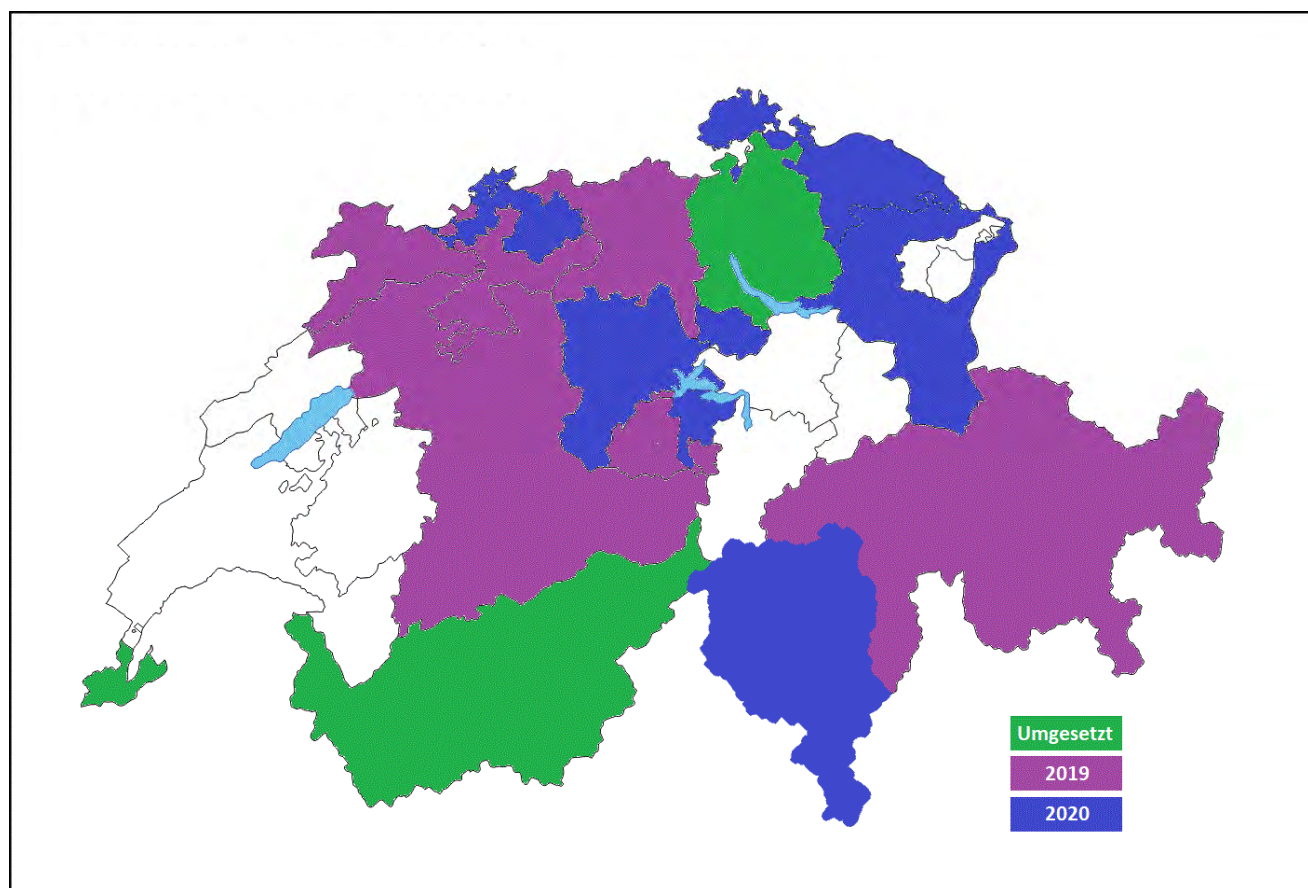
*Mise en œuvre des relevés électroniques par les banques
(Période de taxation 2018)*



**Walliser
Kantonalbank**

e-Titres

Mise en œuvre des relevés électroniques par les communes



| 2017 | 2019 | 2020 |
|------|-----------------|-----------------|
| GE | AG | BL |
| VS | BE | BS |
| ZH | GR | LU |
| | JU | NW ¹ |
| | NW ¹ | SG |
| | OW | SH |
| | SO | TG |
| | TG ² | TI |
| | | ZG |

Centralisation de la réception des DIPP



Centralisation de la réception des DIPP

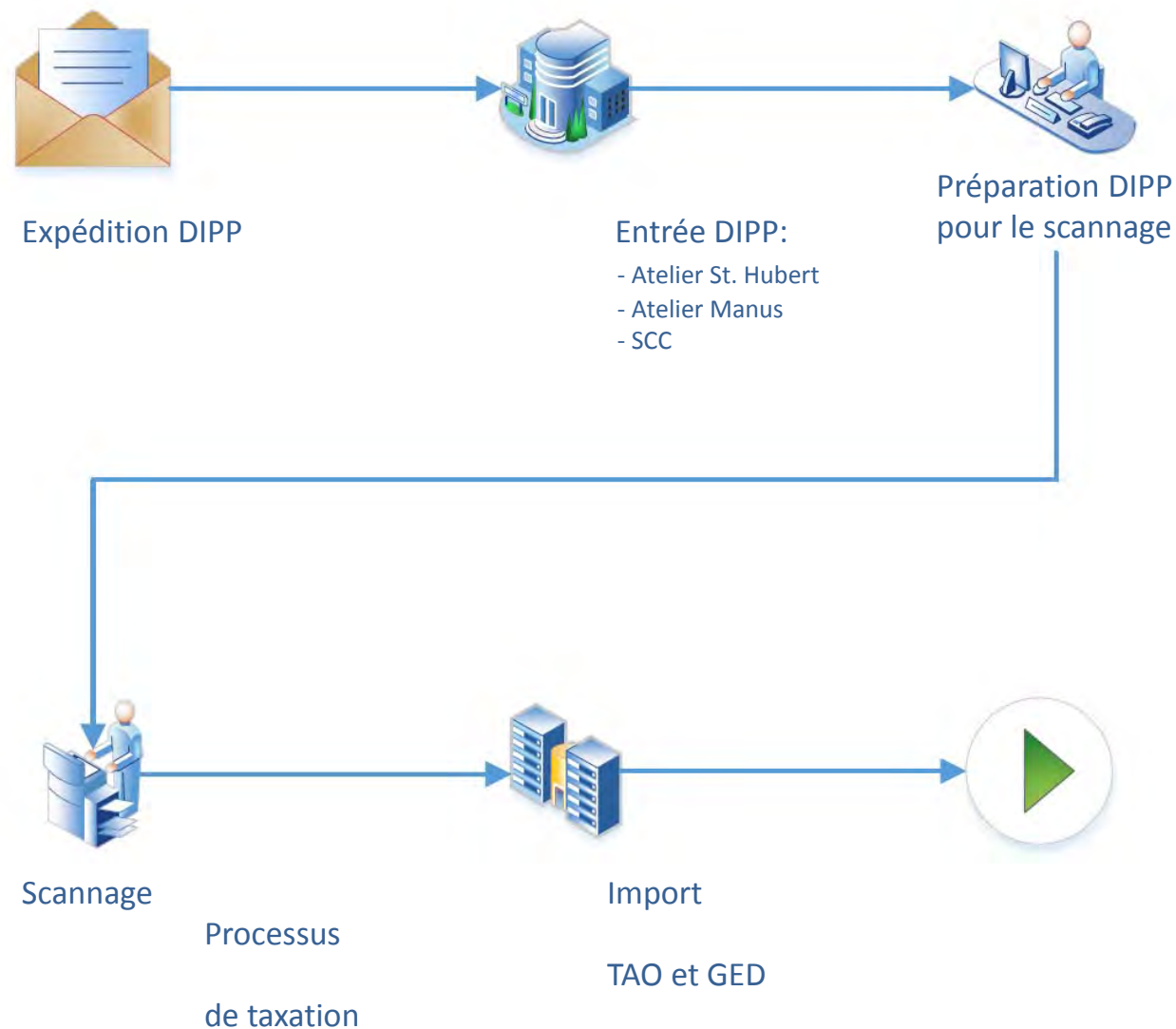
Idée

- Adaptation de l'infrastructure existante (DIPP sans signature).
- Les formules DIPP n'ont pas besoin d'être adaptées, respectivement légèrement ajustées.
- L'organisation actuelle de la taxation n'a pas besoin d'être réorganisée.



Ces réflexions sont pertinentes, étant donné qu'une nouvelle TAO est prévue à moyen terme.

Centralisation de la réception des DIPP



Centralisation de la réception des DIPP

Réalisation

Etape 1

| Événement | Délais |
|--|----------------------------------|
| Adaptation TAO | Début de la période fiscale 2018 |
| Pré-Scanning des DIPP déposées au SCC | Début de la période fiscale 2018 |
| Etablir la nouvelle classe de scannage | Durant la période fiscale 2018 |

Étape 2

| Événement | Délais |
|--|--|
| Adaptation VSTax et DIPP | Envois DIPP pour la période fiscale 2019 |
| Entrée centralisée DIPP avec trois communes de tests chez St. Hubert, Manus et SCC | Début de la période fiscale 2019 |
| Adaptation des processus de travail | Durant la période fiscale 2019 |

Étape 3

| Événement | Délais |
|--|----------------------------------|
| Entrée centralisée des DIPP pour toutes les communes valaisannes chez St. Hubert, Manus et SCC | Début de la période fiscale 2020 |



Projets informatiques

Stéphane Zufferey

Chef de projets

- Nouveautés VSTax – Tell Tax
- Projets informatiques

Nouveautés VSTax 2018 / Tell Tax

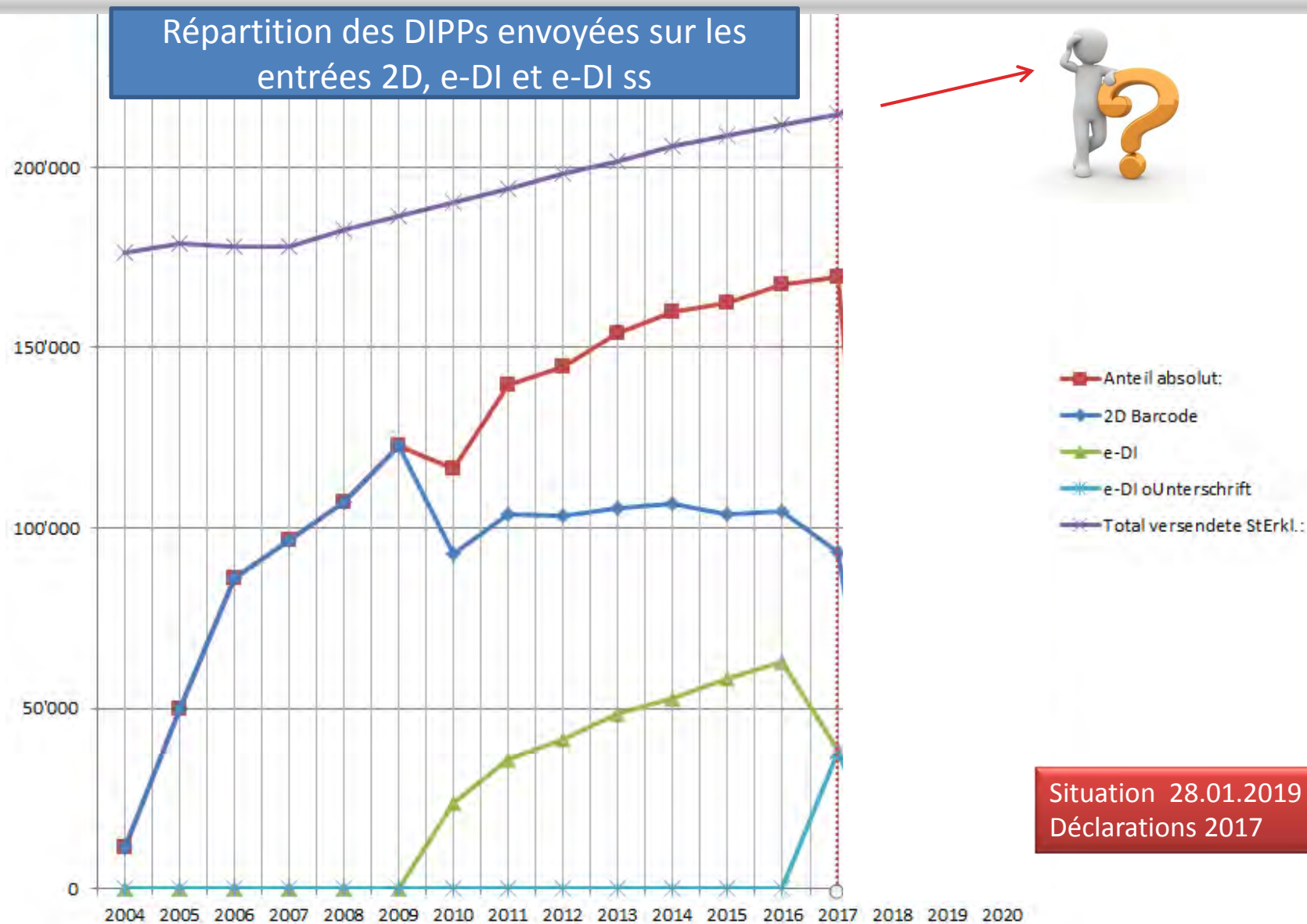


VSTax 2018 ←

Tell Tax ←

(V 1.2)

Evolution de l'envoi des DIPP (Domiciliés/Permis B)



Aperçu des nouveautés 2018 VSTax / Tell Tax

VSTax 2018

- Adaptation des formulaires 2018.
- Compatibilité avec Windows Defender.
- Relevé eTitres : CS et nouvelles banques UBS, BCV et autres.
- Suppression de la limitation du nombre d'envois par voie électronique.
 - **ATTENTION : eDi sans signature le délai de 10 jours demeure.**
- Gestion des pièces justificatives électroniques :
 - **Effacement avec la touche DEL.**
 - **Amélioration de l'import.**
 - **Possibilité de trier un document de plusieurs pages et de les associer individuellement aux bonnes catégories.**
 - **Prévisualisation améliorée.**
 - **Les documents importés peuvent être déplacés dans le programme et restent en premier plan.**
 - **Moteur PDF amélioré en arrière-plan.**

Aperçu des nouveautés 2018 VSTax / Tell Tax

VSTax 2018

- ❏ Règles liées aux recoupements adaptées, particulièrement pour l'envoi sans signature (tests de cohérences)
- ❏ Insertion des documents dans VSTAX à l'aide de Tell Tax par un QR Code (pas besoin de connexion Tell Tax).
- ❏ Saisie des titres obligatoire par l'assistant (limitation des erreurs)

Aperçu des nouveautés 2018 VSTax / Tell Tax

Tell Tax

- Adaptation des catégories pour les documents.
- Module de numérisation lié à VSTAX via le QR Code sans nécessité de connexion.
- Simplification du déclenchement manuel des photos.
- Numérisation possible pour différents contribuables sous un même compte (affectation des documents à un "dossier" à sélectionner ou créer lors de la numérisation).
- Amélioration générale de l'application.

Aperçu des nouveautés 2018 VSTax / Tell Tax


Importer un relevé eTitres

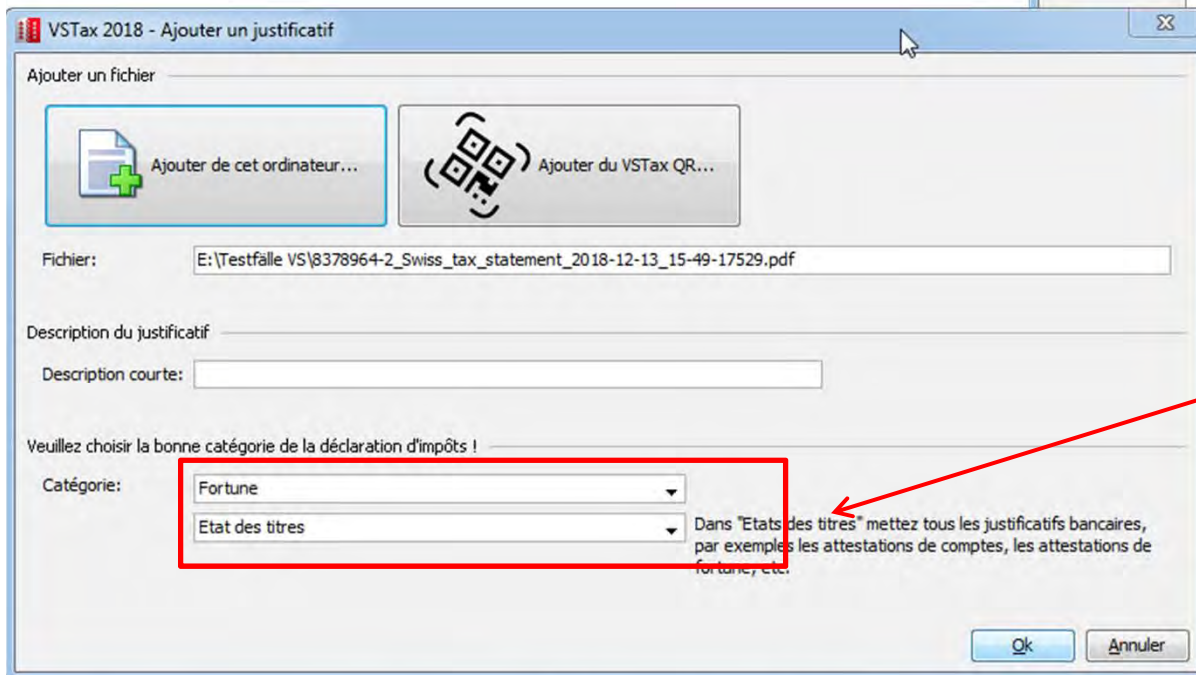
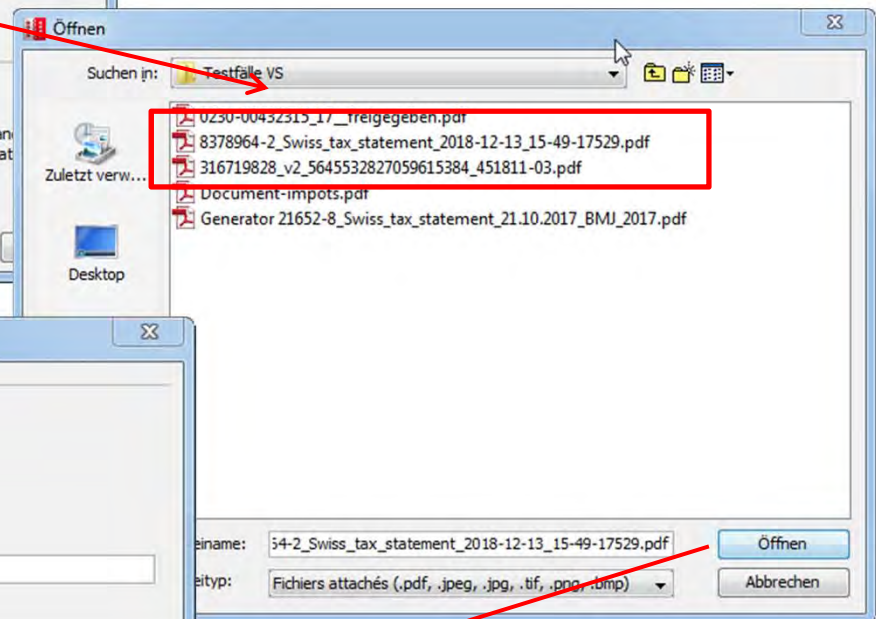
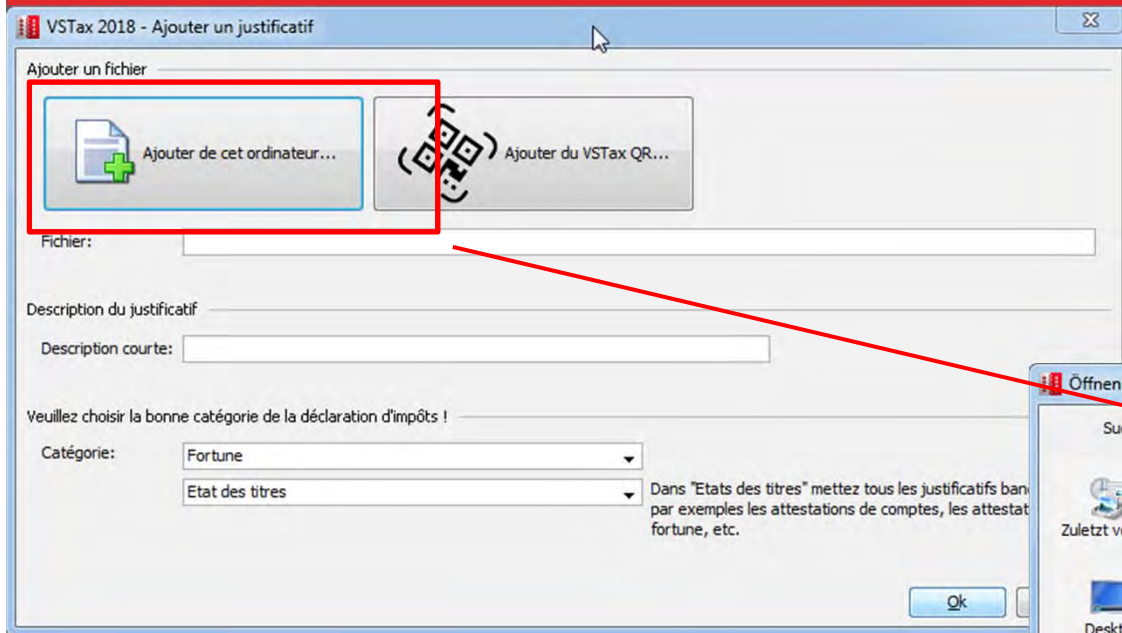
Les PDF (disponibles eTax dans eBanking) de différentes banques peuvent être désormais importés.

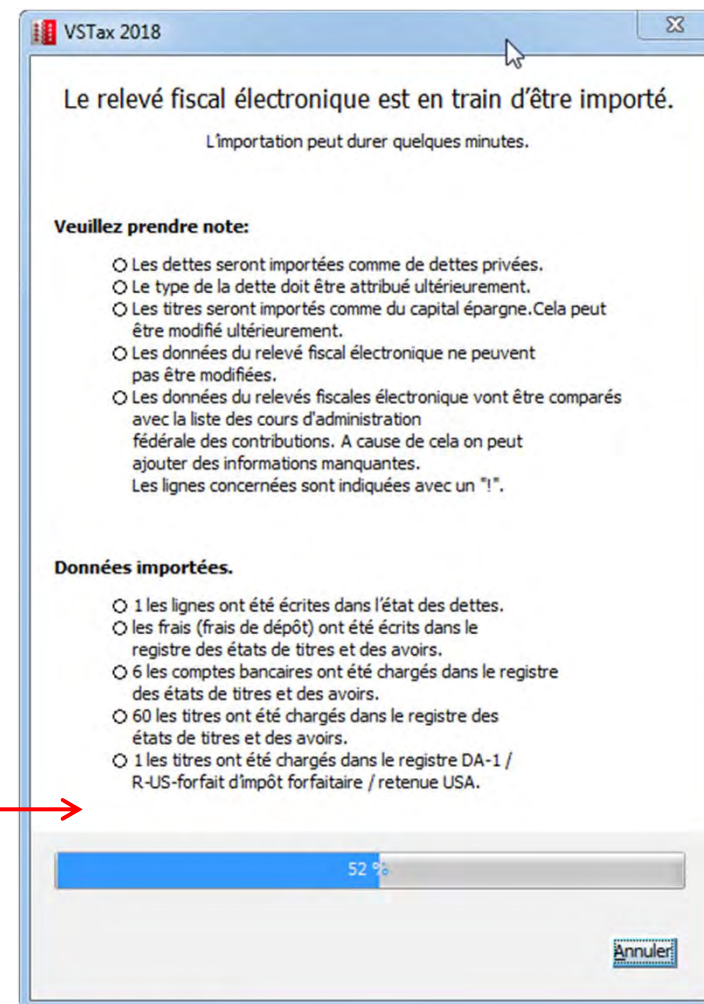
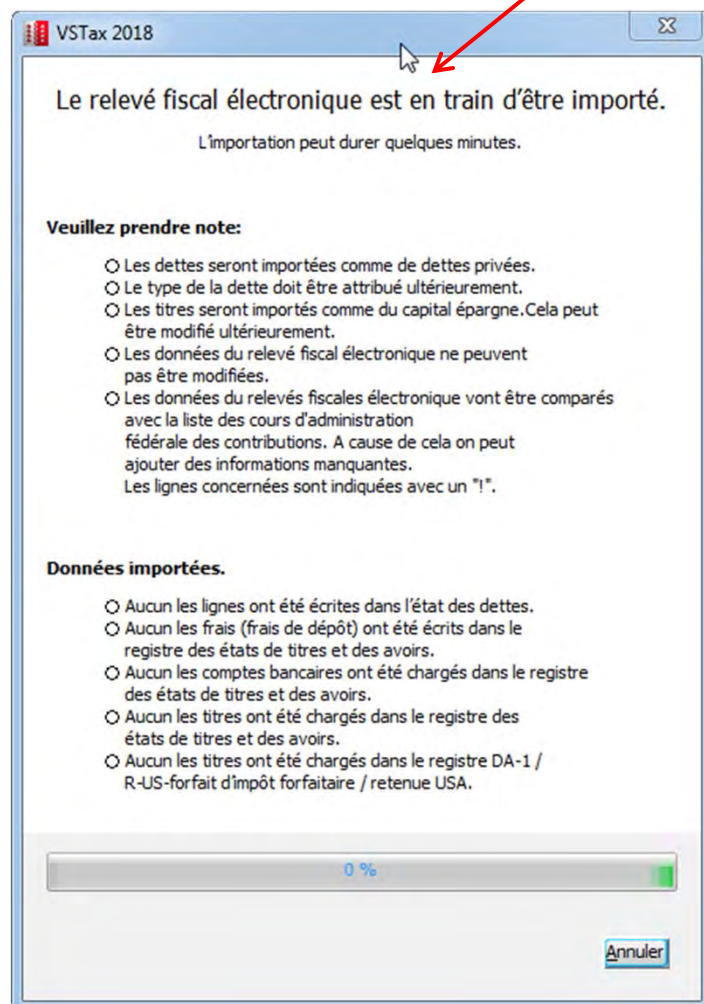
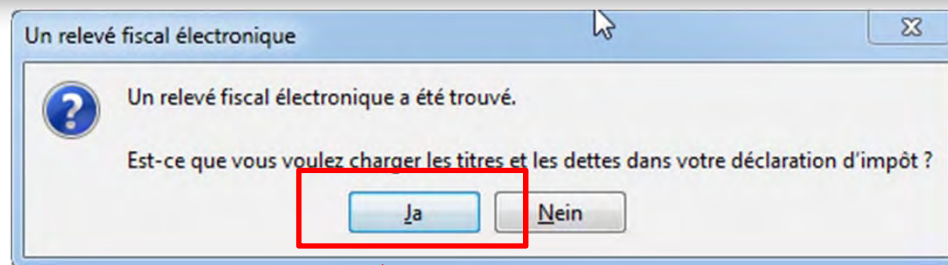
CS, UBS, BCV, et quelques autres.

A l'importation sélectionner la catégorie "Fortune" puis «Etat des Titres».

A la fin du PDF se trouve le Code Barres spécifique :







Justificatifs de la déclaration d'impôts

Répertoire **Aperçu** Remarques

| | | | | | | | | | | | |
|---|-------|------------|---|---|--|--|--|--|--------|--|-----|
| A | 37.77 | 3'879'066 | C | CS (Lux) Global High Yield Bond Fund EUR, Act. | | | | | 8'139 | | |
| A | 30 | 10'192'176 | C | iShares MSCI EMU Small Cap UCITS ETF, IE, Act. | | | | | 6'142 | | |
| A | 0 | 10'627'715 | C | Akt-EB- CS1L Eq GI Em, LU, Act. | | | | | | | |
| A | 6 | 10'737'617 | C | iShares NASDAQ 100 ETF, IE, Act. | | | | | 2'249 | | |
| A | 0 | 11'115'468 | C | Akt-1C-Xtr MSCI CAN Kapitalisierung, LU, Act. | | | | | | | |
| A | 6.99 | 11'145'820 | C | SHS CS (LUX) COMMODITY ALLOCATION -EB-, LU, Act. | | | | | 4'254 | | |
| A | 9.67 | 11'660'344 | C | CS CORPORATE SHORT DURATION EUR BOND FUND, LU, FdP | | | | | 11'568 | | |
| A | 53.67 | 11'943'534 | C | CS EU Sovereign Plus Bond Fund, LU, Act. | | | | | 7'816 | | |
| A | 97 | 12'931'546 | C | SPDR Barclays Emerging Mkts Lcl Bd ETF, IE, Act. | | | | | 6'586 | | 187 |
| A | 4'000 | 14'181'914 | C | 4.125% Nts EWE AG 11-20, DE, Obl. | | | | | 4'939 | | |
| A | 45 | 14'969'108 | C | SPDR UK ALL SHS EXCHANGE TRADED FUND GBP, IE, Act. | | | | | 2'762 | | |
| A | 5'000 | 18'171'675 | C | 3.5% Fix.R.Nts Heineken NV 12-24 S.S Sen., NL, Obl. | | | | | 6'508 | | 205 |
| A | 240 | 18'575'508 | C | VANGUARD S&P 500 ETF USD, IE, Act. | | | | | 12'363 | | 114 |
| A | 2.3 | 19'962'940 | C | CS (LUX) FUND OF LIQ. ALT. BETA FUNDS FBH EUR, LU, Act. | | | | | 2'909 | | |
| A | 25.68 | 20'197'582 | C | NOMURA US HIGH YIELD BOND FUND EUR, IE, Act. | | | | | 3'833 | | |

Report des totaux des feuilles complémentaires

Report des totaux de la feuille complémentaire DA-1/R-US

Total frais d'administration des titres (à reporter sous code 1800)

(Frais effectifs selon pièces jointes, ou en lieu et place, un forfait de 1‰ du chiffre 4-4a, maximum Fr. 1'000.-)

Total fortune brute et des rendements bruts

./. Rabais 40% sur les codes PP (participations privées)

Sous-total des rendements

TOTAL A REPORTER (à reporter sous code 3200 / Rendement brut par code 3210)

Aperçu des nouveautés 2018 VSTax en détail

Saisie dans l'Etat des titres via l'assistant

- ❖ La majorité des contribuables utilise l'assistant pour remplir l'état des titres.
- ❖ L'utilisation de l'assistant améliore la qualité des données, donc moins de réclamation.
- ❖ La saisie manuelle pose plusieurs problèmes lors de l'importation de l'année précédente.
- ❖ L'utilisation la première fois peut prendre un peu plus de temps. Par contre beaucoup plus rapide et facile pour les années suivantes.
- ❖ À l'aide de l'assistant l'utilisateur peut consulter en permanence un service Web en ligne qui fournit les données actuelles et exactes (si pas de connexion base intégrée mise à jour régulièrement).

VSTax 2018

Saisir un titre
Action, fond de placement, bon de participation et de jouissance, part sàrl et coopérative

Titre Entrées & Sorties Observations

Information pour le titre

Société, titre: [Champ vide]

No valeur: [Champ vide] ISIN: [Champ vide] IDE: [Champ vide]

Genre de titres: Fond de placement Genre de fortune (Code): A Capital d'épargne

Pays: CH Suisse

Valeur fiscale au 31.12.2018

☐ Titre du collaborateur Expiration du délai de blocage: [Champ vide] CHF CHF

Genre de valeur: Nombre de pièce Monnaie: CHF Franc Cours de devise: 1.0000

Nombre de pièce: [Champ vide] Valeur fiscale par pièce (CHF): [Champ vide] Total Valeur fiscale: [Champ vide]

Valeur nominale: [Champ vide] Frais d'admin. des titres (CHF): [Champ vide] Valeur comptable: [Champ vide]

Rendements

| Ex-Date | Date versement | Nombre de pièce par échéance | Action gratuite | Dividende par pièce (CHF) | Cours | IA (soumis/non soumis) | Rendement soumis IA (CHF) | Rendement non soumis IA (CHF) |
|----------|----------------|------------------------------|--------------------------|---------------------------|-------|------------------------|---------------------------|-------------------------------|
| jj.MM.aa | jj.MM.aaaa | | <input type="checkbox"/> | | | | | |

Ajouter un justificatif... précédent suivant Nouveau Supprimer OK

Exemple de saisie d'un fonds :

- Saisir le numéro du titre / ISIN
- Ou recherche par société / titre possible

Démarrer la recherche.

Si le titre est trouvé, les entrées et/ou sorties peuvent être enregistrées dans le deuxième onglet.

Saisissez ici le nombre de pièces au 31.12.

Rendez-vous ensuite dans la rubrique **"Entrées & Sorties"** si vous en avez acheté ou vendu.

Lorsque tout a été entré, cliquez à nouveau sur les **jumelles** pour que tout soit calculé.

VSTax 2018

Saisir un titre
Action, fond de placement, bon de participation et de jouissance, part sàrl et coopérative

Titre Entrées & Sorties Observations

Information pour le titre

Société, titre: [Champ vide]

No valeur: [Champ vide] ISIN: CH0002 [Champ vide] IDE: [Champ vide]

Genre de titres: Fond de placement Genre de fortune (Code): A Capital d'épargne

Pays: CH Suisse

Informations supplémentaires

Valeur fiscale au 31.12.2018

☐ Titre du collaborateur Expiration du délai de blocage: [Champ vide] CHF CHF

Genre de valeur: Nombre de pièce Monnaie: CHF Franc Cours de devise: 1.0000

Nombre de pièce: [Champ vide] Valeur fiscale par pièce (CHF): 164 Total Valeur fiscale: [Champ vide]

Valeur nominale (CHF): 0 Frais d'admin. des titres (CHF): [Champ vide] Valeur comptable: [Champ vide]

Rendements

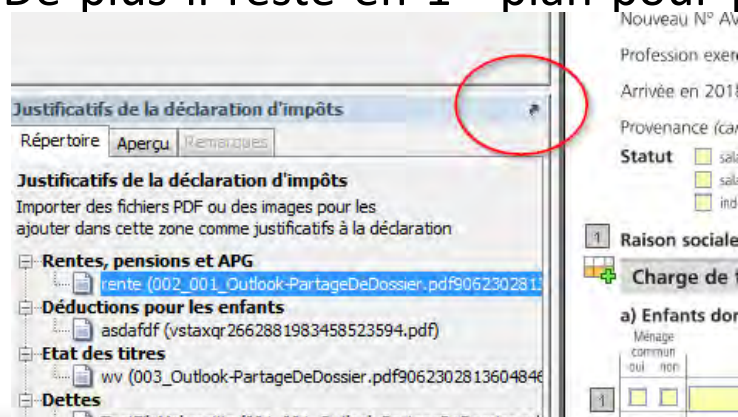
| Ex-Date | Date versement | Nombre de pièce par échéance | Action gratuite | Dividende par pièce (CHF) | Cours | IA (soumis/non soumis) | Rendement soumis IA (CHF) | Rendement non soumis IA (CHF) |
|----------|----------------|------------------------------|--------------------------|---------------------------|--------|------------------------|---------------------------|-------------------------------|
| 10.04.20 | 13.04.2018 | | <input type="checkbox"/> | 0.68 | 1.0000 | avec | 0 | |

Ajouter un justificatif... précédent suivant Nouveau Supprimer OK Annuler

Aperçu des nouveautés 2018 VSTax en détail

Gestion des pièces jointes

- Points récemment créés et améliorés dans VSTax 2018 :
 - Suppression d'un document avec la touche «Delete».
 - Amélioration et facilitation de l'importation des documents.
 - Lors de l'importation d'un document comportant plusieurs pages, le système propose à l'utilisateur un outil pour trier et découper les pages pour les affecter aux bonnes catégories.
 - Aperçu des documents amélioré ainsi que la navigation.
 - Le module des documents peut être déplacé librement, et sa taille modifiée à souhait. De plus il reste en 1^{er} plan pour permettre la saisie des données.



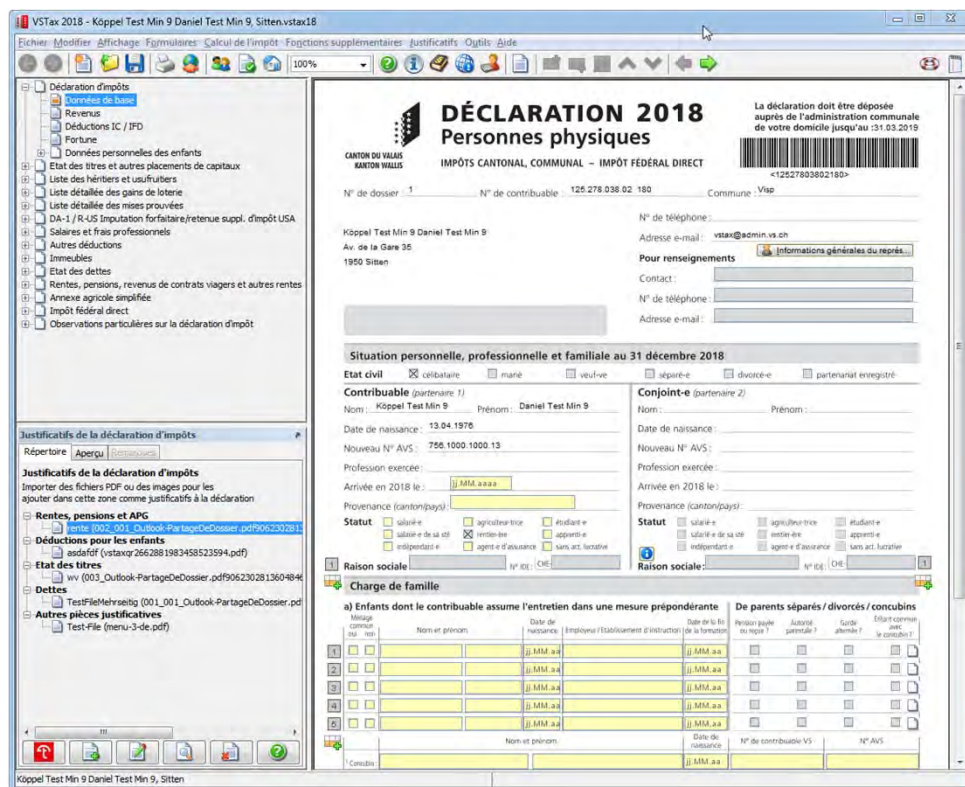
Aperçu des nouveautés 2018 VSTax en détail

Gestion des documents : options d'importation

- Sous forme de fichier en local (PDF, JPG) stockés sur le PC dont le fichier d'eBanking ou autres qui ont été téléchargés.
- A l'aide d'un compte Tell Tax. Les documents numérisés tout au long de l'année peuvent être importés.
- Nouveau : par «VSTax QR» :
 - Pas besoin d'avoir un compte Tell Tax enregistré.
 - Cliquez sur le bouton QR Code et numérisez les documents à l'aide de l'option QR Code de Tell Tax. Le document est importé au bon endroit en quelques secondes.
 - *Procédure sécurisée sans trace dans le Cloud. Rien n'est stocké sauf sur votre PC en local.*

Les nouveautés VSTax 2018 en détail

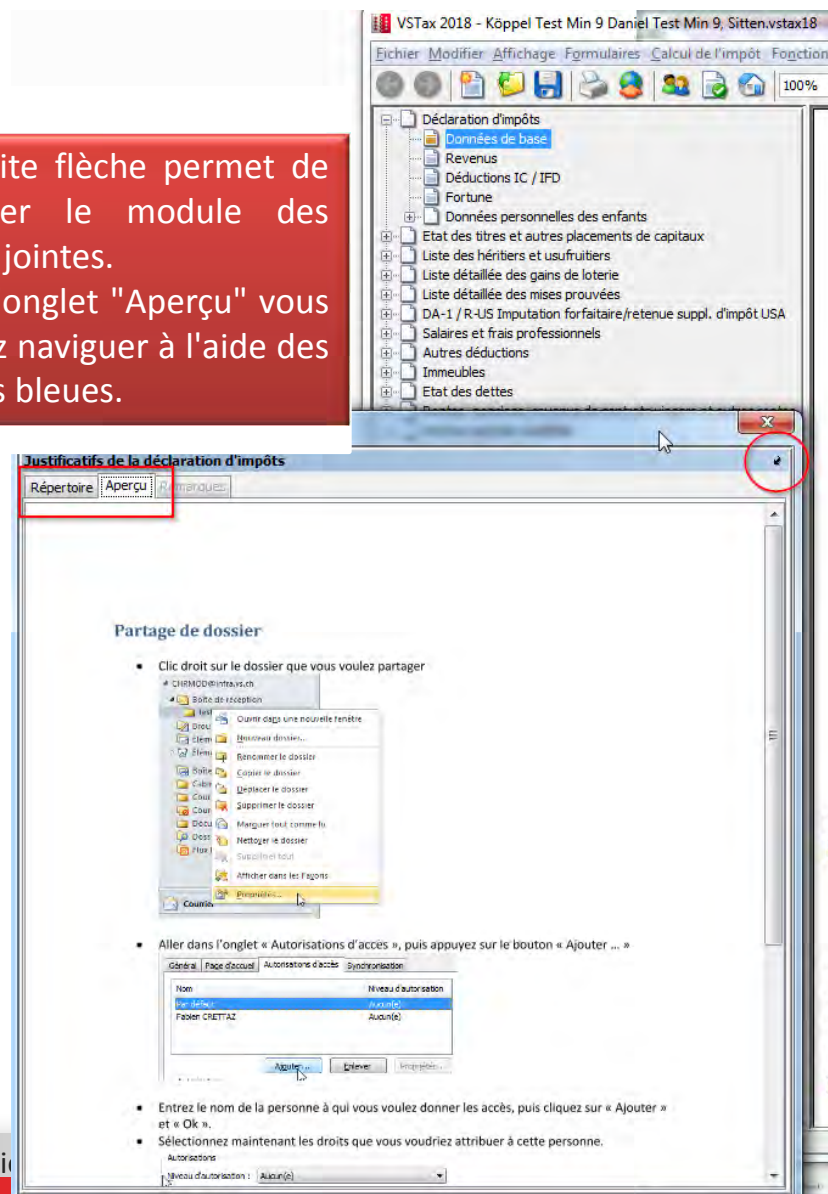
Gestion des documents



Les recoupements sont gérés à l'aide des boutons :
 Importation de Tell Tax- Ouvert (affichage externe)
 Ajouter – supprimer – modifier - aide

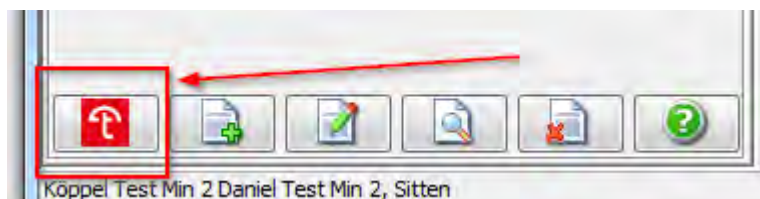
La petite flèche permet de déplacer le module des pièces jointes.

Dans l'onglet "Aperçu" vous pouvez naviguer à l'aide des flèches bleues.

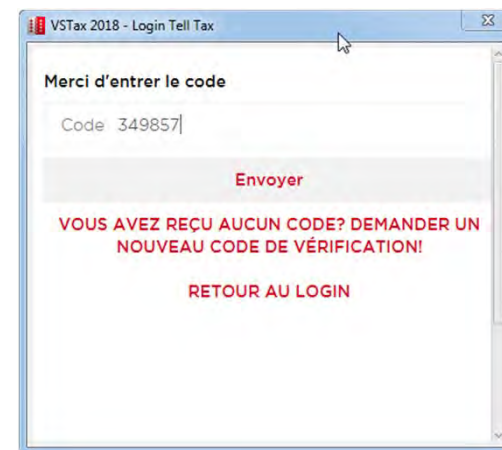
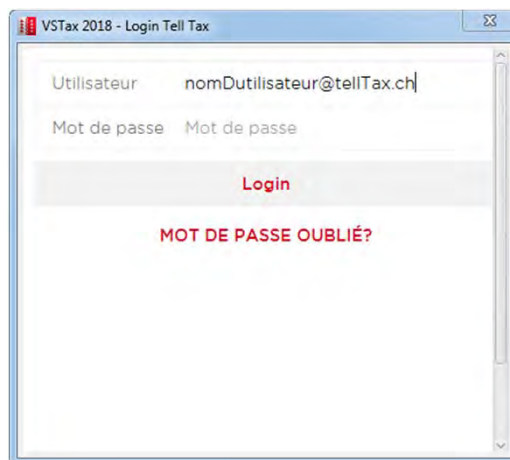


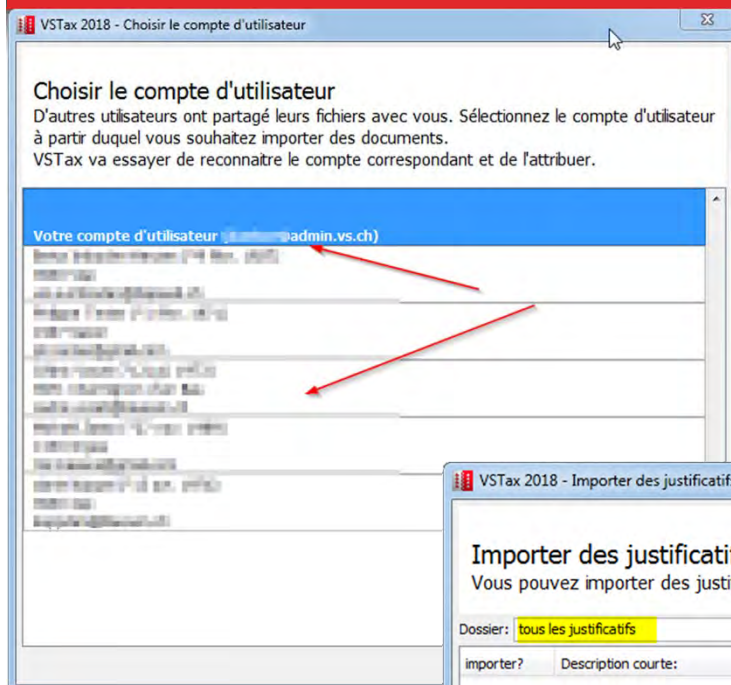
Aperçu des nouveautés 2018 VSTax en détail

Gestion des documents : importation de Tell Tax



Dans VSTax, ouvrez votre compte via le bouton Tell Tax afin d'importer les documents numérisés.





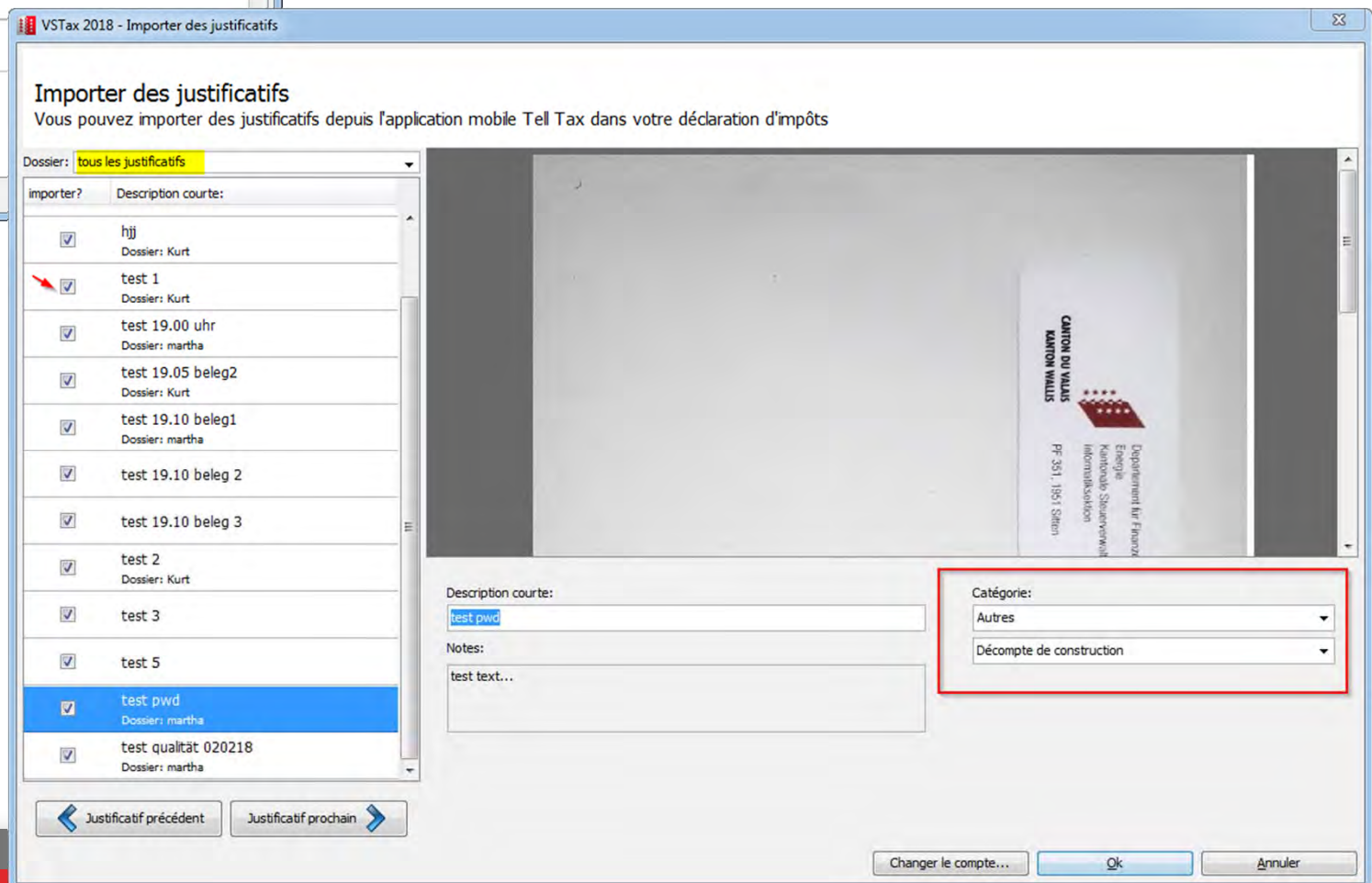
Une fois que vous vous êtes connecté avec succès à votre compte Tell Tax, sélectionnez la personne pour laquelle vous souhaitez importer les données.

C'est dans le cas où vous avez reçu des autorisations d'autres personnes (concerne plus particulièrement les fiduciaires).

La fenêtre suivante apparaît :

Cochez les cases pour activer les documents que vous voulez importer.

Si aucune catégorie n'a encore été assignée, vous pouvez faire le choix approprié à droite (obligatoire).



Les nouveautés VSTax 2018 en détail

Numérisation pour des tiers :

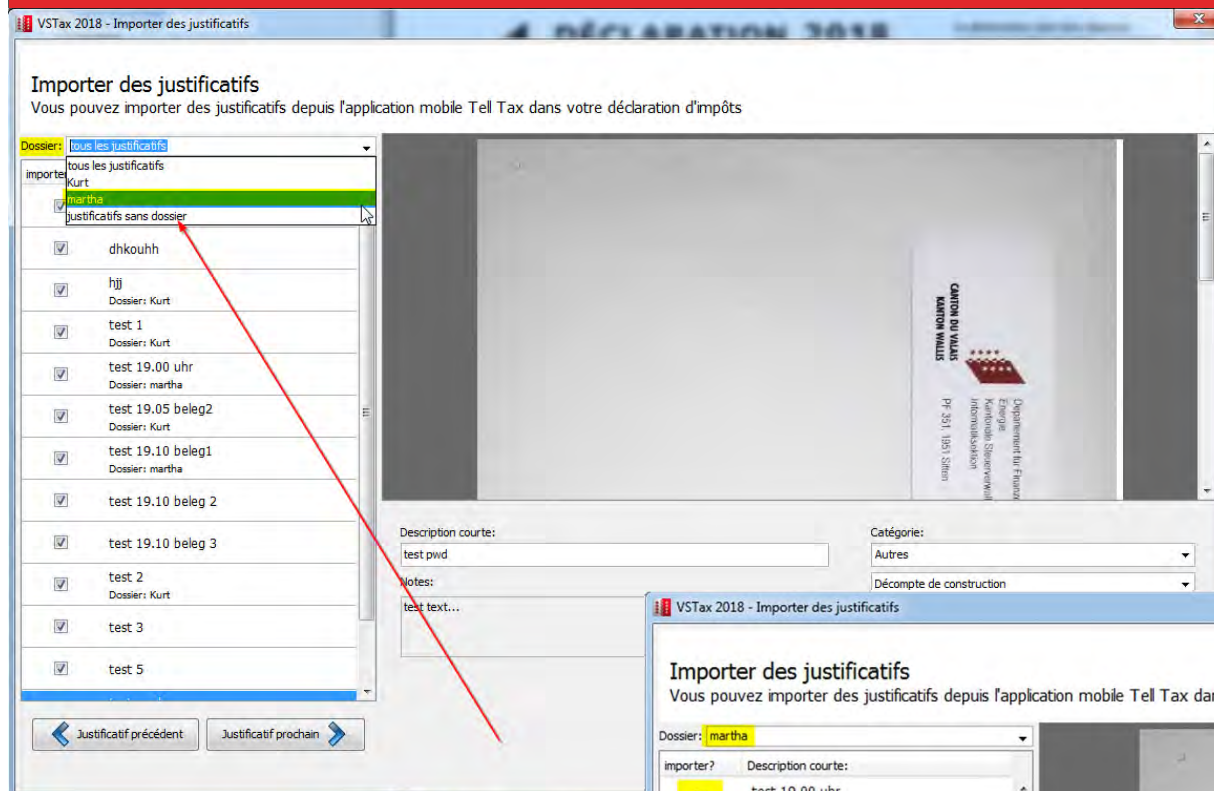
1. Scanning a document with Tell Tax.

2. Editing the document, selecting the third party under "Dossiers".

3. Adding a new repertoire or selecting an existing one.

4. Selecting existing dossiers.

- Scannez un document avec Tell Tax (1).
- Lors de l'édition du document, sélectionnez sous "Dossiers" le nom du tiers concerné (2).
- S'il n'existe pas encore, vous pouvez l'ajouter (3), vous pouvez aussi attribuer un document à plusieurs tiers, dont à vous-même (4).



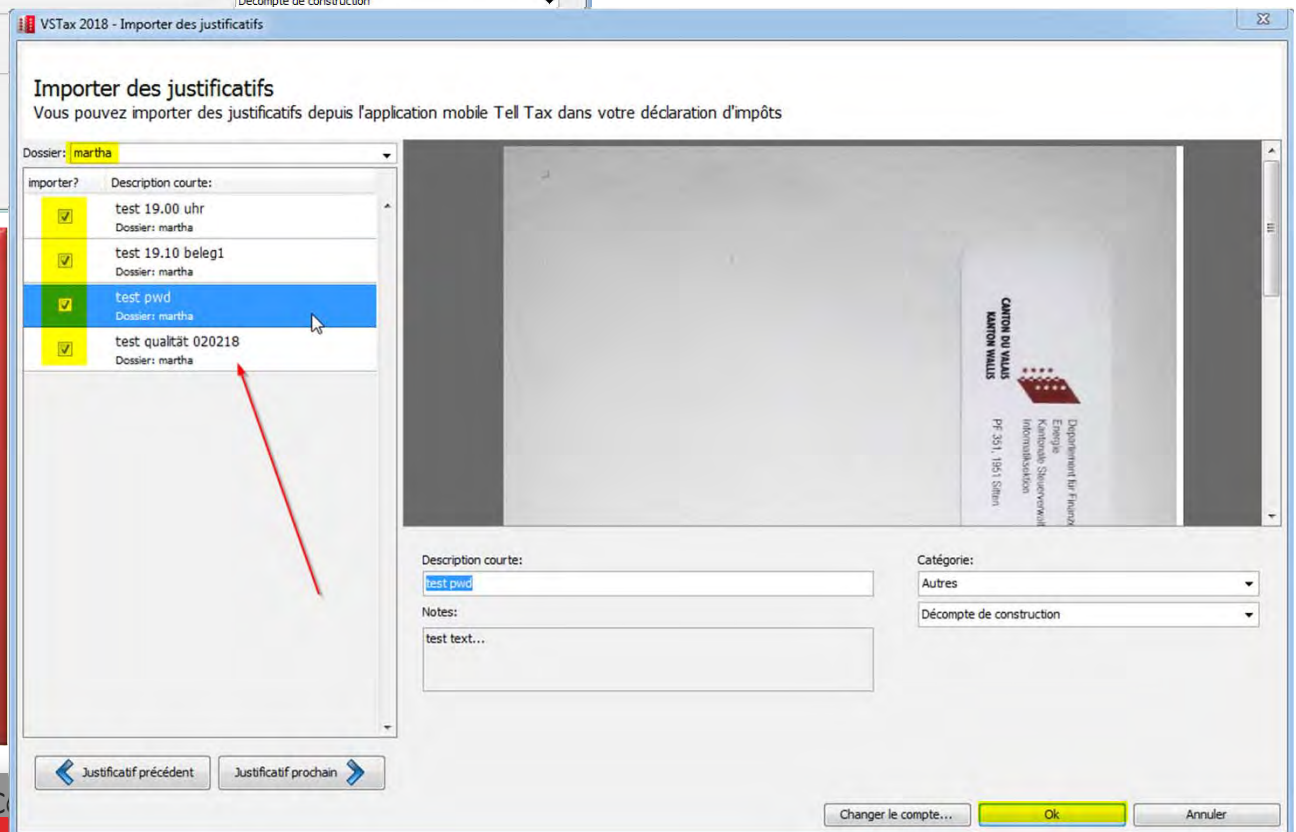
Après vous être connecté à votre compte Tell Tax dans VSTax, sélectionnez le dossier de la personne pour laquelle vous avez scanné les pièces dans le coin supérieur gauche.

Des pièces provenant d'autres dossiers peuvent également être ajoutées par la suite.

Dès que le dossier est affiché, vous pouvez désactiver les documents individuels qui ne doivent pas être importés.

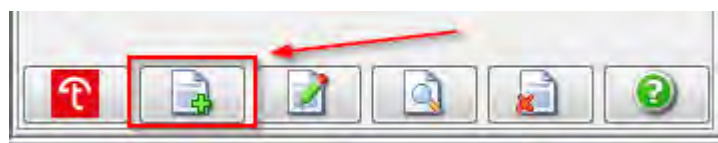
Vous pouvez également consulter à tout moment les catégories et sous catégories correspondantes à droite et les modifier si nécessaire.

Cliquez sur "OK" pour l'importation.



Les nouveautés VSTax 2018 en détail

Importation de documents via VSTax QR (Tell Tax)



Sélectionnez le bouton **"Ajouter"** dans la fenêtre de gestion des documents

VSTax 2018 - Ajouter un justificatif

Ajouter un fichier

Ajouter de cet ordinateur... Ajouter du VSTax QR...

Fichier:

Description du justificatif

Description courte:

Veuillez choisir la bonne catégorie de la déclaration d'impôts !

Catégorie:

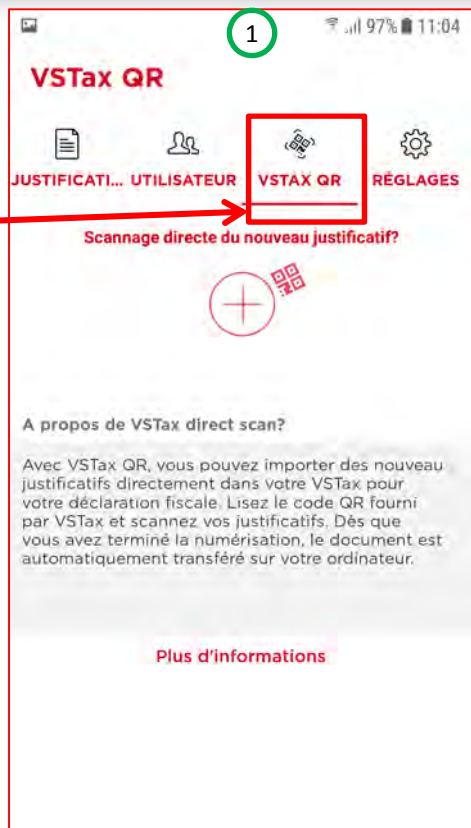
Dans "Etat des titres" mettez tous les justificatifs bancaires, par exemples les attestations de comptes, les attestations de fortune, etc.

Cliquez ensuite sur **"Ajouter à partir de VSTax QR"** et scannez avec Tell Tax (sans login) le code QR :

VSTax 2018 - Transférer le justificatif avec VSTax QR



Scanner les justificatifs n'a jamais été aussi simple : Téléchargez l'application «Tell Tax» sur votre appareil mobile et lisez le code QR ci-dessus avec la fonction «VSTax QR». Scannez ensuite un justificatif avec votre téléphone portable ou votre tablette. Dès que vous avez terminé, cliquez sur «OK». Votre justificatif sera alors automatiquement transféré sur votre ordinateur.



1. Ouvrez Tell Tax sur votre smartphone et sélectionnez "VSTAX QR" (1) sans vous connecter à Tell Tax. Pour l'importation via "VSTax QR" aucun compte Tell Tax n'est nécessaire.
2. Utilisez votre smartphone pour scanner le code QR (2) indiqué à la page précédente. Une connexion sécurisée entre Tell Tax et VSTax Server est établie. Entrez les informations nécessaires (année d'imposition, catégorie, éventuellement "dossier")
3. L'application Tell Tax vous montre dès que le reçu a été transféré (3).
4. Retournez sur VSTax et cliquez sur "Terminé" à l'écran.
5. Le document a été importé dans votre fichier VSTax. Répétez le processus aussi souvent que vous le souhaitez pour numériser et importer des documents supplémentaires.

Les nouveautés VSTax 2018 en détail

Tests de cohérences et d'erreurs sur les documents

The screenshot displays the VSTax 2018 software interface. On the left, a sidebar titled 'Justificatifs de la déclaration d'impôts' lists uploaded documents: 'asda fdf (vstaxqr2662881983458523594.pdf)', 'wv (003_Outlook-PartageDeDossier.pdf9062302813604846)', and 'Autres pièces justificatives' including 'Test-File (menu-3-de.pdf)'. The main area shows tax declaration fields for 'Gains accessoires' (Indépendants and Dépendants) and 'Revenu d'administration de personnes morales'. A red box highlights the '600' field under 'Rentes AVS et AI' with the value '22'000'. On the right, a 'Tests de cohérence' sidebar lists required documents: 'Justificatif Rentes, pensions et APG est obligatoire - 600 Rentes AVS et AI (Déclaration d'impôts Page 2)' and 'Justificatif Dettes est obligatoire - 1720 Intérêts passifs privés (Déclaration d'impôts Page 3) - 3800 Dettes privées (Déclaration d'impôts Page 4)'. A red arrow points from the '600' field to the first test item.

Si un montant est indiqué pour certains champs / rubriques de la déclaration d'impôts, le VSTax effectuera un contrôle dans les **«tests d'intégrité»** à partir de cette année. Il vérifie s'il existe au moins un document pour la catégorie saisie. Dans ce cas, s'il y a une pension, il doit y avoir au moins un reçu avec la catégorie **"Revenu" / "Pensions"**.

Il s'agit ici d'un **«test de cohérence»** vous invitant à ne pas oublier de joindre les pièces justificatives à l'envoi de votre déclaration, qu'elle soit encore au format papier avec les codes barres, au format numérique avec la quittance papier d'envoi à la commune, ou au format 100% numérique sans signature par voie électronique.

Cela vous évitera le désagrément de recevoir une demande de l'autorité fiscale pour compléter votre dossier avec les conséquences d'usages.

Les nouveautés VSTax 2018 en détail

Justificatifs de la déclaration d'impôts
 Importer des fichiers PDF ou des images pour les ajouter dans cette zone comme justificatifs à la déclaration

Déductions pour les enfants
 asdafdf (vstaxqr2662881983458523594.pdf)

Etat des titres
 vv (003_Outlook-PartageDeDossier.pdf9062302813604846)

Autres pièces justificatives
 Test-File (menu-3-de.pdf)

Description du justificatif
 Description courte: asdafdf

Veuillez choisir la bonne catégorie de la déclaration d'impôts !
 Catégorie: Revenu
 Rentes, pensions et APG

Dans "Rentes et pensions" doivent se trouver tous les justificatifs concernant les codes 600 à 800, par exemple les attestations de rentes.

Affecter des justificatifs

Ok Annuler

Justificatif Rentes, pensions et APG est obligatoire
 - 600 Rentes AVS et AI
 (Déclaration d'impôts Page 2)

Justificatif Dettes est obligatoire
 - 1720 Intérêts passifs privés
 (Déclaration d'impôts Page 3)
 - 3800 Dettes privées
 (Déclaration d'impôts Page 4)

Dans la gestion des documents, accédez au document concerné, s'il existe, et modifiez-le.
 Ou ajoutez le document correspondant via VSTax QR, Tell Tax ou Import depuis le PC.

Justificatifs de la déclaration d'impôts
 Répertoire Aperçu Remarques

Justificatifs de la déclaration d'impôts
 Importer des fichiers PDF ou des images pour les ajouter dans cette zone comme justificatifs à la déclaration

Rentes, pensions et APG
 asdafdf (vstaxqr2662881983458523594.pdf)

Etat des titres
 vv (003_Outlook-PartageDeDossier.pdf9062302813604846)

Autres pièces justificatives
 Test-File (menu-3-de.pdf)

gains bruts 411a 411 410a 410
 /, cotisations AVS
 forfait 20% (min. Fr. 800.- / max. Fr. 2'400.-)

Dépendants:
 gains nets
 forfait 20% (min. Fr. 800.- / max. Fr. 2'400.-)

Revenu d'administration de personnes morales 500a 500

2. RENTES, PENSIONS ET AUTRES INDEMNITÉS (report de l'annexe 1 « Rentes et pensions »)

Rentes AVS et AI (sans prestations complémentaires) 600a 600 22'000
 Rentes, pensions, revenus de contrats d'entretien viager et autres rentes 610a 610
 Allocations pour perte de gains (assurance militaire, APG, indemnités journalières) 720a 720
 721a 721

Tests de cohérence ☒

Justificatif Dettes est obligatoire
 - 1720 Intérêts passifs privés
 (Déclaration d'impôts Page 3)
 - 3800 Dettes privées
 (Déclaration d'impôts Page 4)

Dès que, comme dans le cas présent, il existe au moins un document du type pensions, le test d'intégrité disparaît.
 Si la rubrique concernée devait ne pas être concernée par un document, vous devez alors cocher la case pour indiquer au programme que ce n'est pas une erreur.
 Procédez de la même manière pour les tests ultérieurs.
 Une fois tous les tests obligatoires et le test d'intégrité corrigés, le dossier peut être envoyé sans signature.



Les nouveautés VSTax 2018 en détail

Envoi en totalité par voie électronique sans signature ni support papier.


The diagram illustrates the VSTax 2018 online tax declaration process flow through three numbered steps:

- Step 1:** The menu bar at the top of the application window, where the user selects **Expédition par Internet**.
- Step 2:** The **Options** screen titled "Envoyer la déclaration d'impôt en ligne". It displays the message: "Merci de poursuivre seulement si la déclaration d'impôt est complète et définitive." Below this, it states "Deux options à choisir:" and presents two choices:
 - ☒ **Tous les justificatifs sont importés électroniquement dans VSTax.** (This option is highlighted in yellow in the original image. Below it, a note states: "Un envoi digital est possible seulement si tous les justificatifs ont été importés. Dans ce cas aucune quittance ne doit être envoyée. Après le premier envoi vous avez 10 jours pour faire d'éventuelles modifications. L'envoi le plus récent sera pris en compte.")
 - ☐ **Il y a encore des justificatifs en format papier.** (Below this, a note states: "Choisir cette option si vous avez des justificatifs en format papier. La déclaration est entrée dès que vous aurez donné les justificatifs en format papier avec le protocole de transmission dûment signé.")
- Step 3:** The **Confirmation** screen titled "Envoyer la déclaration d'impôt en ligne". It shows the breadcrumb "Options > Confirmation > Transmission > Fin". The message "Merci de répondre encore aux questions suivantes:" is followed by two questions:
 - "Mon adresse e-mail est correct: [input field with '@admin.vs.ch']" (The checkbox is checked).
 - "À qui appartient cette déclaration fiscale?" with two options:
 - ☒ **Il s'agit de ma déclaration personnelle.**
 - ☐ **Il s'agit de la déclaration d'un contribuable tiers, qui a été informé personnellement.**

Dans la barre de menus, cliquez sur **Expédition par Internet** (1).
Dans la fenêtre qui s'ouvre, sélectionnez **"Tous les justificatifs sont importés électroniquement dans VSTax"** (2).
Vérifiez votre adresse e-mail et répondez à la question en dessous. Entrez ensuite votre mot de passe et l'expédition commencera (3).


VSTax 2018 - Envoyer la déclaration d'impôt en ligne

Envoyer la déclaration d'impôt en ligne
Options > Confirmation > **Transmission** > Fin

 Vous pouvez envoyer maintenant.

Mot de passe:

[Transmission du justificatif 3 de 4...](#)



Vous devez vous authentifier avec votre mot de passe. Celui-ci est imprimé sur la déclaration ou sur la deuxième page de la feuille d'information qui remplace la déclaration d'impôt (si vous avez rempli l'année passée la déclaration avec l'aide d'un logiciel). Merci de mettre le mot de passe dans le champ ci-dessus.

La transmission des données et des pièces justificatives peut être suivie.

Dès que tout a été transmis, vous recevrez le message ci-contre.


Vous pouvez afficher un protocole *(qui n'a pas besoin d'être envoyé)*, imprimer le calcul des taxes et terminer l'expédition en cliquant sur "**Terminer**".

Pendant les **10 jours suivants**, vous pouvez répéter l'expédition aussi souvent que possible pour des corrections. La date de soumission est la date de la première expédition.

VSTax 2018 - Envoyer la déclaration d'impôt en ligne

Envoyer la déclaration d'impôt en ligne
Options > Confirmation > Transmission > **Fin**

Merci



Merci d'avoir utilisé VSTax pour remplir et envoyer votre déclaration d'impôt. La transmission de votre déclaration est maintenant complète.

Option

A des fins privées, aucun envoi nécessaire. A des fins privées, aucun envoi nécessaire.

Vous trouverez le protocole de transmission en format PDF sous:
C:\Users\dankoe\Documents\VSTax\VSTax2018\Köppel Test Min 9 Daniel Test Min 9, Sitten4_2018.pdf

☒ Terminer la déclaration d'impôt

Les nouveautés VSTax 2018 en détail

Envoi par voie électronique avec quittance d'envoi

VSTax 2018 - Envoyer la déclaration d'impôt en ligne

Envoyer la déclaration d'impôt en ligne

Options

Merci de poursuivre seulement si la déclaration d'impôt est complète et définitive.

Deux options à choisir:

☐ Tous les justificatifs sont importés électroniquement dans VSTax.

Un envoi digital est possible seulement si tous les justificatifs ont été importés. Dans ce cas aucune quittance ne doit être envoyée. Après le premier envoi vous avez 10 jours pour faire d'éventuelles modifications. L'envoi le plus récent sera pris en compte.

☒ Il y a encore des justificatifs en format papier.

Choisir cette option si vous avez des justificatifs en format papier. La déclaration est entrée dès que vous aurez donné les justificatifs en format papier avec le protocole de transmission dûment signé.

Annuler Précédent Suivant

VSTax 2018 - Envoyer la déclaration d'impôt en ligne

Envoyer la déclaration d'impôt en ligne

Options > **Transmission** > Protocole de transmission > Fin

Vous pouvez envoyer maintenant.

Mot de passe: **adsf45**

STEUERERKLÄR für natürliche Pers

KANTON- UND GEMEINSCHAFTSSTEUERN - BK


Vous devez vous authentifier avec votre mot de passe. Celui-ci est imprimé sur la déclaration ou sur la deuxième page de la feuille d'information qui remplace la déclaration d'impôt (si vous avez rempli l'année passée la déclaration avec l'aide d'un logiciel). Merci de mettre le mot de passe dans le champ ci-dessus.

Annuler Précédent Commencer avec l'envoi.

- Dans la barre de menu, cliquez sur **Expédition par Internet (1)**.
- Dans la fenêtre qui s'ouvre, sélectionnez **"Il y a encore des justificatifs en format papier" (2)**.
- Entrez votre mot de passe et l'expédition commencera **(3)**.


VSTax 2018 - Envoyer la déclaration d'impôt en ligne

Envoyer la déclaration d'impôt en ligne
Options > **Transmission** > Protocole de transmission > Fin

 Vous pouvez envoyer maintenant.

Mot de passe:

Transmission du justificatif 3 de 3...



Vous devez vous authentifier avec votre mot de passe. Celui-ci est imprimé sur la déclaration ou sur la deuxième page de la feuille d'information qui remplace la déclaration d'impôt (si vous avez rempli l'année passée la déclaration avec l'aide d'un logiciel). Merci de mettre le mot de passe dans le champ ci-dessus.

La transmission des données et des pièces justificatives peut être suivie.

Dès que tout a été transmis, vous recevrez le message ci-contre.

Si vous ne voulez pas imprimer le reçu directement et que vous voulez d'abord le vérifier en format PDF, cochez la case correspondante. Cliquez sur «**Imprimer**» pour terminer.

VSTax 2018 - Envoyer la déclaration d'impôt en ligne

Envoyer la déclaration d'impôt en ligne
Options > Transmission > **Protocole de transmission** > Fin

Les données de la déclaration d'impôt ont été transmises.

Imprimer le protocole de transmission

- Imprimer le protocole
- Signer le protocole
- Envoyer le protocole ainsi que les justificatifs en format papier.

Les attestations signées doivent être envoyées ensemble avec les justificatifs en papier aux administrations communales via la voie postale. Comme cela la commune peut faire l'enregistrement de l'entrée de la déclaration via leurs outils informatique.

☐ Sortie au format PDF

tmp6353492863113021891.pdf - Adobe Reader

Datei Bearbeiten Anzeige Fenster Hilfe

Öffnen 1 / 4 111% Werkzeuge Ausfüllen und Unterschreiben Kom

**CANTON DU VALAIS
KANTON WALLIS**

Sitten, 28 janvier 2019
Commune : Visp

VSTax 2018
Protocole de transmission : Déclaration 2018
Justificatifs par Internet : ☒ Oui ☐ Non

No de dossier : 1
No AVS :
Date d'envoi par internet :
Numéro de transfert : 1

IBAN : CH6-
Ne pas oublier de joindre tous les justificatifs (sauf envoyés par internet)

| | Conjoint / Partenaire | |
|--|-----------------------|---------------|
| | Montant saisi | Laisser blanc |
| 1. REVENU DE L'ACTIVITE / 2. RENTES | | |
| Activité indépendante | 100a | |
| ./ Pertes commerciales non absorbées | 110a | |
| ./ Cotisations personnelles AVS | 120a | |
| ./ Rendement des titres compris dans PP | 130a | |
| Revenu de l'activité indépendante | 140a | |
| Revenu de sociétés | 150a | |
| ./ Pertes commerciales non absorbées | 160a | |
| ./ Cotisations personnelles AVS | 170a | |
| Revenu net de sociétés | 180a | |

La quittance indique :
"Protocole de transmission"

Imprimez et signez ces documents aux
endroits prévus à cet effet !

Cliquez sur **"Terminer"**.

Vous pouvez également imprimer un
calcul d'impôt basé sur votre
déclaration d'impôt, si vous le désirez.

VSTax 2018 - Envoyer la déclaration d'impôt en ligne

Options > Transmission > Protocole de transmission > **Fin**

Merci

Merci d'avoir utilisé VSTax pour remplir et envoyer votre déclaration d'impôt.
La transmission de votre déclaration est maintenant complète.

N'oubliez pas de l'imprimer le protocole de transmission, de le signer et de l'envoyer avec
les pièces justificatifs non-scannées à l'administration de votre commune de domicile.

Option

Imprimer le calcul d'impôts...

A des fins privées, aucun envoi nécessaire.

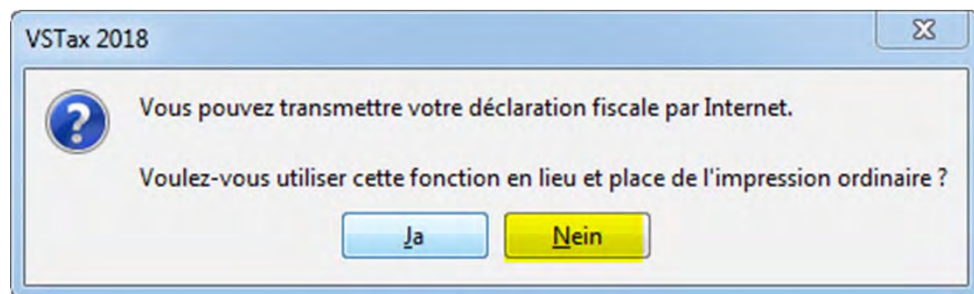
Vous trouverez le protocole de transmission en format PDF sous:
C:\Users\dankoe\Documents\VSTax\VSTax2018\Köppel Test Min 9 Daniel Test Min 9, Sitten4_2018.pdf

☒ Terminer la déclaration d'impôt

Annuler Précédent **Terminer**

Les nouveautés VSTax 2018 en détail

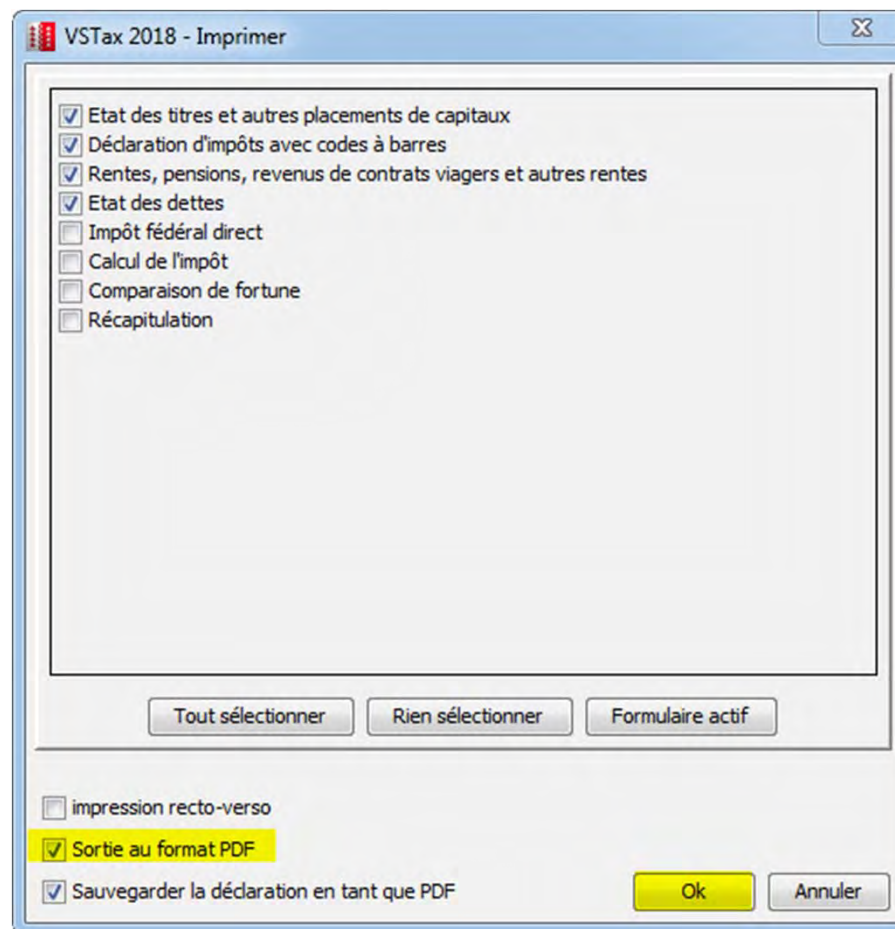
Envoi de la déclaration imprimée avec codes barres 2D :



Cliquez sur *l'icône de l'imprimante* dans la barre d'icônes. La réponse à la question de savoir si vous voulez envoyer par Internet est "Non".

Le menu d'impression s'ouvre. Les formulaires minimums requis sont déjà activés. Activez les autres si vous voulez.

Un fichier PDF correspondant à votre sélection sera créé.






Les nouveautés VSTax 2018 en détail

Tous les formulaires ont été imprimés avec succès.

ATTENTION !
Le dossier VSTax imprimé **doit être inséré dans un support (fichier plastique ou fourre)** si vous avez reçu la déclaration originale en format A4, ou dans sa lettre de remplacement en format A3, dans l'ordre indiqué ci-après :

1. **l'état des titres** avec ses pièces justificatives, assemblés à l'aide d'un trombone (**NE PAS UTILISER D'AGRAFES**)
2. **la, ou les feuilles du code** à barres datée(s) et signée(s) (si pas d'état des titres alors au début du dossier)
3. **les documents** du logiciel fiscal dans l'ordre d'impression
4. toutes **les pièces justificatives originales**, classées dans l'ordre des rubriques de la déclaration fiscale



Le tout doit être renvoyé auprès de l'administration communale indiquée sur la déclaration ou la lettre.

☒ Terminer la déclaration d'impôt

Ok

Cliquez sur *l'icône de l'imprimante* dans la barre d'icônes. La réponse à la question de savoir si vous voulez envoyer par Internet est "Non".

Le menu d'impression s'ouvre. Les formulaires minimums requis sont déjà activés. Activez les autres si vous voulez.

Un fichier PDF correspondant à votre sélection sera créé.

Öffnen | 3 / 9 | 78.4% | Werkzeuge | Ausfüllen und Unterschreiben | Kommentieren

CANTON DU VALAIS
KANTON WALLIS

Reprise du code à barres pour automatiser la saisie

2018

<12527803802180>

No dossier: 1

Numéro de Contribuable: 125.278.038.02

Nom/Prénom Contribuable: Köppel Test Min 9 Daniel Test Min 9

Rue: Av. de la Gare 35

C/o:

Commune: Visp

Nom/Prénom Epouse:

Domicile: Sitten

Numéro de téléphone:

Canton/Commune: Confédération

Revenu imposable: 20'407 CHF

Fortune imposable: -86'550 CHF

Lieu et date: Sitten, 28 janvier 2019

Signature du contribuable: Signature du conjoint:

En cas de remboursement (à vérifier et à compléter)

☒ à cocher si première saisie ou modification

Titulaire du compte: Köppel Test Min 9 Daniel Test Min 9 Av. de la Gare 35, 159

IBAN: CH68 0029 4294 1420 2186 0

125.278.038.02 1
Köppel Test Min 9 Daniel Test Min 9, Sitten VSTax 2018 - Version 1.0.0 28 janvier 2019 15:11
Page 3 sur 9

Perspectives / Questions

VSTax

- Mode fiduciaire : Gérer les adresses email pour les permissions assignées dans Tell Tax.
- VSTax Online ?

Questions

- Support technique : <https://www.vs.ch/contacts-vstax>
- Site internet : <https://www.vs.ch/vstax-formulaire>

Site internet

www.vs.ch/vstax

www.vs.ch/telltax

Projets informatiques

Quelques nouvelles

Migration sur SAP du domaine des Personnes morales.

- Passage en production validée au 2.1.2019.
- L'ensemble des notifications sont vérifiées manuellement avant envois aux contribuables.
- Plusieurs points d'arbitrage sont en cours de finition (répartitions intercommunales, intercantionales, envoi données de notifications aux communes, contentieux, etc...).
- Les retours métiers sont positifs à ce stade.
- Une équipe est toujours en place pour réagir rapidement en cas de détection de problèmes.

Projets informatiques

Projet de migration sur SAP du domaine de l'Impôt à la source.

- Un chef de projet a été engagé pour mener ce projet ainsi qu'une société externe spécialisée dans le domaine.
- Modernisation importante en vue par des accès en ligne pour les employeurs.
- Date obligatoire de passage en production : 31.12.2020.
 - *Entrée en vigueur nouvelle loi au 1.1.2021.*

Evolution fonctionnelle et modernisation de la TAO.

- une analyse importante à ce sujet est en cours avec le canton du Jura.
- Objectifs :
 - *Rendre la TAO pérenne et adaptée aux technologies actuelles et futures*
 - *Digitalisation des processus*

Projets informatiques

VSTax Online

- 📌 Demande et soutien du Grand Conseil.
- 📌 Projet dans le viseur depuis plusieurs années.
- 📌 S'inscrira dans le projet de l'évolution de la TAO

Divers



REMERCIEMENTS

Merci Monsieur le Président
Parole à David Melly



Séance d'information 2020



Merci à la commune de Saillon



**Merci de votre attention
et de votre précieuse collaboration**

Restructurer

Rationaliser

Uniformiser

Former

Informatiser

Informer