

Das Quellensteuerportal wurde angepasst, um den Anforderungen des neuen Abkommens für italienische Grenzgänger zu entsprechen. Um italienische Grenzgänger korrekt abrechnen zu können, ersuchen wir Sie:

1. Zullererst die Daten der italienischen Grenzgänger in den folgenden Feldern zu überprüft und eventuell zu ergänzen:

- Angaben zum Wohnsitz

Angaben zum Wohnsitz Neuer Status

---

Die qSP hat Ihren Wohnsitz...	im Ausland
Tägliche Rückkehr an den ausländischen Wohnsitz? ⓘ	Ja
Datum des Beginns der täglichen Rückkehr *	31.01.2024

31.01.2024  
Grenzgänger mit  
täglich  
Rückkehr

Insbesondere die Frage «Tägliche Rückkehr an den Wohnort im Ausland?». Die Antwort «JA» bedeutet, dass der Grenzgänger **JEDEN** Tag nach Hause zurückkehrt oder die Quote für die Nichtrückkehr einhält (d.h. maximal 45 Tage während eines ganzen Jahres, variabel je nach Beschäftigungsgrad oder Arbeitsverhältnis).

- Wohnadresse im Ausland (Neue obligatorische Felder \*)

Wohnadresse im Ausland
Neue Adresse

c/o

Land \* Italien

PLZ (Postleitzahl) \*

Ort \*

Postfach

Strasse \*

Strassennummer \*

Adresse seit dem \* 20.07.2020

Wohngemeinde für Italienische Grenzgänger \* ⓘ Domodossola

20.07.2020
Italien
✎

- Zusätzliche Informationen (Neue obligatorische Felder \*)

Zusätzliche Informationen gemäss neuem Abkommen für italienische Grenzgänger (Der Geburtsort und die italienische Steuernummer sind auf der «Tessera sanitaria» des Grenzgängers aufgeführt)
Verändern

Hat der Grenzgänger zwischen dem 31.12.2018 und dem 17.07.2023 bereits als fiskalischer Grenzgänger im Wallis, im Tessin oder in Graubünden gearbeitet? \*

Geburtsland \*

Italienische Steuernummer \* ⓘ

⚠
Wenn ein Grenzgänger eine der jährlichen Quoten überschreitet, die gemäss dem neuen Abkommen über italienische Grenzgänger definiert sind (45 Tage, an denen er nicht nach Hause zurückkehrt und 25% Telearbeit), wird er aus fiskalischer Sicht nicht mehr als italienischer Grenzgänger im Sinne des Doppelbesteuerungsabkommens zwischen der Schweizerischen Eidgenossenschaft und der Republik Italien betrachtet. Diese Änderungen kann zu einer Anpassung des Tarifs führen.

Diese Informationen sind alle notwendig, um die richtige Steuertabelle zu ermitteln und müssen für bestimmte Kategorien von Grenzgängern durch die zuständige Steuerbehörde an Italien übermittelt werden.

- Im Zweifelsfall finden Sie auf der Ebene «Startseite» eine Liste der Warnhinweise, die bearbeitet werden müssen. Hier sind einige Beispiele für Warnhinweise, die eine Aktion Ihrerseits erfordern:

Daten zu Ehepartner/in müssen ausgefüllt werden	<b>Behandeln</b>
Italienische Grenzgänger: Erfassung der zusätzlichen Informationen nötig	<b>Behandeln</b>
Italienische Grenzgänger: Summe der Sozialabzüge ist für 2024 zu erfassen	<b>Behandeln</b>
Wohnadresse im Ausland muss ausgefüllt werden	<b>Behandeln</b>
Arbeitete vom 31.12.2018 und 17.07.2023 bereits als fiskal. Grenzgänger ?	<b>Behandeln</b>

Wenn Sie auf die Schaltfläche «Behandeln» klicken, gelangen Sie direkt zu den Daten, die gemäss den obigen Erläuterungen ergänzt werden müssen.

Sobald alle Daten für die «Italienischen Grenzgänger» ausgefüllt bzw. ergänzt sind, können Sie zum Teil «Abrechnungen» übergehen.

2. Indem Sie auf die Schaltfläche «Bearbeiten» in den Quellensteuer Abrechnungen klicken, erscheint ein neuer Bildschirm für die Eingabe der Tage für «Telearbeit» und «Tägliche Nichtrückkehr »:

Italienische Lohnbezüger / Grenzgänger

ⓘ    
  ⓘ

Name, Vorname	Geburtsdatum	Arbeitsperiode	Anzahl der Tage "Telearbeit"	ⓘ Jährliche "Telearbeit"-Quote (genutzt/verfügbar)	Anzahl der Tage "Tägliche Nichtrückkehr".	ⓘ Jahresquote "Tägliche Nichtrückkehr" (genutzt/verfügbar)
Maltempi Vanessa	16.03.1993	vom 01/12/24 bis 31/12/24	<input type="text"/>	0 / 19	<input type="text"/>	0 / 15
Pangallo Luca	23.09.1998	vom 01/12/24 bis 31/12/24	<input type="text"/>	0 / 24	<input type="text"/>	0 / 20
Passarella Giorgia	27.01.1989	vom 01/12/24 bis 31/12/24	<input type="text"/>	0 / 8	<input type="text"/>	0 / 6
Pelgantini Fabrizio	28.05.1998	vom 01/12/24 bis 31/12/24	<input type="text"/>	0 / 18	<input type="text"/>	0 / 15

Die Zahl der Tage mit «Telearbeit» und/oder «Tägliche Nichtrückkehr» muss für alle Grenzgänger ausgefüllt werden.


Zwei Schaltflächen «Telearbeit auf 0 setzen» und «Tägliche Nichtrückkehr auf 0 setzen» stehen gegebenenfalls zur Verfügung, wenn keine Daten einzeln eingegeben werden müssen.

ⓘ


In diesem Fall werden standardmässig bei allen Grenzgängern die Anzahl auf 0 gesetzt und diese müssen nur in den erforderlichen Fällen geändert werden.

Die jährlichen Quoten werden angezeigt. Diese werden auf der Grundlage der im Portal erfassten Stammdaten berechnet.


Sobald die letzte Abrechnung des Jahres übermittelt wurde, müssen Sie auch die Daten auf der zusätzlichen Registerkarte mit dem Titel «Ergänzungen Grenzgänger» ausfüllen

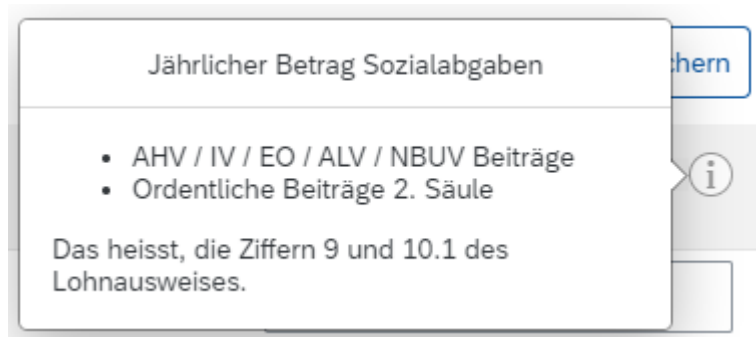
- Personen (qsP)
- Ergänzungen Grenzgänger 
- Abrechnungen
- Betrieb/Geschäft

Dieser neue Bereich dient zur Erfassung zusätzlicher Daten, die nach Italien übermittelt werden müssen. Es handelt sich um die jährlichen Sozialabgaben, die den Grenzgängern während des gesamten Steuerjahr abgezogen werden mussten.

Auswahl des Jahres 2024 

Zusätzliche Daten Grenzgänger Speichern

Name / Vorname	Geburtsdatum	Jahr	Jährlicher Betrag Sozialabgaben 
Campeggi Angelica	20.03.1992	2024	<input style="width: 80%;" type="text" value="0.00"/>
Fiumano' Gianluca	22.09.1974	2024	<input style="width: 80%;" type="text" value="0.00"/>
Gionna Francesco Davide	27.12.1991	2024	<input style="width: 80%;" type="text" value="0.00"/>
Mattempi Vanessa	16.03.1993	2024	<input style="width: 80%;" type="text" value="0.00"/>
Pangallo Luca	23.09.1998	2024	<input style="width: 80%;" type="text" value="0.00"/>
Passarella Giorgia	27.01.1989	2024	<input style="width: 80%;" type="text" value="0.00"/>
Pelgantini Fabrizio	28.05.1998	2024	<input style="width: 80%;" type="text" value="0.00"/>



Zusätzliche Informationen:

Mit der Übermittlung der Abrechnung wird der «Status» des Grenzgängers aufgrund der eingegebenen Daten (Adressänderung, allfällige Überschreitung der Quoten) automatisch angepasst. Dies kann zu einer Änderung der Quellensteuertabellen führen.

**Es gilt wie immer: Wenn die Tarife in den Abrechnungen übersteuert wurden (= manuelle Eingabe), kann keine automatische Korrektur vorgenommen werden. Diese müssen dann manuell korrigiert werden.**