

Rapport sur les statistiques IVG 2018, canton du Valais Evaluation des données

Destinataire Médecin cantonal, Dr Christian Ambord
Références MG/SZ
Date 31 mars 2019

1- Données

Année		2016	2017	2018
Nombre total IVG		210	254	243
Autres données en %		%	%	%
Semaine de grossesse	avant 12 sem.			95,9
	après 12 sem.			0,4
	sans indication			3,7
Classe d'âge, IVG au-dessous de 16 ans		0,5	0,4	0,8
Nationalité	Suisse		39	43,2
	Etrangère		61	56,8
Domicile	Valais		99	98,4
	Suisse			0,4
	Etranger			1,2
Activité	emploi		59	46,9
	en formation			20,2
	sans emploi			14,8
	autres			18,1
Formation	form. tertiaire			31,7
	apprentissage			33,8
	scolarité obligatoire			27,1
	autres			7,4
Contraception	aucune	40,5	43	40,3
avant la conception	diverses	59,5	57	59,7
Nbre IVG précédente	aucune		72,5	72
	une		18,5	21
	deux		4,7	3,7
	trois et plus		4,3	3,3
Type de soins	ambulatoire		90,5	84,8
	semi-ambulatoire		8,7	13,6
	sans indication		0,8	1,6
Méthode	médicamenteuse	79	81	75,3
	chirurgicale	21	19	24,7

Année		2016	2017	2018
Motifs IVG	somatique	2,4	1,6	3,3
	psychiatrique	5,2	0,4	0,4
	viol			0,4
	mot. psychosociaux	92,4	98	95,9

2- Synthèse

Nombre total IVG : 243 IVG ont eu lieu dans le canton du Valais en 2018. Elles sont en baisse de 4,3% par rapport à 2017.

Semaine de grossesse : 95,9% d'IVG a eu lieu avant la 12^{ème} semaine et 0,4% (1 IVG) après la 12^{ème} semaine. Les données sous « Sans indication » représentent 3,7% soit 9 IVG.

Classe d'âge : 0,8% concerne des jeunes femmes au-dessous de 16 ans ; en chiffre absolu, il s'agit de 2 IVG. En 2016 et 2017 1 IVG par année a eu lieu concernant cette classe d'âge.

Nationalité : 43,2% d'IVG sont le fait de Suissesses versus 56,8% de femmes étrangères. Il est intéressant de souligner un taux plus élevé d'IVG chez les femmes de nationalité étrangère et ceci d'autant plus si une corrélation se faisait avec la population présente dans le canton. Légère hausse des femmes suisses ayant recours à l'IVG entre 2017 et 2018 : 4,3%.

Domicile : 98,4% des femmes sont domiciliées dans le canton du Valais, ce qui correspond à l'année 2017 : 99%.

Activité : les femmes exerçant une activité lucrative ou étant en formation représente 67,1%. 46,9% de femmes exercent une activité lucrative, ce qui indique une baisse de 12,1% par rapport à 2017.

Formation : le recours à l'IVG par des femmes ayant une formation de niveau tertiaire ou secondaire est de 64,88%.

Contraception : 40,3% de femmes n'ont utilisé aucune contraception, une donnée relativement stable : 43% en 2017 et 40,5% en 2016.

Nombre IVG précédente : 72% de femmes n'ont jamais eu recours à l'IVG, rapport stable par rapport à 2017 (72,5%). Pour 21% de femmes 1 IVG avait eu lieu, et pour 3,7% de femmes 2 IVG.

Type de soins : les soins ambulatoires sont majoritaires 84,8%. Néanmoins une baisse de 5,3% est à observer avec 2017.

Méthode : la méthode médicamenteuse reste majoritairement appliquée 75,3%. Cependant, elle est en baisse de 5,7% par rapport à 2017.

Motifs IVG : les motifs psychosociaux sont évoqués à 95,9%, taux stable par rapport à 2017 et 2016.

3- **Recommandations**

Au terme du repérage des données et de leur analyse succincte, le CSE se propose de présenter quelques recommandations.

Dans un premier temps, les indicateurs qui ont retenu l'attention du CSE sont repris et commentés en terme de recommandations ; ensuite une proposition globale conclut ce rapport.

1. **Semaine de grossesse** : Le CSE propose qu'une attention soit portée au nombre de semaines indiquées dans les statistiques. En effet, les 9 situations IVG en 2018 avec l'appellation « sans indication » quant à la semaine de grossesse, interpellent.
2. **Nationalité** : le CSE a traité la question de la nationalité avec 2 indicateurs : Suissesses et Etrangères, se calquant sur les résultats globaux présentés par l'OFS. Les pays tels qu'ils sont cités dans le questionnaire utilisé en Valais ne sont plus d'actualité (pays de l'ex-Yougoslavie) ou énumérés partiellement pour l'Europe ou l'Afrique sans pouvoir déterminer ce qui a motivé ces choix.
3. **Domicile** : Les statistiques indiquant le domicile situé dans le canton du Valais seraient intéressantes à apparaître dans leur totalité. Selon les données des années 2015, 2016 et 2017, les IVG de femmes domiciliées en Valais mais ayant eu lieu à l'extérieur du canton sont environ d'un 1/3 supérieures aux interventions IVG effectuées en Valais : 374/256 pour 2015, 309/210 pour 2016, 343/264 pour 2017. Il conviendrait ainsi de connaître les lieux d'intervention dans lesquels ces IVG se sont déroulées et le nombre de semaines de grossesse afin que le CSE puisse proposer une analyse plus approfondie.
4. **Contraception et Nombre d'IVG précédente** : les résultats pour ces deux indicateurs indiquent la nécessité de poursuivre les campagnes de prévention voire de prévention ciblée, que cela soit en terme de contraception ou après une 1^{ère} IVG.
5. **Motifs IVG** : les motifs retenus dans cette analyse sont ceux publiés par l'OFS. Ils sont au nombre de 4 et apparaissent comme suffisants au CSE.

Les indicateurs ont retenu l'attention du CSE car certains présentent un recueil de données intrusives qui pourraient ne pas respecter la sphère privée des femmes concernées. Si le CSE comprend leur nécessité dans le cadre d'une investigation médicale, il ne voit cependant pas la nécessité de les transmettre à un office public tel l'OFS. Dans cette optique, le CSE propose de se référer au questionnaire version courte, utilisé par le canton de Vaud.



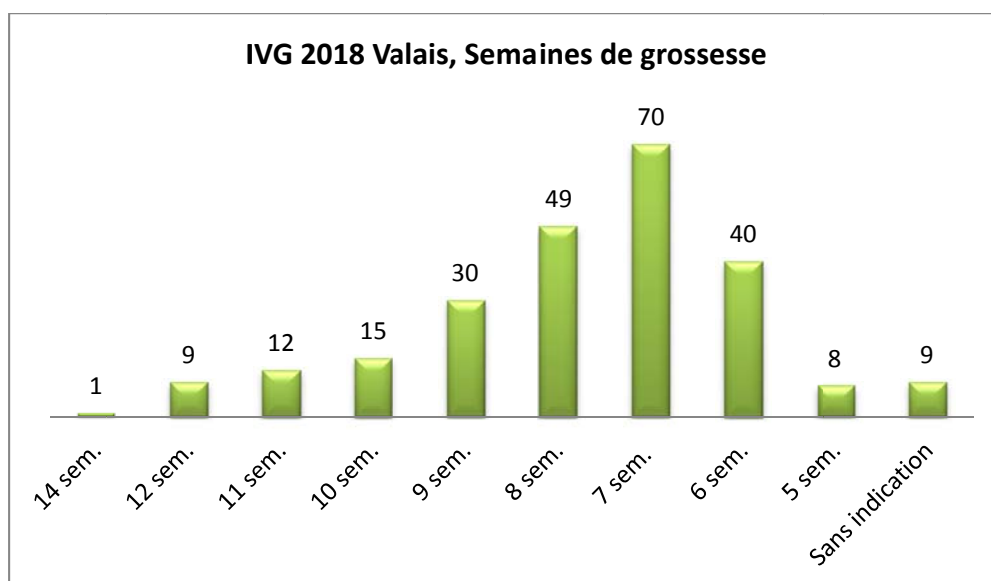
Marcelle Gay
Présidente CSE

IVG 2018, canton du Valais

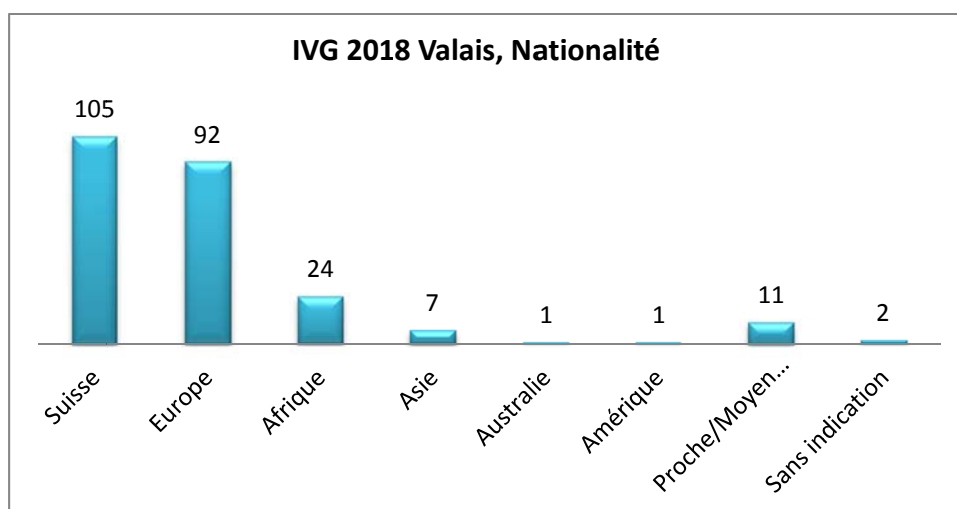
Nombre IVG interventions en Valais 243

Moins de 16 ans 2

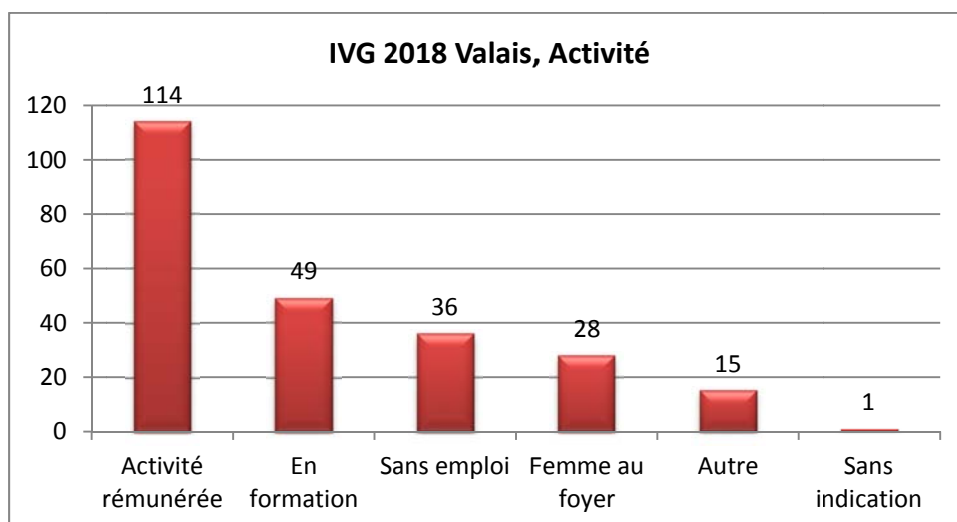
Semaines de grossesse	14	1
	12	9
	11	12
	10	15
	9	30
	8	49
	7	69
	6	40
	5	9
	Sans indication	8



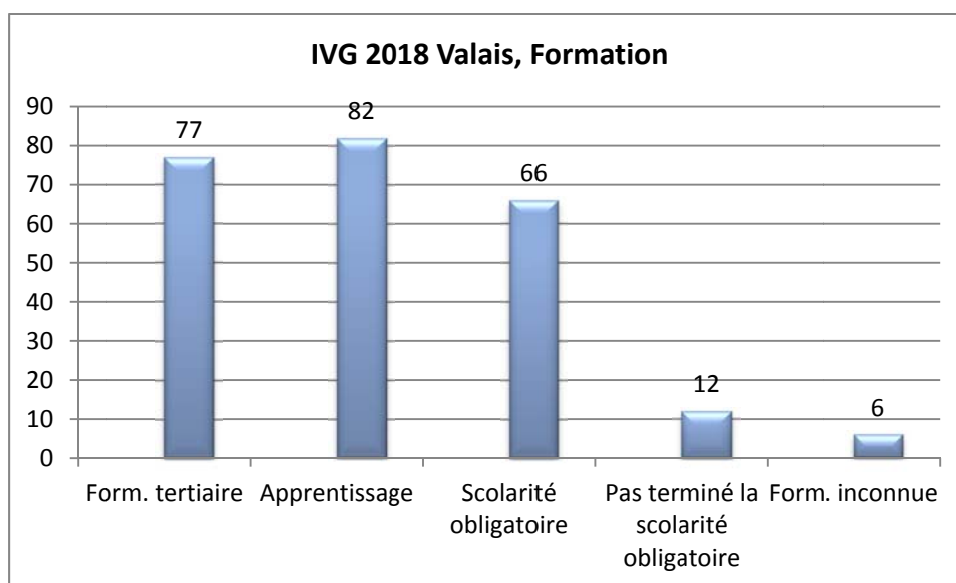
Nationalité	CH	105
	Europe	92
	Afrique	24
	Asie	7
	Australie	1
	Proche ou Moyen Orient	11
	Sans indication	2



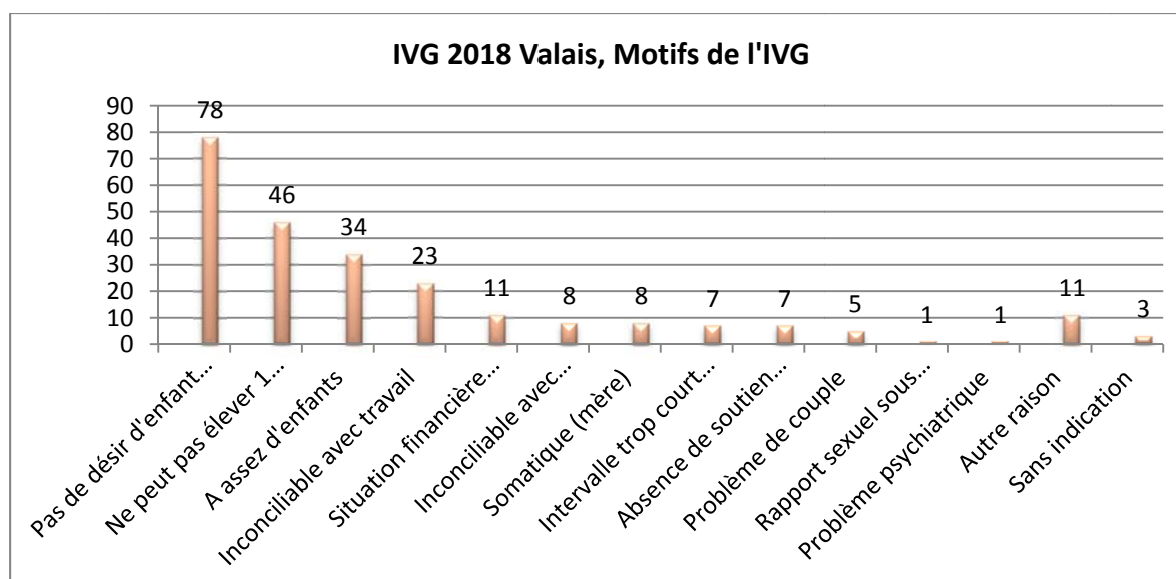
Activité professionnelle	Avec activité	114
	En formation	49
	Sans emploi	36
	Femme au foyer	28
	Autre	15
	Sans indication	1



Formation	Form. tertiaire	77
	Apprentissage	82
	Scolarité obligatoire	66
	Pas terminé la scolarité	12
	Form. inconnue	6



Motifs de l'IVG	Pas de désir d'enfants (père ou mère)	78
	Ne peut pas élever 1 enfant	46
	A assez d'enfants	34
	Inconciliable avec le travail	23
	Situation financière précaire	11
	Inconciliable avec la formation	8
	Somatique (mère)	8
	Absence de soutien familial ou social	7
	Intervalle trop court avec la dernière naissance	7
	Problème de couple	5
	Rapport sexuel sous contrainte	1
	Problème psychiatrique	1
	Autre raison	11
	Sans indication	3

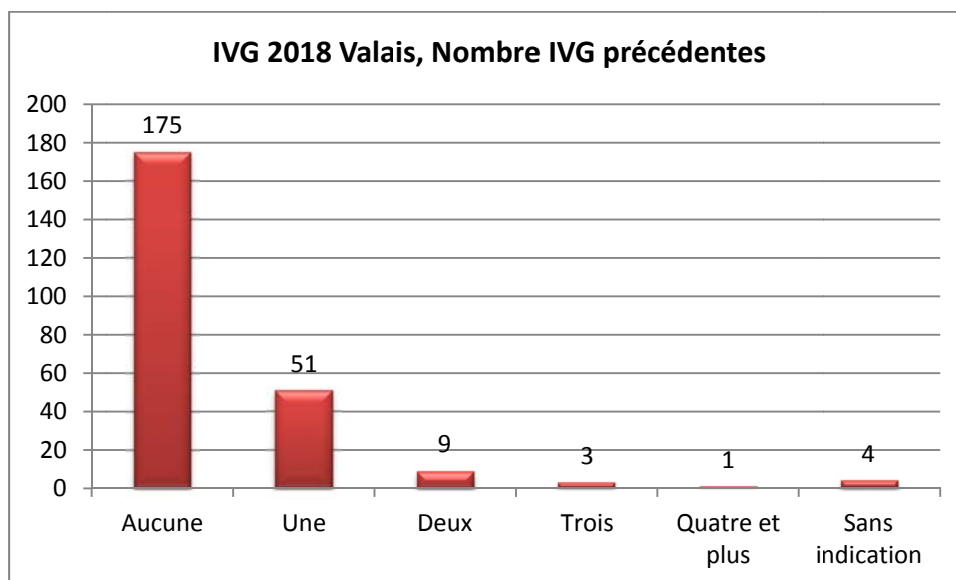


Méthode	Médicamenteuse	183
	Chirurgicale	60

Type de soins	Ambulatoire	206
	Semi-ambulatoire	32
	Stationnaire	1
	Inconnu	2
	Sans indication	2

Domicile	Valais	239
	Confédération	1
	Etranger	3

Nbre IVG précédentes	Aucune	175
	Une	51
	Deux	9
	Trois	3
	Quatre et plus	1
	Sans indication	4



Méthodes de contraception

Aucune avant la conception	98
Diverses	145

Résidence en CH pour les personnes de nationalité étrangère

Depuis moins d'un an	26
----------------------	----

Comparatif

IVG Nombre d'interventions

	2015	2016	2017
IVG domicile VS	374	309	343
IVG interventions VS	256	210	264

IVG 15 - 19 ans

	2015	2016	2017
IVG domicile VS	21	19	28
IVG interventions VS	15	16	17

OFS statistiques IVG

<https://www.bfs.admin.ch/bfs/fr/home/statistiques/sante/enquetes/stativg/annoncer-interruption-grossesse.html>