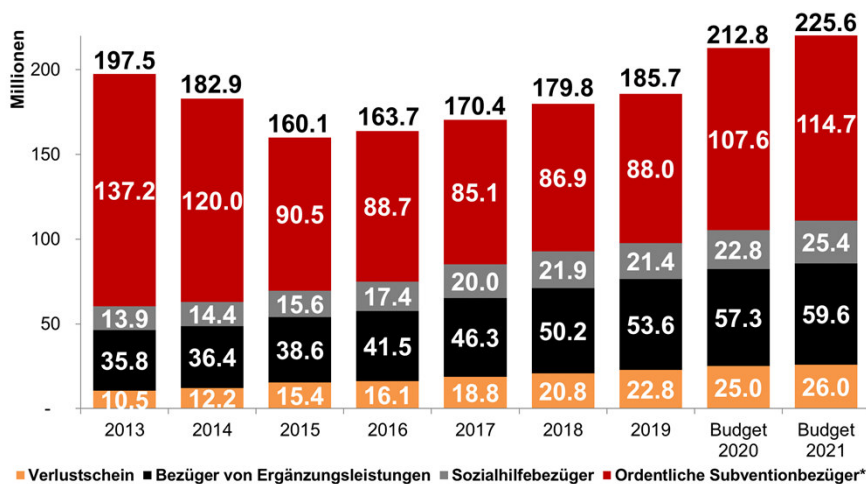


# Individuelle Prämienverbilligung (IPV) 2021 im Wallis

Esther Waeber-Kalbermatten, Staatsrätin  
Vorsteherin des Departements für Gesundheit, Soziales und Kultur

Anhang zur Medienmitteilung vom 21. Dezember 2020

## Individuelle Prämienverbilligung 2021 Entwicklung der Aufteilung der IPV-Beträge

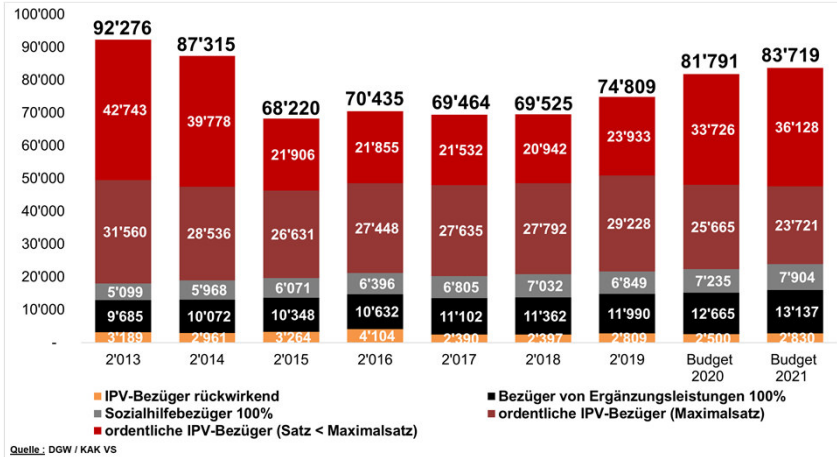


\*inkl. rückwirkende IPV, Ausgaben und diverse Einnahmen und Korrektur des Bundesanteils  
Quelle: DGW / KAK VS

## Individuelle Prämienverbilligung 2021

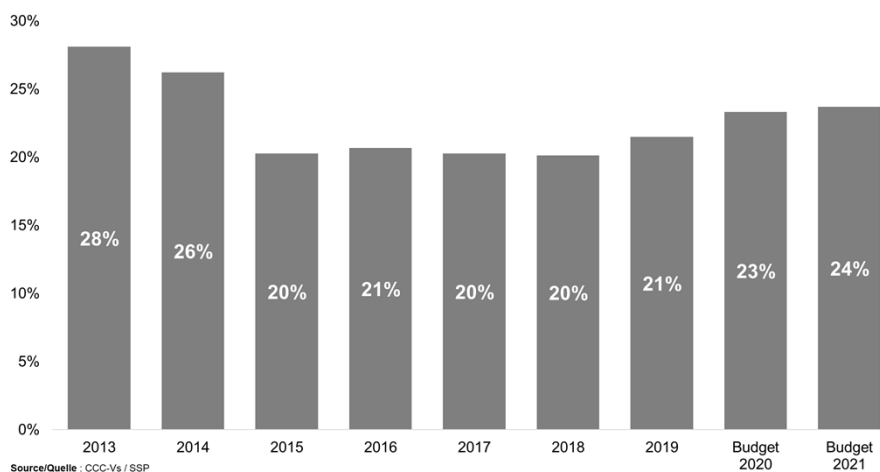
### Entwicklung der Anzahl Begünstigter im Wallis

Dank einer Budgeterhöhung von 12.8 Millionen konnten die Einkommenslimiten leicht angepasst werden. Gegenüber 2019 werden etwa 10'000 zusätzliche Personen eine IPV erhalten.



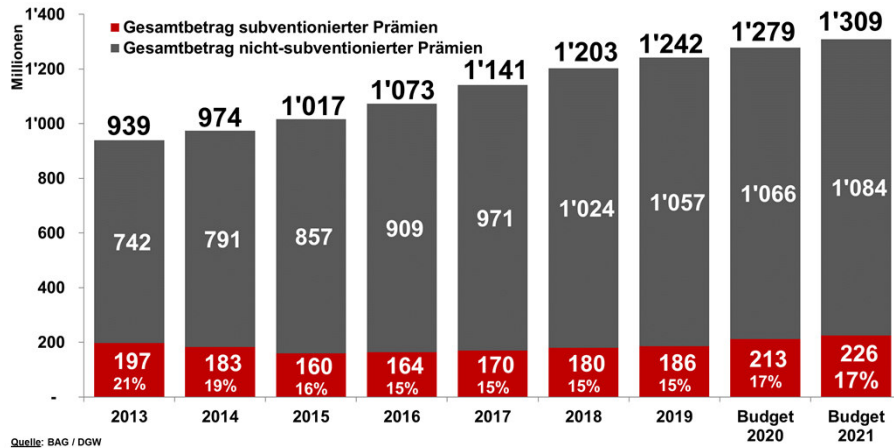
## Individuelle Prämienverbilligung 2021

### Prozentsatz der Walliser Bevölkerung, die eine IPV erhalten



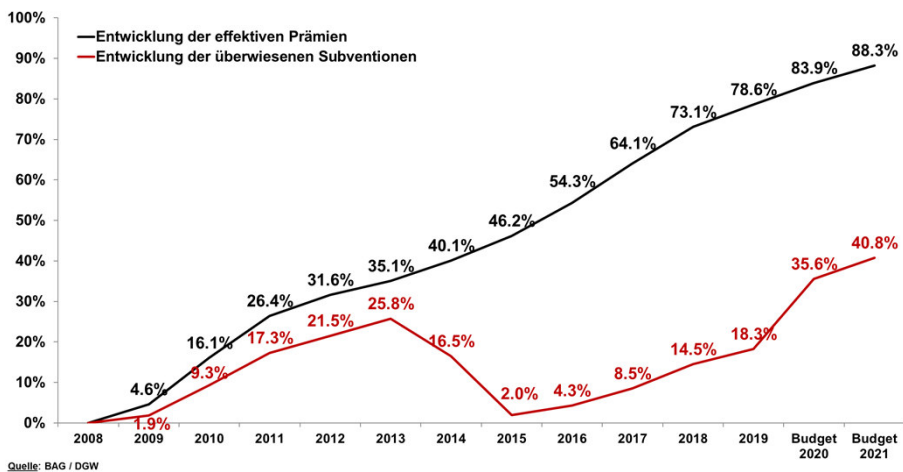
## Individuelle Prämienverbilligung 2021

Anteil IPV im Verhältnis zum gesamten Prämienvolumen im Wallis



## Individuelle Prämienverbilligung 2021

Entwicklung des Index der Subventionen und Prämien



## Individuelle Prämienverbilligung 2021

### Einkommengrenzen, die Anrecht auf eine IPV geben

ALLEINSTEHENDE								
	Klasse	Subventions- ansatz	Alleinstehende Person	mit	mit	mit	mit	
				1 Kind	2 Kindern	3 Kindern	4 Kindern	mit 5 Kindern
Eltern		100%	Personen, welche Sozialhilfe beziehen und Ergänzungsleistungsbezüger AHV/IV					
	1	67%	20'100	37'625	48'625	58'125	66'125	74'125
	2	50%	22'400	40'500	51'500	61'000	69'000	77'000
	3	35%	24'700	43'375	54'375	63'875	71'875	79'875
	4	25%	27'000	46'250	57'250	66'750	74'750	82'750
	5	15%	29'300	49'125	60'125	69'625	77'625	85'625
	6	10%	31'600	52'000	63'000	72'500	80'500	88'500
Kinder	80%	-	52'000	63'000	72'500	80'500	88'500	

EHEPAARE								
	Klasse	Subventions- ansatz	Ehepaar	mit	mit	mit	mit	
				1 Kind	2 Kindern	3 Kindern	4 Kindern	mit 5 Kindern
Eltern		100%	Personen, welche Sozialhilfe beziehen und Ergänzungsleistungsbezüger AHV/IV					
	1	67%	35'175	47'675	58'675	68'175	76'175	84'175
	2	50%	39'200	51'700	62'700	72'200	80'200	88'200
	3	35%	43'225	55'725	66'725	76'225	84'225	92'225
	4	25%	47'250	59'750	70'750	80'250	88'250	96'250
	5	15%	51'275	63'775	74'775	84'275	92'275	100'275
	6	10%	55'300	67'800	78'800	88'300	96'300	104'300
Kinder	80%	-	85'000	85'000	88'300	96'300	104'300	

Ab dem 4. Kind steigen die Einkommengrenzen um je 8'000 Franken an.

7

CANTON DU VALAIS  
KANTON VALAIS

## Individuelle Prämienverbilligung 2021

### Referenzprämien 2021

#### Region 1

Die meisten Gemeinden des Mittel- und Unterwallis.

#### Region 2

Gemeinden des Oberwallis, Anniviers, Evolène, Hérémence, Mont-Noble, Saint-Martin und Vex.



Referenzprämie verwendet für Sozial- und Ergänzungsleistungsbezüger (AHV/IV)

	Region 1	Region 2
Erwachsene	469.--	414.--
Jugendliche	362.--	323.--
Kinder	109.--	95.--

Referenzprämien verwendet für herkömmliche Bezüger

	Region 1	Region 2
Erwachsene	445.--	394.--
Jugendliche	344.--	307.--
Kinder	104.--	90.--

8

CANTON DU VALAIS  
KANTON VALAIS

## Individuelle Prämienverbilligung 2021

### Berechnung des Einkommens, welches ein Anrecht auf IPV gibt

Die Begünstigten werden auf der Basis der Steuerdaten vom Jahr 2019 automatisch ermittelt.

#### Einkommen (alle Einkommen)

Einkommen aus Erwerbstätigkeit (Lohn und Selbstständigerwerbende)

Renten, Pension, Vergütungen (AHV/IV-Rente, EO...)

Andere Einkommen (Kapitalleist., Einkommen Immob., Unterhaltsbeiträge, Einkommen aus dem Ausland)

#### Abzüge

Schuldzinsen

Aufwendungen Wertschriftenverwaltung

Berufsauslagen der Lohnbezüger

Beiträge berufliche Vorsorge (2. und 3. Säule)

#### = Nettoeinkommen vor persönlichen Abzügen (Ziffer 2400)

+ 5% des eingeschätzten Nettovermögens

+ negative Einkommen aus Liegenschaften

+ nicht verrechnete Verluste einer selbstständigen Erwerbstätigkeit

+ Beiträge der gebundenen Selbstvorsorge (Säule 3a)

./. ausbezahlte Unterhaltsbeiträge

./. erhaltene Kapitaleistungen

= massgebendes Einkommen

## Individuelle Prämienverbilligung 2021

### Schlussfolgerungen

- ▲ 225.6 Millionen Franken für die IPV im Jahr 2021 (+12,8 Millionen Franken)
- ▲ Rund 84'000 Personen haben Anrecht auf Subventionen (+2'000 Begünstigte).