



COMMENT ACCÉDER À MON ENVIRONNEMENT NUMÉRIQUE DE TRAVAIL (ENT) ?

Ce tutoriel est destiné aux élèves



Tutoriel pour un environnement Windows et Mac OSX
Version 2.0 (10.12.2024)

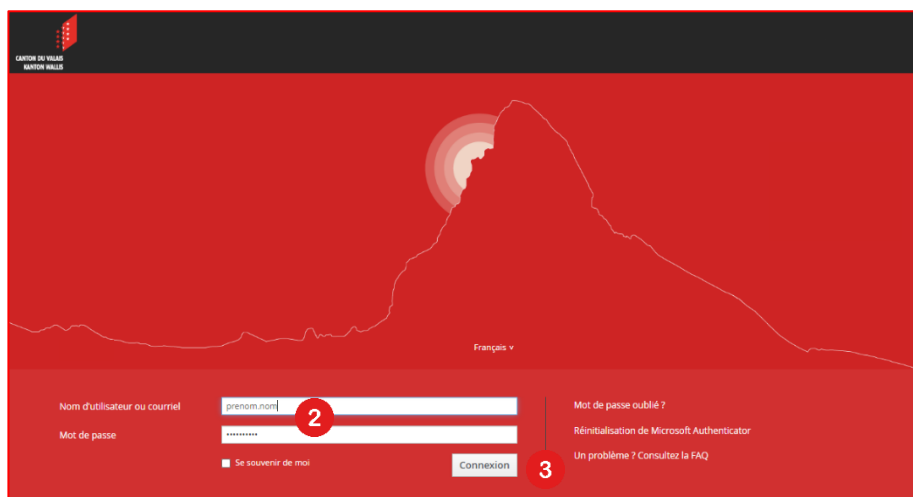


CONNEXION

-  Ouvrir le site <https://edu.vs.ch> dans votre navigateur internet
-  Cliquer sur « Connexion »



-  Entrer le nom d'utilisateur et le mot de passe que vous avez reçus en classe
-  Cliquer sur « Connexion »





FR ?

CANTON DU VALAIS
KANTON WALLIS

Environnement numérique de travail

Par mesure de sécurité, merci de changer votre mot de passe

4 Mot de passe actuel *
.....

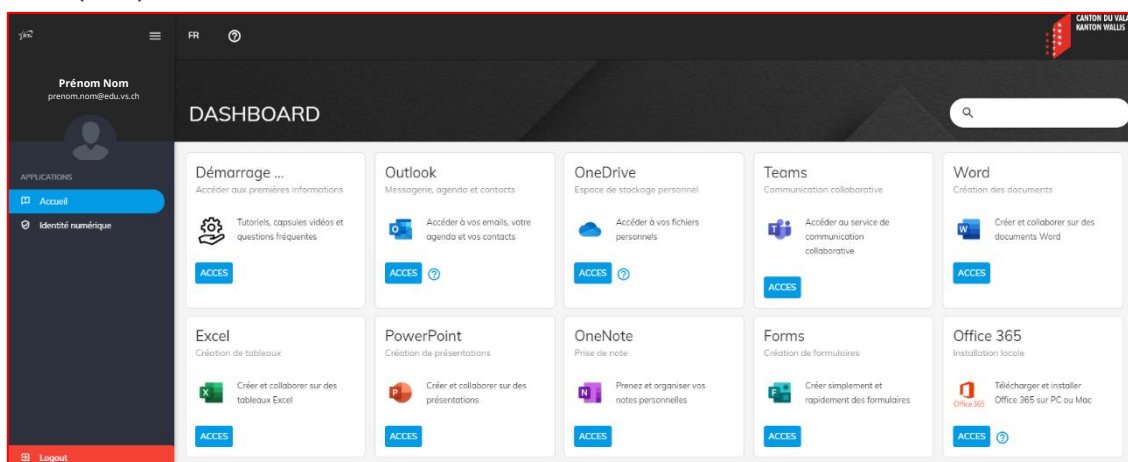
5 Nouveau mot de passe *
.....

6 Confirmer le nouveau mot de pass...
.....

7 Modifier mon mot de passe

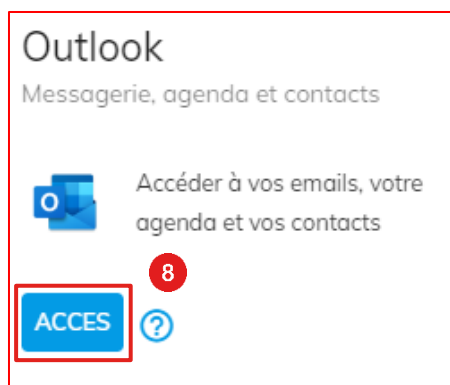
- 4 Entrer à nouveau le mot de passe reçu en classe
- 5 Entrer votre nouveau mot de passe
- i Le mot de passe doit respecter les règles cantonales suivantes :
 - contenir entre 10 et 50 caractères ;
 - remplir 3 des critères suivants : majuscule, minuscule, chiffre, caractère spécial ;
 - le mot de passe ne doit pas être égal au code d'activation remis précédemment ;
 - il ne doit pas contenir votre nom ou votre prénom ;
 - Il doit être différent des 10 derniers mots de passe ;
- 6 Confirmer votre nouveau mot de passe
- 7 Cliquer sur « Modifier mon mot de passe »

- i** Vous êtes maintenant connecté sur votre environnement numérique de travail (ENT)



OUTLOOK ONLINE

- 8** Vous pouvez accéder à votre boîte de messagerie en cliquant sur Outlook dans votre environnement numérique de travail (ENT).



- 9** Entrez votre adresse de messagerie prenom.nom@edu.vs.ch

- 10** Cliquer sur « Suivant »

