



COMMENT SE CONNECTER À L'ENVIRONNEMENT NUMÉRIQUE DE TRAVAIL (ENT)


Tutoriel pour un environnement Windows et Mac OSx
Version 2.1 (10.12.2024)



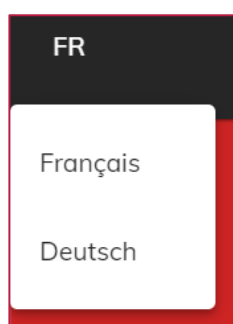
SE CONNECTER

Ouvrir le site <https://edu.vs.ch> sur votre navigateur internet

- 1 Cliquez sur « Connexion »



- 2 Vous avez la possibilité de changer la langue en cliquant sur « FR »



114/114

Nom d'utilisateur ou e-mail 3

Mot de passe 4

Se souvenir de moi

Connexion 5

Mot de passe oublié ?

Régénération de Microsoft Authenticator

Un problème ? Consultez la FAQ

- 3 Entrez votre identifiant cantonal unique « prenom.nom »
- 4 Entrez votre mot de passe
- 5 Cliquez sur « Connexion »

Français v

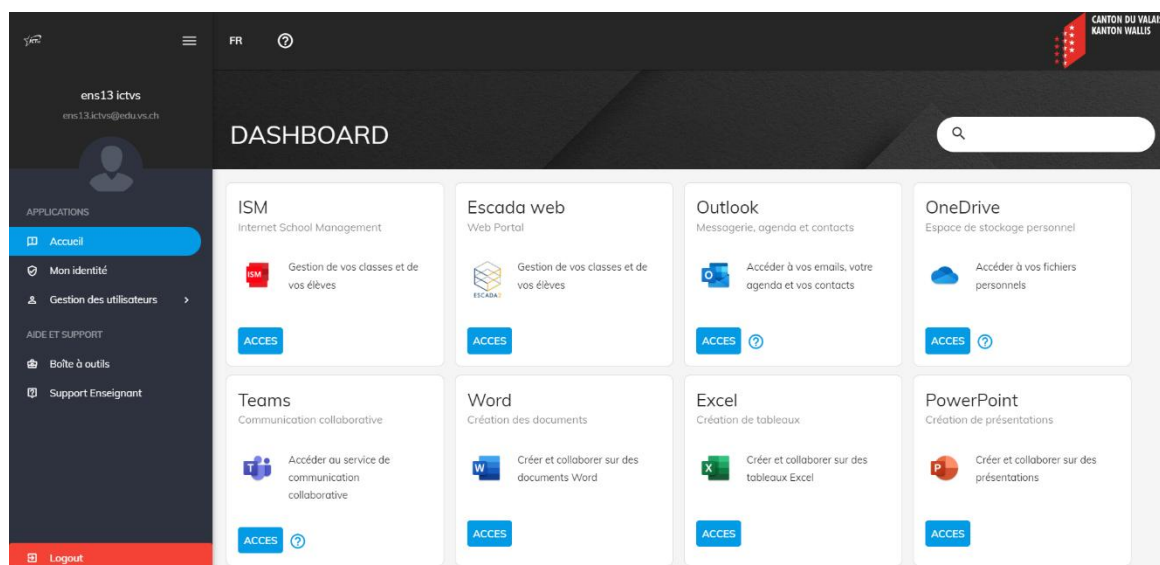
Code à usage unique 6

Retour à la connexion

Soumettre 7

- 6 Entrez le code à usage unique :
 - provenant de votre application « Microsoft Authenticator »
 - ou
 - reçu par SMS
 - ou
 - reçu sur votre Token
- 7 Cliquez sur « Soumettre »

Vous êtes connecté(e) à l'environnement numérique de travail (ENT).



SE DÉCONNECTER

- 8 Pour vous déconnecter de l'environnement numérique de travail (ENT), cliquez sur « Logout »
- i N'oubliez pas de vous déconnecter préalablement des services que vous avez utilisés, comme ISM / Escada ou Outlook par exemple.

