

Pilotage amélioré dans le domaine de la protection de l'enfant en Suisse: Conclusions de l'étude Optimus 3

Aide aux victimes et nouvelles technologies

25 ans de conseils par les centres LAVI et par l'association Unterschlupf

Tanja Mitrovic

tanja.mitrovic@hslu.ch

*Equipe de l'étude: Prof. Dr. Andreas Jud, Prof. Dr. René Knüsel, Dr. Hakim Ben Salah, Rahel Portmann, Céline Kosirnik
Prof. Dr. Jana Koehler, Etienne Fux*

Sierre, le 6 septembre 2018

Contenu

- **Teil 1:** Procédé de l'étude Optimus
Occasions et risques de la technologie
- **Teil 2:** Résultats de l'étude Optimus

Kindeswohlgefährdung in der Schweiz

Formen, Hilfen, fachliche und
politische Implikationen



Partie 1:

Procédé de l'étude Optimus 3

Etude Optimus Suisse

2009-2011 **Cycle 1: Sondage auprès des élèves et sondage organisationnel I**

Limites du sondage organisationnel

- centrage sur l'abus sexuel
- faible participation (surtout en Romandie: 17%)
- prise en considération de la pratique en développement manquante

2012-2014 **Cycle 2: Promotion de la saisie des données sur la mise en danger du bien-être de l'enfant axée sur la pratique**

Echange avec la pratique (cycle 2)

transfert de connaissances par des rencontres pour l'échange des pratiques

Buts

- comparabilité des données à travers des différents domaines
- participation des institutions à la collecte des données II rehaussée

Elaboration d'un jeu de données minimal (*«plus petit dénominateur commun»*),
basé sur

- les données saisies selon des standards particuliers aux différents domaines
- Minimum Data Set développé par un consortium UE (can-via-mds.eu)
- transmission de données via une banque de données sécurisée et en ligne

Etude Optimus Suisse

2009-2011

Cycle 1: Sondage auprès des élèves et sondage organisationnel I

Limites du sondage organisationnel

- centrage sur l'abus sexuel
- faible participation (surtout en Romandie: 17%)
- prise en considération de la pratique en développement manquante

2012-2014

Cycle 2: promotion de la saisie des données sur la mise en danger du bien-être de l'enfant axée sur la pratique

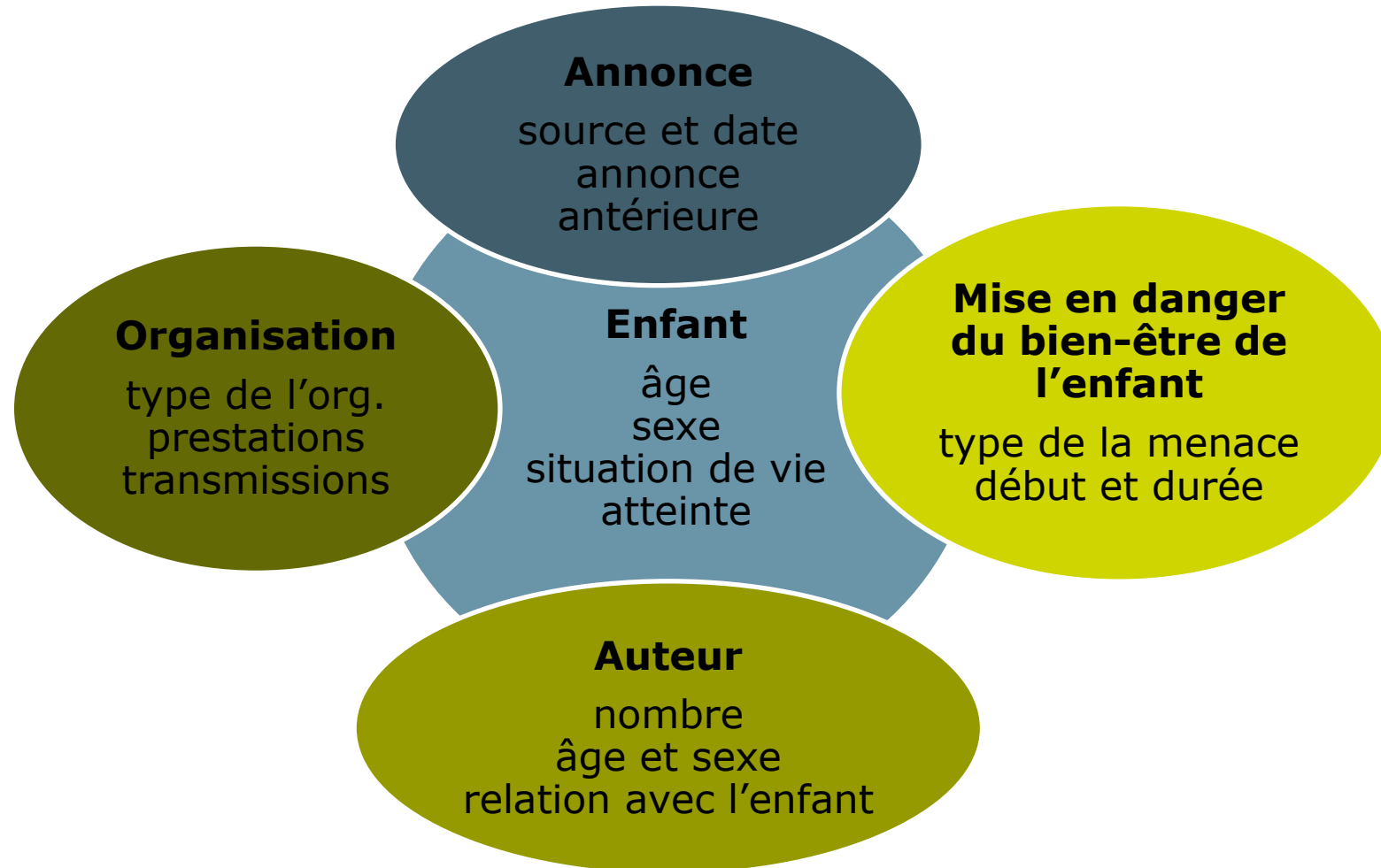
2015-2018

Cycle 3: Collecte et analyse des données institutionnelles II

But

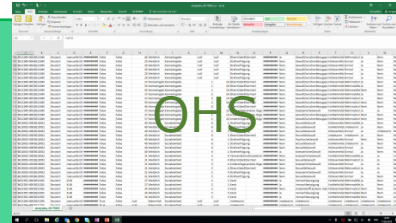
- recensement des données en lien avec la mise en danger du bien-être de l'enfant axé sur la pratique, avec une participation accrue des différentes organisations qui proposent protection et aide
- sensibilisation pour des données homogènes et comparables en lien avec la mise en danger du bien-être de l'enfant dans les différents domaines de la protection de l'enfant
- monitoring nationale sur la mise en danger du bien-être de l'enfant

Variables



Domaines inclus

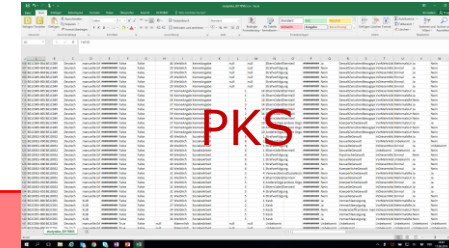
Institutions sociales et
sanitaires



OHS

groupes de protection de l'enfance
interdisciplinaires
centres LAVI
offres de conseils spécialisées et privées

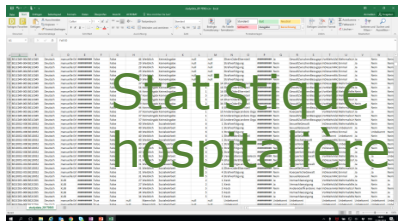
Organes judiciaires



PKS

corps policiers
autorités d'enquête
poursuite pénale de jeunesse

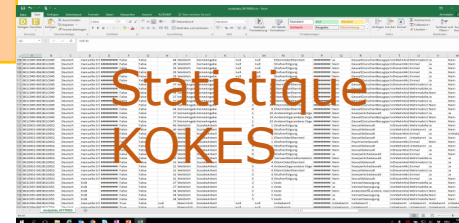
Statistique
hospitalière



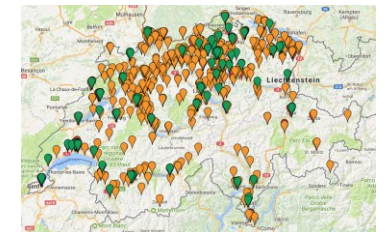
Protection de l'enfant
en droit civil

Aide à l'enfant et à la jeunesse
APEA

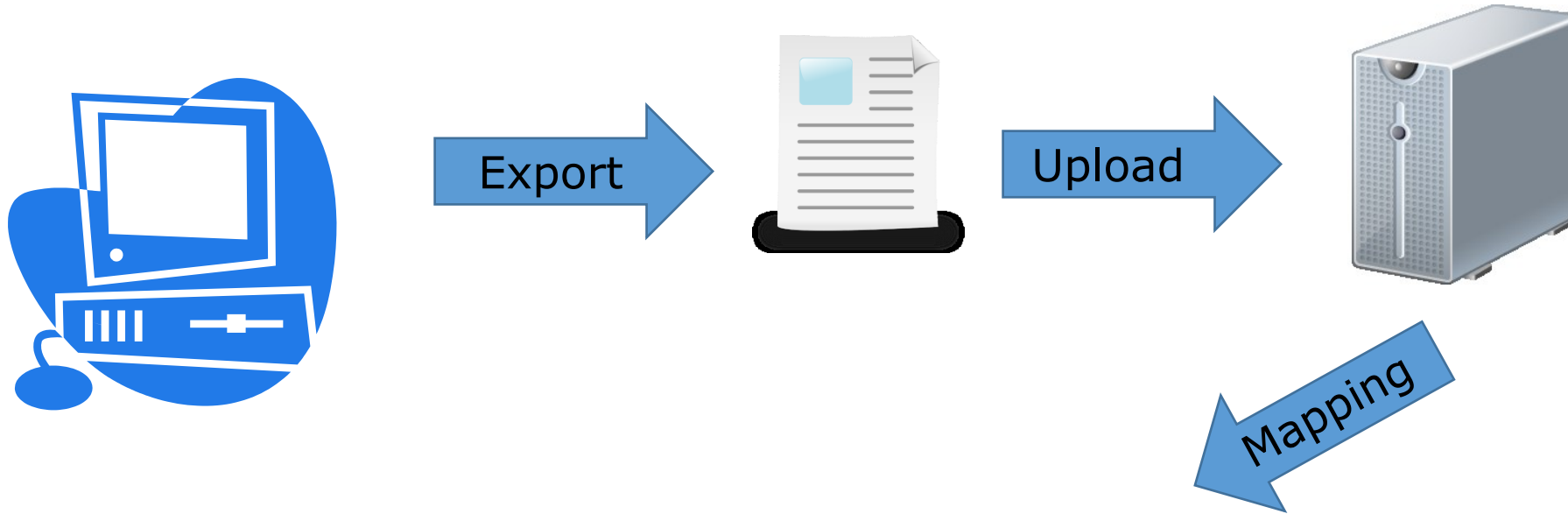
Statistique
KOKES



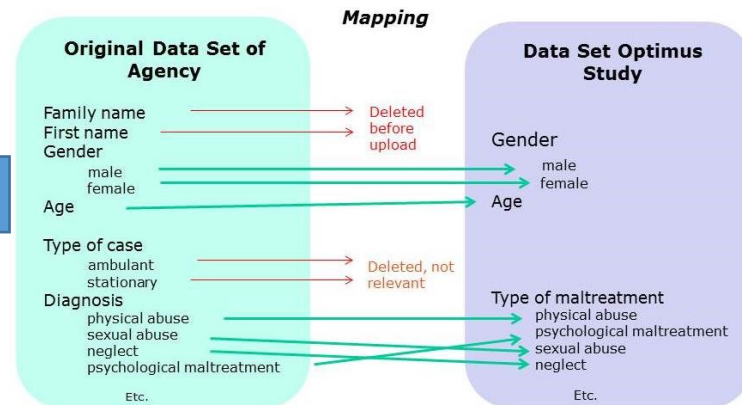
Aperçu



Recensement via une infrastructure sécurisée du web



Jeu de données



Occasions et défi des technologies pour la sauvegarde des données

- participation élevée avec un taux de 81%
- la saisie des données à travers de différents domaines de gestion est possible avec un investissement raisonnable, ...
- mais cela doit être souhaité par la politique
- au niveau professionnel, un procédé de consensus pour la définition de notions homogènes et de variables est nécessaire
- la saisie standardisée des données par les organisations est encore lacunaire
- sécurité des données partiellement déficiente auprès de organisations

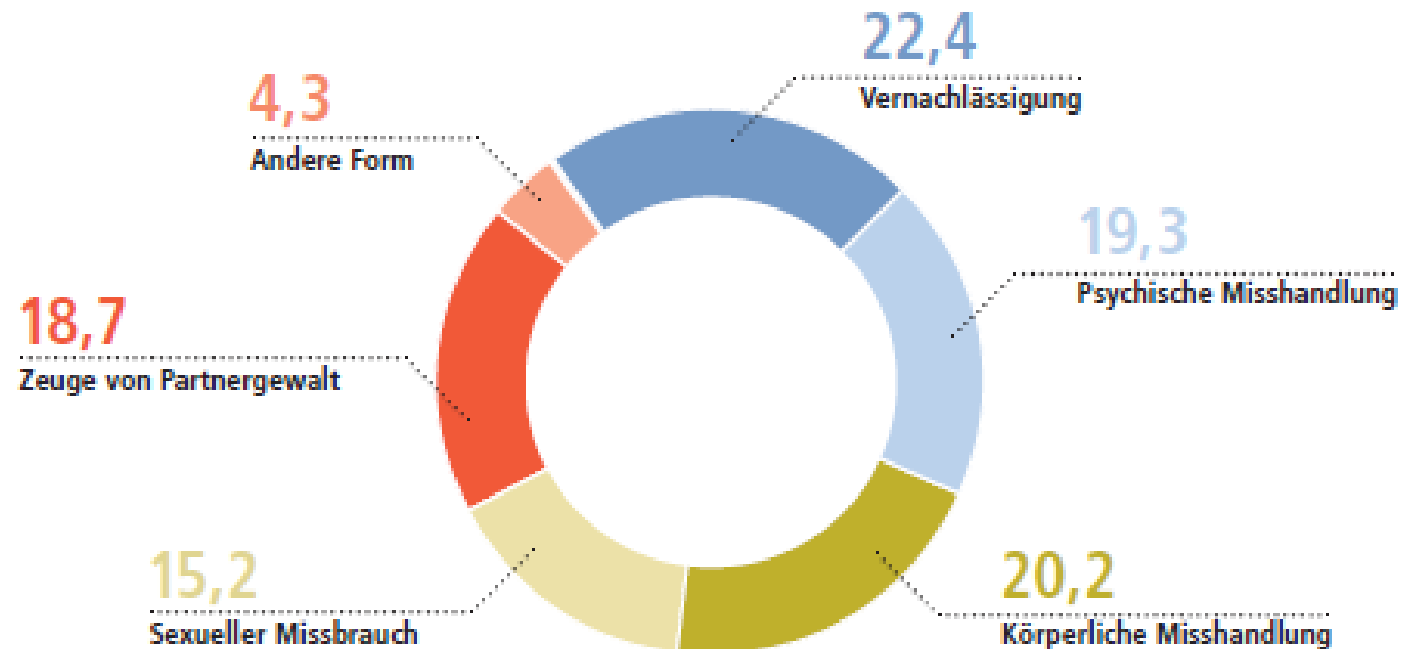
Partie 2: Résultats de l'étude Optimus 3

Mise en danger du bien-être de l'enfant en Suisse

	Cas sept-nov 2016	
	Total	pro 10'000 hab.
saisie par échantillon	7'651	
extrapolé sur toutes les organisations	10'035	66
	Cas 2016	
	Total	pro 10'000 hab.
extrapolé sur toutes les organisations	30'000-50'00	201-332

Formes de la mise en danger du bien-être de l'enfant

Häufigkeit der primären Formen der Kindeswohlgefährdung
Anteil erfasster Fälle in Prozent (September bis November 2016)



MAIS: pas d'indications (fiabes) dans 38% des cas

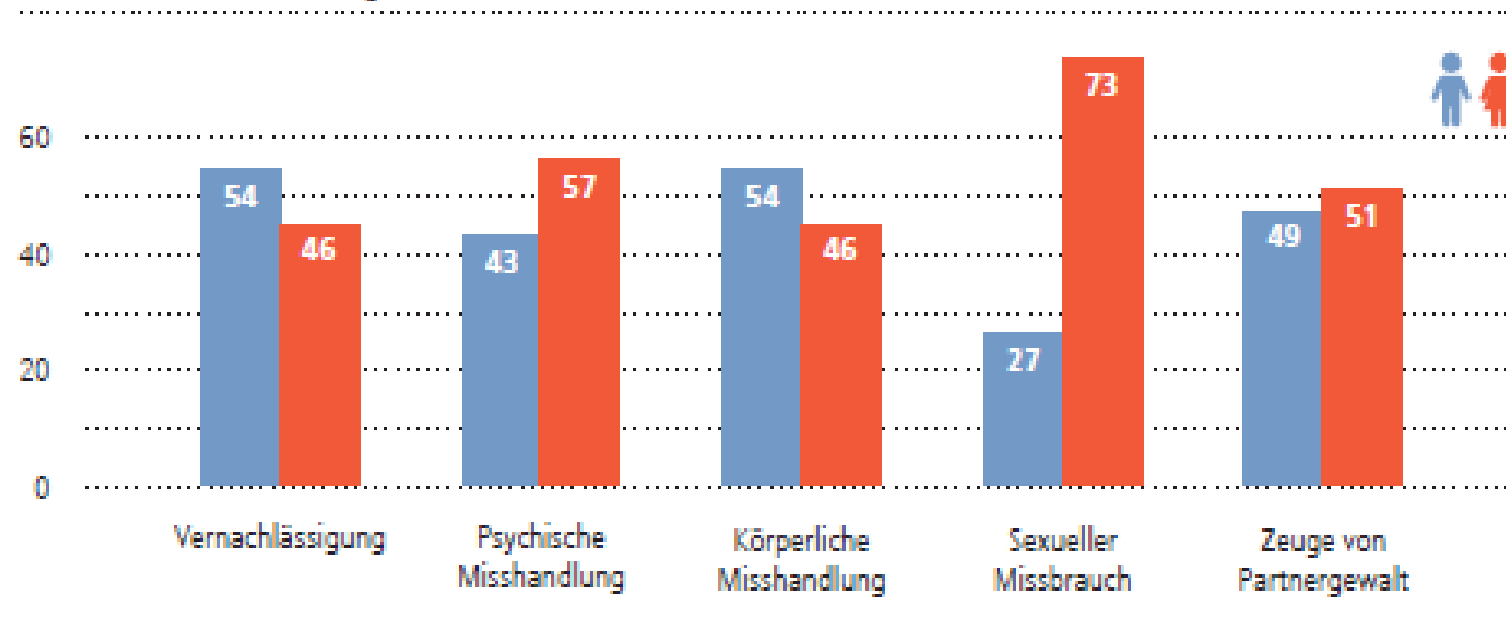
Formes de la mise en danger du bien-être de l'enfant par rapport au type d'organisation



- CPTclin = groupes de protection de l'enfance clinique
- CPTreg = groupes de protection de l'enfance régional
- VictimAid = Aide aux victimes
- CPA = AEPA
- CW = AEJ
- Police = Police

Sexe et mise en danger du bien-être de l'enfant

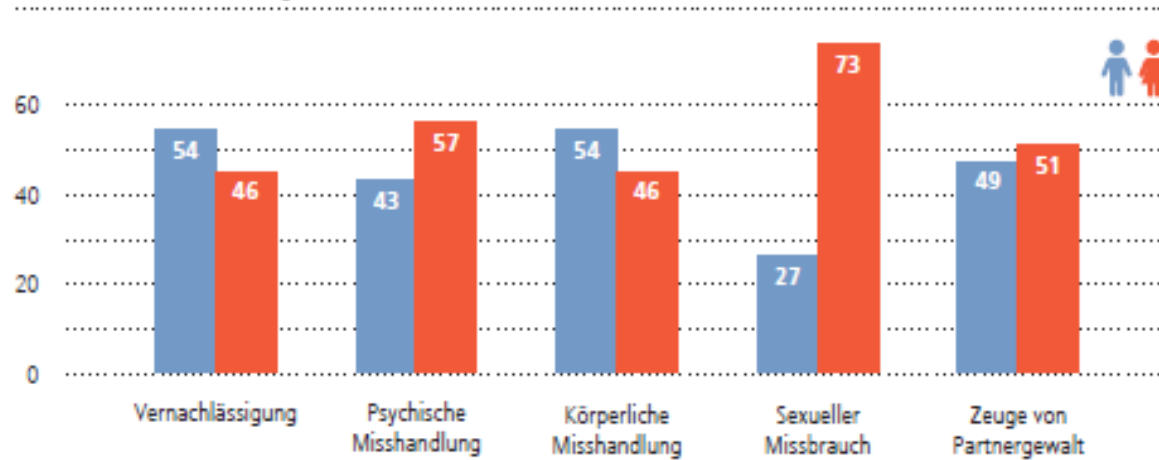
Abbildung 05: **Form der erfassten Kindeswohlgefährdung und Geschlecht**
Gefährdungsformen nach Geschlecht in Prozent



Anmerkung: Hochrechnung auf Basis von 4656 Fällen.

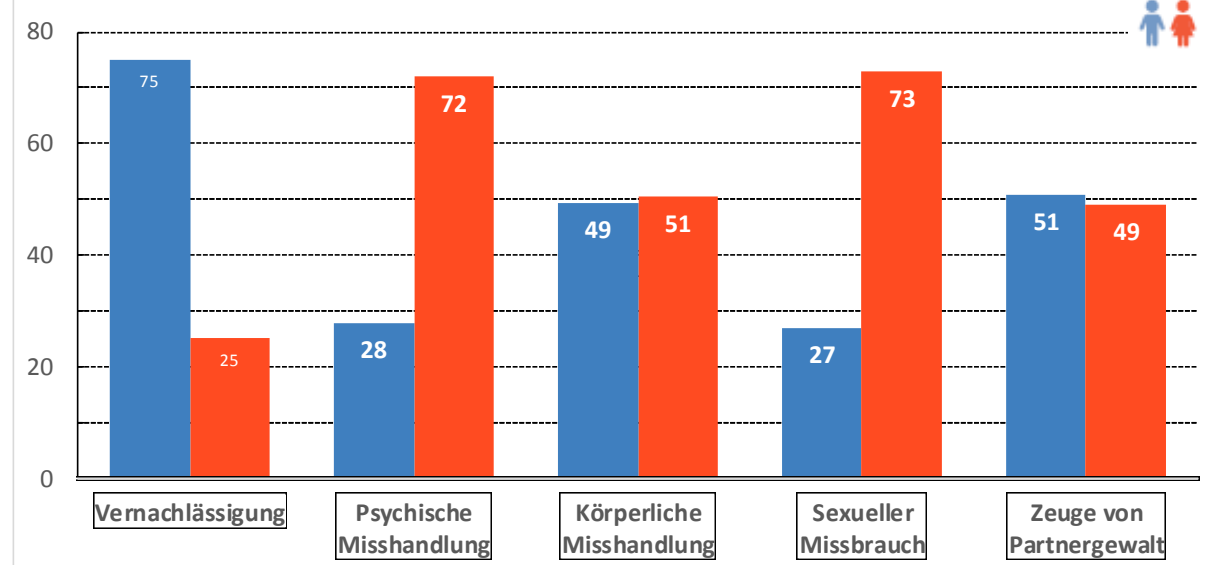
Sexe et mise en danger du bien-être de l'enfant

Abbildung 05: **Form der erfassten Kindeswohlgefährdung und Geschlecht**
 Gefährdungsformen nach Geschlecht in Prozent



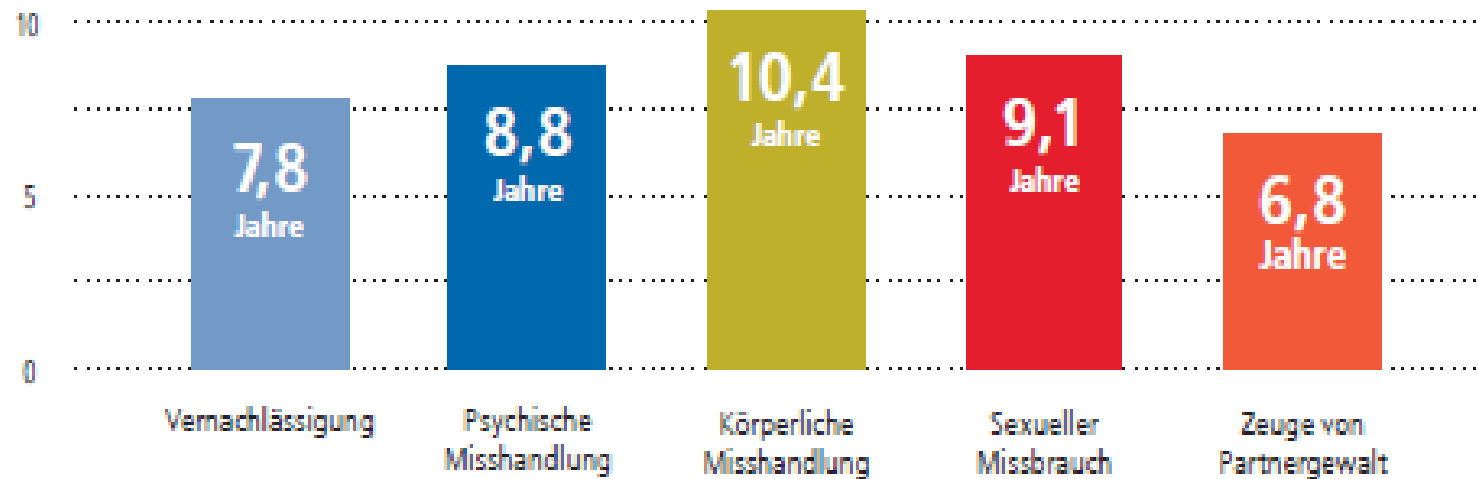
Anmerkung: Hochrechnung auf Basis von 4656 Fällen.

Form der erfassten Kindeswohlgefährdung und Geschlecht (in Prozent) nur OH-Stellen



Age et mise en danger du bien-être de l'enfant

Abbildung 06: Form der erfassten Kindeswohlgefährdung und Durchschnittsalter

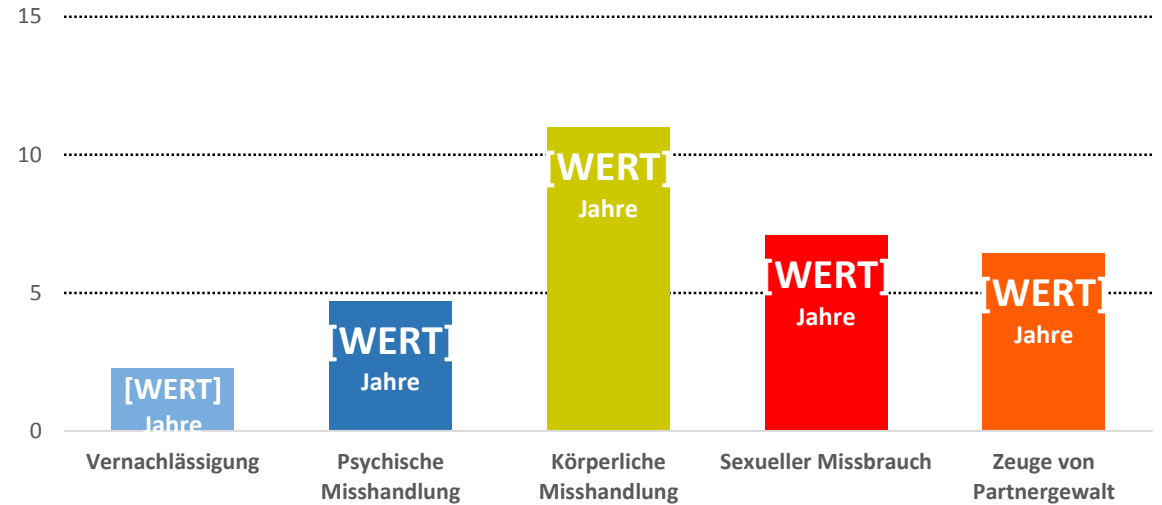
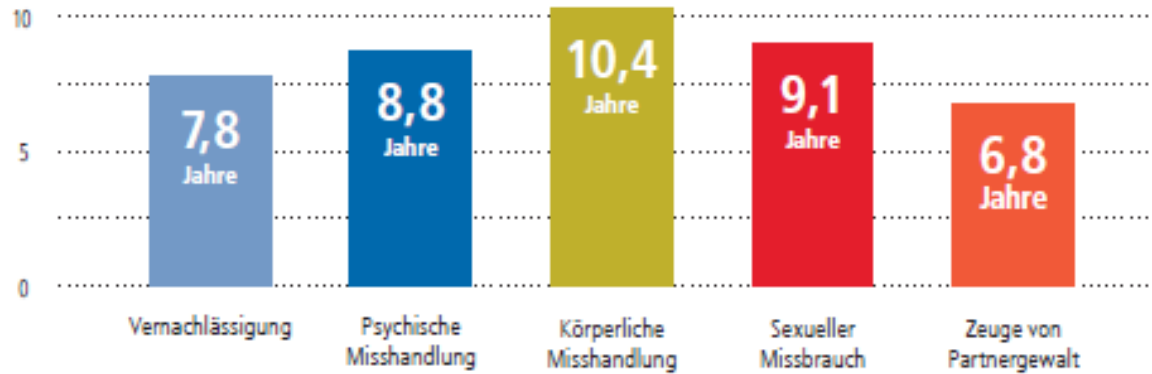


Anmerkungen: Alter: Durchschnittsalter, bei dem Gefährdung erfasst wurde. Hochrechnung auf Basis von 4537 Fällen.

Age et mise en danger du bien-être de l'enfant

Form der erfassten Kindeswohlgefährdung und Durchschnittsalter nur OH-Stellen

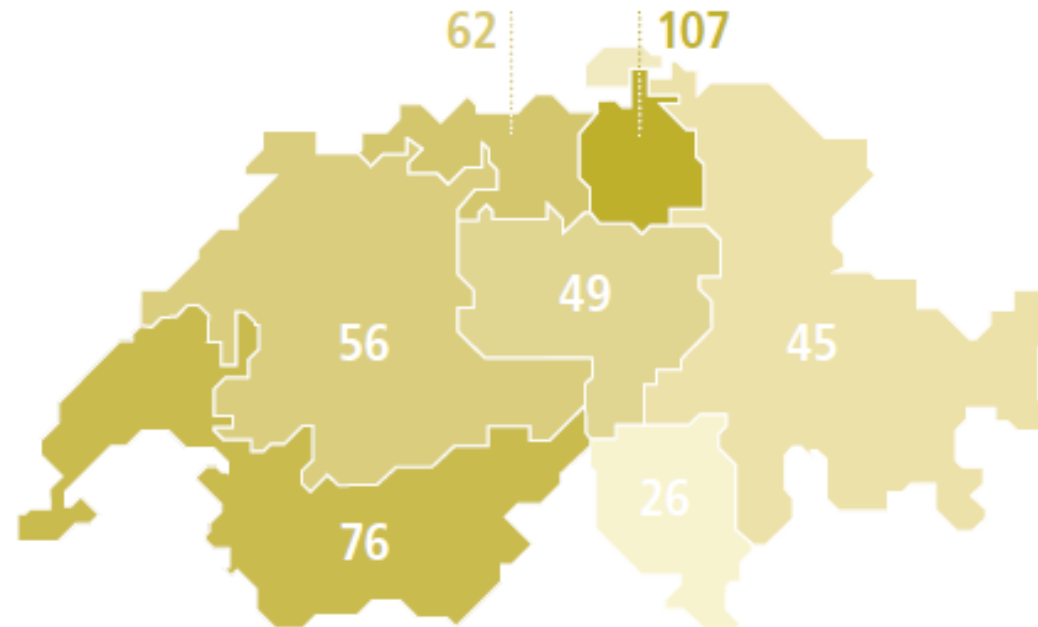
Abbildung 06: Form der erfassten Kindeswohlgefährdung und Durchschnittsalter



Anmerkungen: Alter: Durchschnittsalter, bei dem Gefährdung erfasst wurde. Hochrechnung auf Basis von 4537 Fällen.

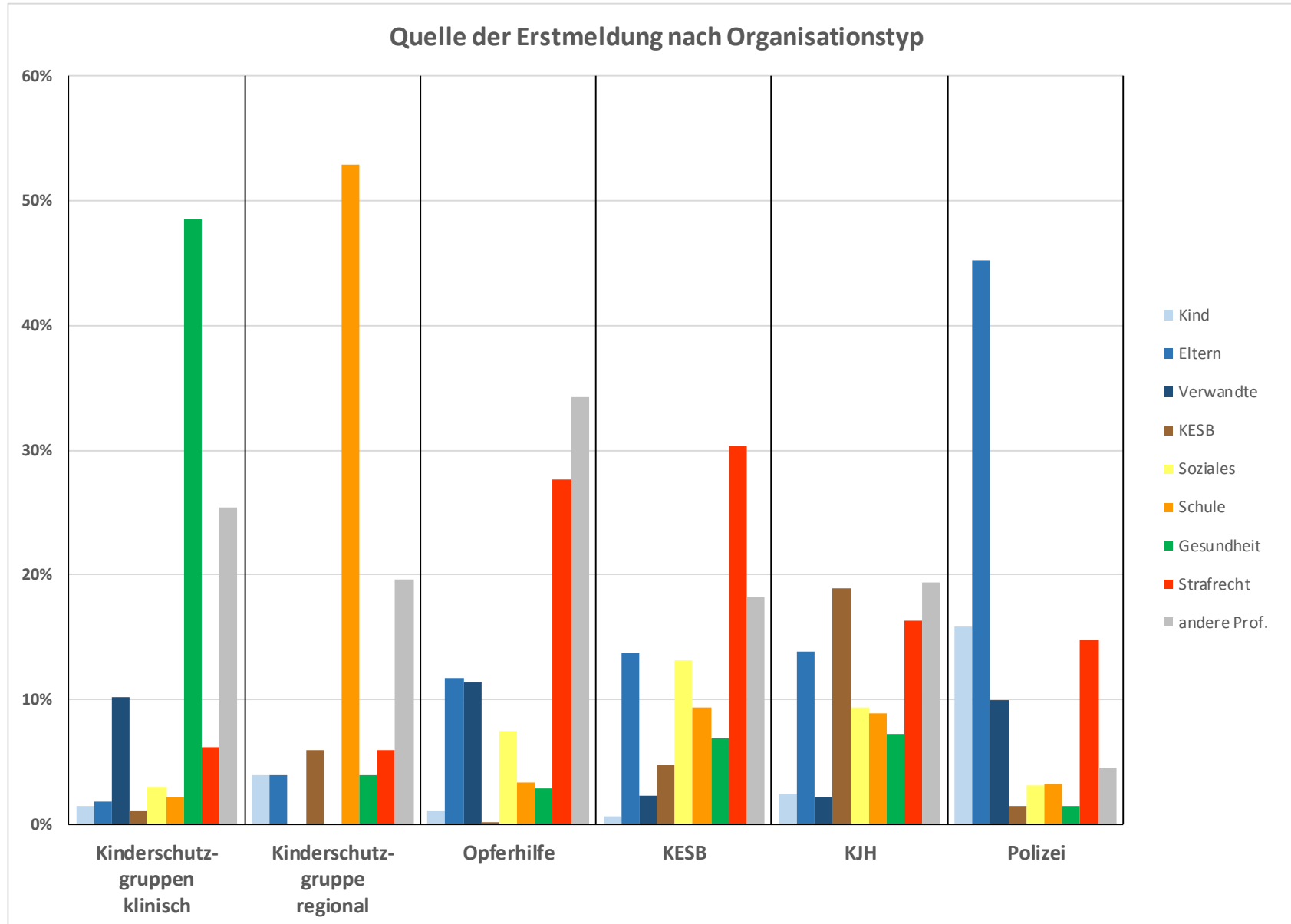
Différences régionales

Abbildung 02: **Erfasste Kindeswohlgefährdungen nach Grossregion**
Anzahl Fälle pro 10 000 Kinder (September bis November 2016)



Anmerkung: Hochrechnung auf Basis von 7651 Fällen.

Source de l'annonce



Prestations

Abbildung 07: **Total unterschiedlicher Leistungen, selbst erbracht oder verwiesen** (September bis November 2016)

Leistung	Selbst erbracht	Verwiesen
Psychotherapie Kind	433	723
Psychotherapie Familie	276	491
Psychosoziale Beratung Kind	1441	452
Psychosoziale Beratung Familie	2658	1980
Sonderpädagogische Massnahme	125	182
Medizinische Massnahme Kind	281	321
Aufsuchende Familienarbeit	247	398
Tagesstätte	253	177
Fremdplatzierung	308	639
Beratung in Rechtsfragen	1105	560
Finanzielle Unterstützung	406	223
Strafrechtliche Untersuchung	643	
Zivilrechtliche Massnahme	3314	
Abklärung	785	71
andere Leistung	467	227
Meldung an KESB		1458
Überweisung Opferberatung		395
Meldung Polizei/Staatsanwaltschaft		1125
Total	12 742	9422

Anmerkungen: Auf Basis der jeweiligen Anzahl Leistungen und Verweisungen hochgerechnet. Die Zahlen geben wieder, wie häufig welche Art von Leistung gesprochen wurde. Sie geben keine Auskunft über beispielsweise die Anzahl Beratungsgespräche pro Leistung.

Discussion

- nombre élevé de cas de mise en danger du bien-être de l'enfant, ... mais n'est pas plus élevé dans des états comparables
- différences régionales importantes
- différences de sexe et d'âge qui ne correspondent pas au besoin
- signification faible de l'école en ce qui concerne les annonces

Brochure

- brochure sur l'étude Optimus est gratuitement disponible en ligne et peu être commandé: www.optimusstudy.org
- disponible an allemand, français, italien et anglais

Kindeswohlgefährdung in der Schweiz

Formen, Hilfen, fachliche und
politische Implikationen

Optimus Studie Schweiz | Juni 2018 Diskussion und Ausblick 33

Das fordern Expertinnen und Experten von der Politik



«Kindesmisshandlung in allen ihren Formen stellt ein relevantes gesellschafts-politisches Problem dar. Sensibilisierungskampagnen für eine gewaltfreie Erziehung sind zu unterstützen, damit diese in einem zweiten Schritt auch gesetzlich verankert werden könnte. Ebenso ist die entsprechende Ausbildung in allen Berufen zu fördern, in welchen die Fachleute mit Kindern zu tun haben.»

Markus Wogmann,
Chefarzt der Klinik für Kinder und Jugendliche,
Klinikum Badlin



«Die UN-Kinderrechtskonvention verpflichtet die Schweiz, alles zu tun, um Kinder zu schützen. Hierfür bedarf es einer standardisierten und damit vergleichbaren Datenerfassung als notwendige Grundlage. Denn: Erst aufgrund einer umfassenden Datenevidenz können Probleme ausgemacht und Versorgungslücken geschlossen werden. Und dies voranzutreiben, ist Aufgabe unserer Politiker.»

Elisabeth Müller,
Geschäftsbereich UNICEF Schweiz
(bis März 2018)



«Am effizientesten wäre es, wenn im Bereich Kinderschutz eine gesetzliche Grundlage auf Bundesebene geschaffen würde, wie dies Fachleute schon seit Jahren fordern. Zumindest aber sollte der Kinderschutz auf Bundesebene koordiniert werden, entweder durch die kantonale Sozialdirektorenkonferenz oder das Bundesamt für Sozialversicherungen. Nur so können in diesem Bereich zuverlässige Daten erfasst werden.»

Christian Nannen,
Direktor der Kantonalen Dienststelle
für Jugend (Waadt)