

COMPTES 2025

RECHNUNGEN 2025



Points clés du compte 2025

Schwerpunkte der Rechnung 2025



Santé financière robuste
Solide Finanzlage

Excédent de recettes et de financement
Ertrags- und Finanzierungsüberschuss



Aucun prélèvement sur les fonds
Keine Fondsentnahmen

Alimentation de certains fonds
Zusätzliche Mittel für bestimmte Fonds

Renonciation au gel des financements spéciaux prévu au budget
Verzicht auf das im Budget vorgesehene Einfrieren der Spezialfinanzierungen



Compte 2025

Rechnung 2025

Compte de résultats / Erfolgsrechnung

	Compte Rechnung 2024	Budget 2025	Compte Rechnung 2025	
Charges	4'685,5	4'602,6	4'765,3	Aufwand
Revenus	4'685,9	4'569,6	4'769,2	Ertrag
Résultat	0,4	-33,0	3,9	Ergebnis

Compte des investissements / Investitionsrechnung

Investissements nets	218,1	231,4	179,4	Nettoinvestitionen
-----------------------------	--------------	--------------	--------------	---------------------------

Compte de financement / Finanzierung

Excédent de financement	10,0	-34,6	6,4	Finanzierungsüberschuss
--------------------------------	-------------	--------------	------------	--------------------------------

(y compris les crédits supplémentaires / inkl. Nachtragskredite)

(en millions de francs / in Millionen Franken)



Compte de résultats 2025

Erfolgsrechnung 2025

Résultat d'exploitation Betriebsergebnis 48,3	Résultat financier Finanzergebnis 53,6	
Résultat opérationnel Operatives Ergebnis 101,9	Résultat extraordinaire Ausserordentliches Ergebnis -98,0	
Total du compte de résultats Total der Erfolgsrechnung 3,9		

(en millions de francs / in Millionen Franken)



Points forts du compte 2025

Schwerpunkte der Rechnung 2025

Investissements bruts
Bruttoinvestitionen
481,9 mios/Mio.

Recettes fiscales
Steuereinnahmen
Brut / Brutto **+106,3 mios/Mio.**
Net / Netto **+47,1 mios/Mio.**

Bénéfice de la BNS
et fin de la 6^{ème} série de billets
Gewinnausschüttung der SNB
und Ende der 6. Banknotenserie
100,7 mios/Mio.



Dépenses extraordinaires
(intempéries, Blatten)
Ausserordentliche Ausgaben
(Unwetter, Blatten)

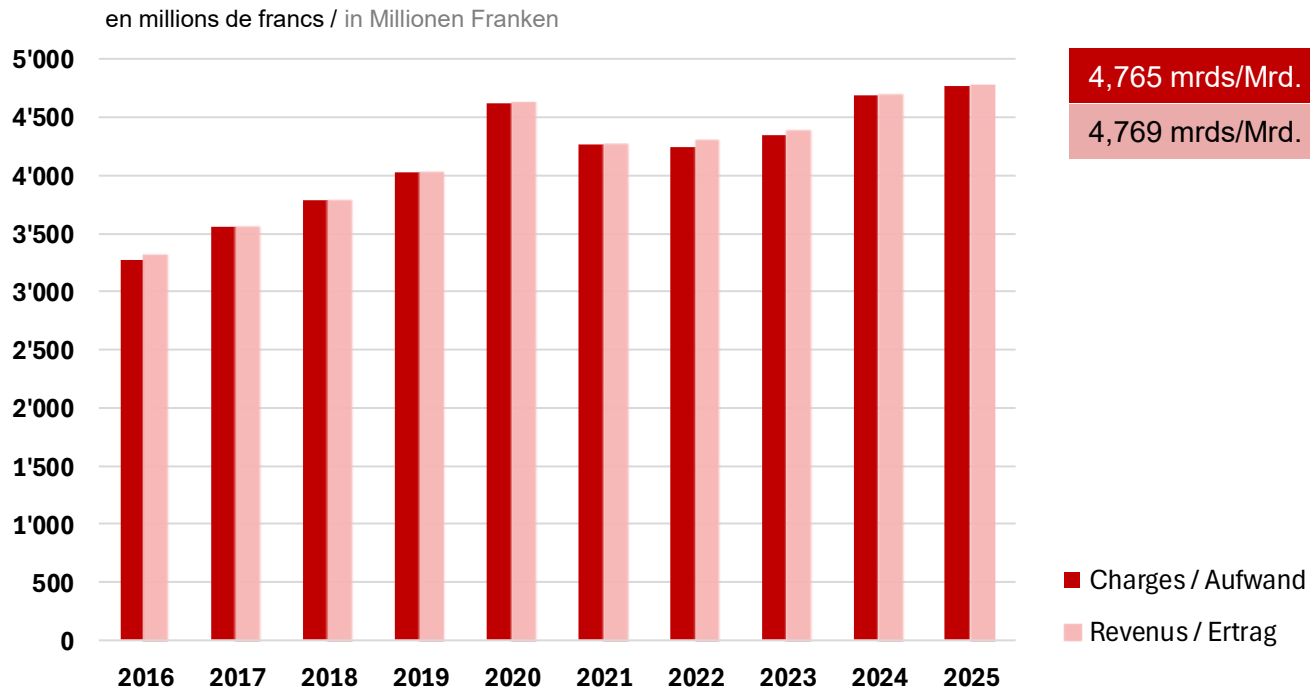
Maîtrise des dépenses
Ausgabendisziplin

Compte 2025
Rechnung 2025



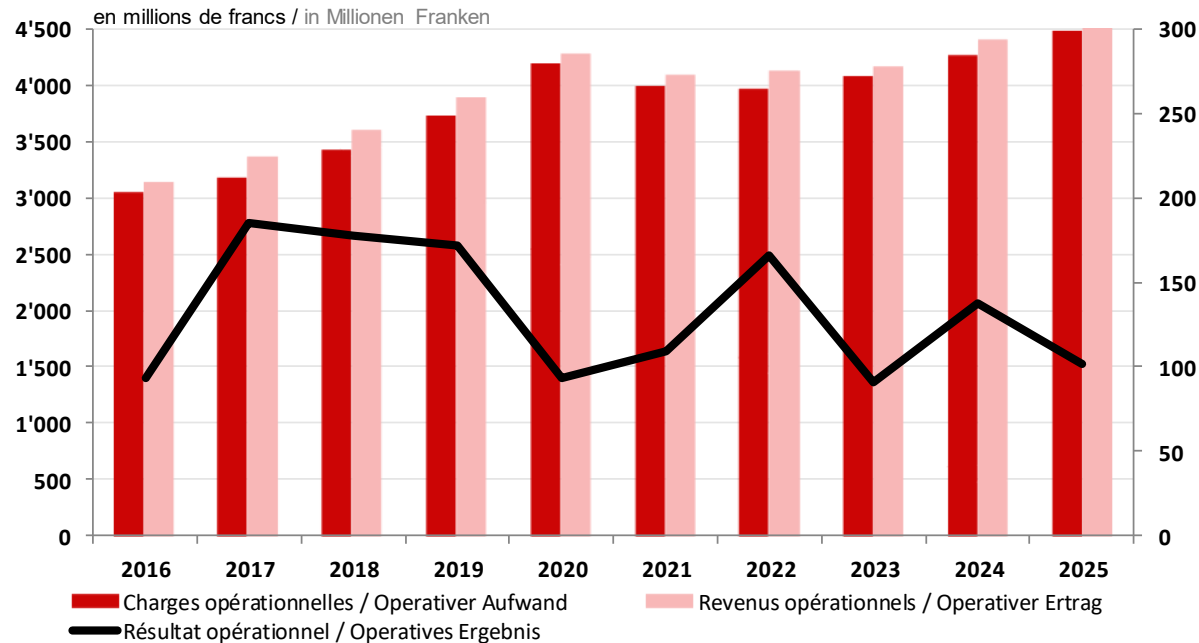
Charges et revenus

Aufwand und Ertrag



Evolution charges et revenus opérationnels

Entwicklung operativer Aufwand und Ertrag



Comptes 2016 à 2017 MCH1, dès 2018 MCH2
 Rechnungen 2016 bis 2017 HRM1, ab 2018 HRM2



Charges d'exploitation

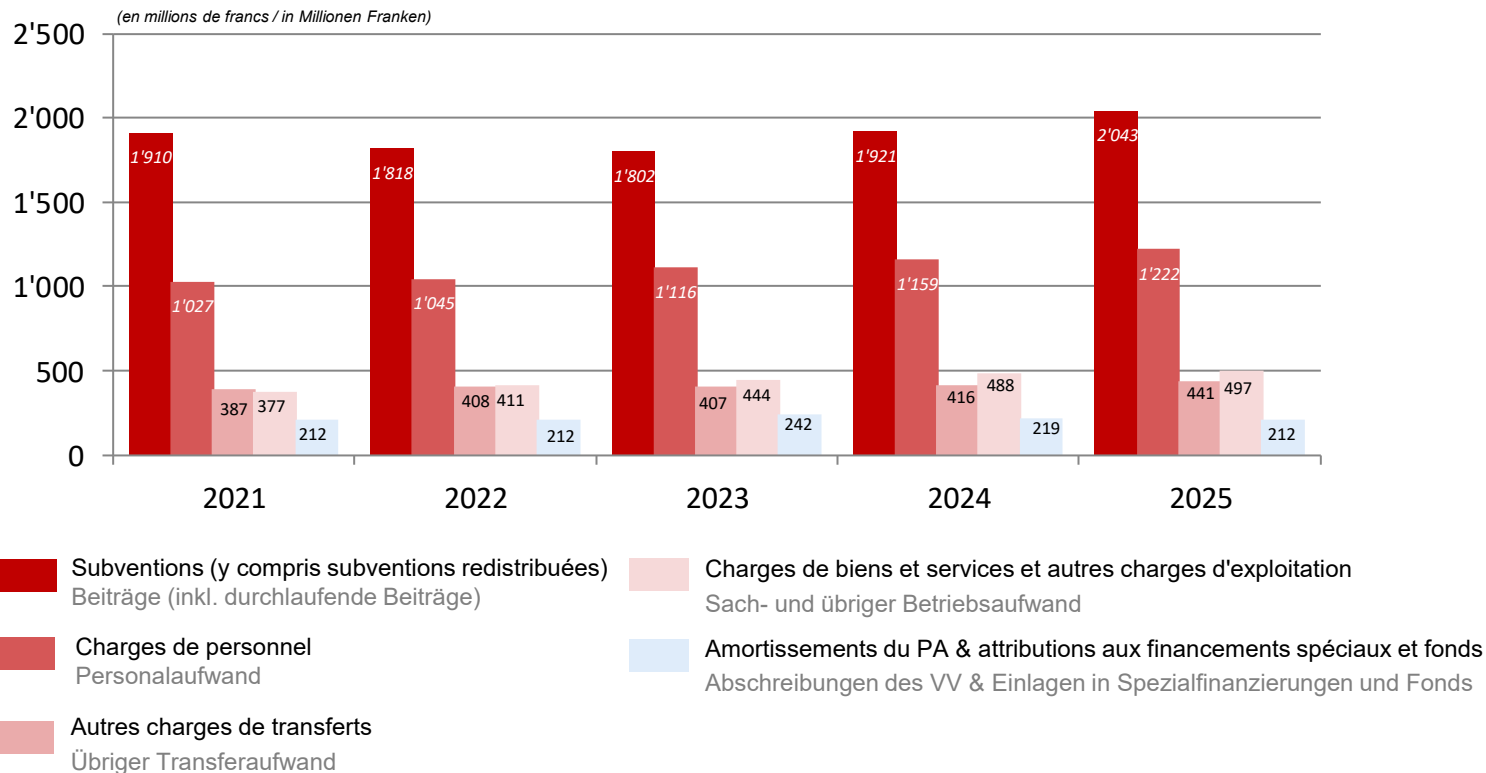
Betrieblicher Aufwand

<i>(en millions de francs)</i>	Compte Rechnung 2024	Budget 2025	Compte Rechnung 2025	Ecart / Differenz 2025-B25	<i>(in Millionen Franken)</i>
Charges de personnel	1'159,4	1'210,4	1'222,1	11,7	Personalaufwand
Charges de biens et services et autres charges d'exploitation	487,8	527,9	496,5	-31,4	Sach- und übriger Betriebsaufwand
Amortissements du patrimoine administratif	55,5	54,1	46,5	-7,7	Abschreibungen Verwaltungsvermögen
Attributions aux financements spéciaux et fonds	163,1	85,9	165,7	79,8	Einlagen in Spezialfinanzierungen und Fonds
Charges de transferts	2'128,3	2'251,9	2'274,7	22,8	Transferaufwand
Subventions redistribuées	208,6	208,5	209,0	0,4	Durchlaufende Beiträge
Total	4'202,6	4'338,7	4'414,4	75,7	Total



Composition des charges d'exploitation

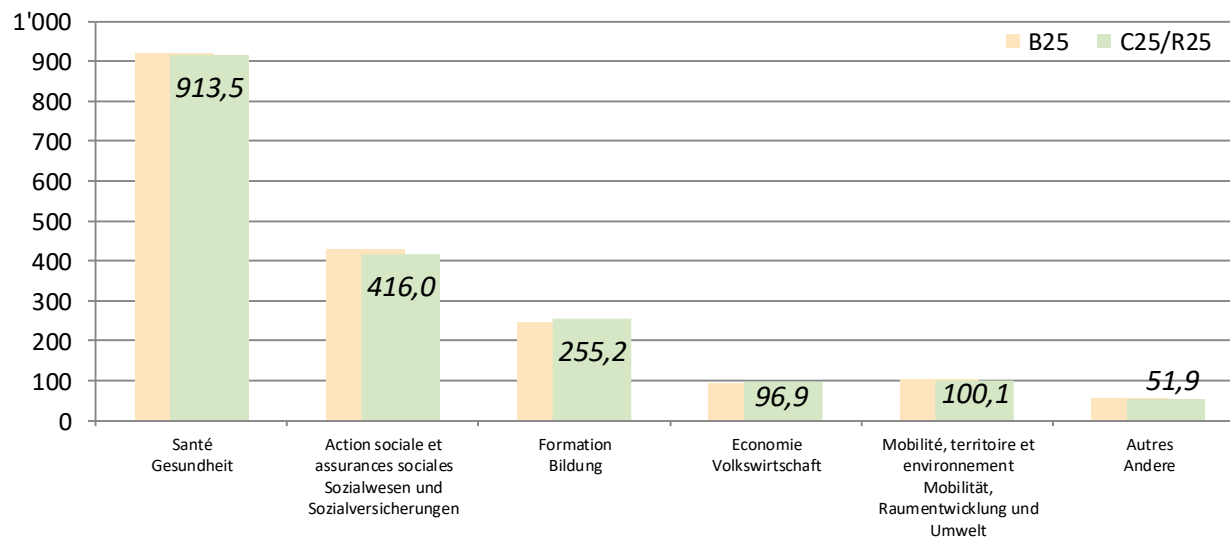
Zusammensetzung des betrieblichen Aufwandes



Subventions à des collectivités et à des tiers

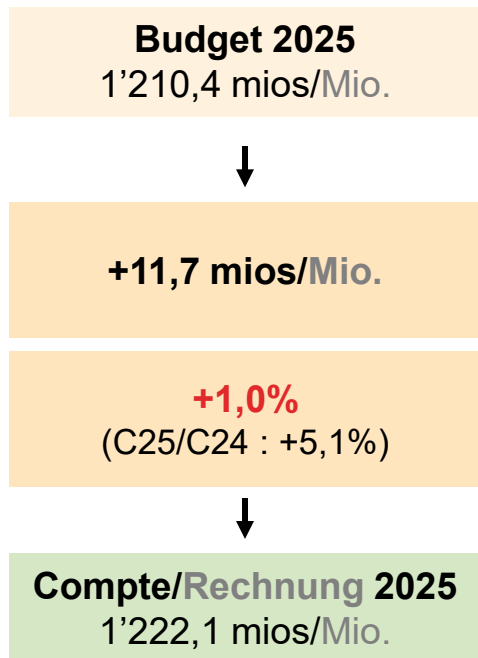
Beiträge an Gemeinwesen und Dritte

(en millions de francs)	Compte Rechnung 2024	Budget 2025	Compte Rechnung 2025	Ecart / Différence 2025-B25	(in Millionen Franken)
Total	1'712,1	1'842,2	1'833,6	-8,6	Total



Aperçu des charges de personnel

Übersicht über den Personalaufwand



	Compte Rechnung 2024	Budget 2025	Compte Rechnung 2025	Ecart / Differenz 2025-B25	
<i>(en millions de francs)</i>					<i>(in Millionen Franken)</i>
Autorités	47,0	48,5	48,7	0,2	Behörden
Administration générale	425,1	438,8	434,9	-3,9	Allgemeine Verwaltung
Sécurité	106,7	108,6	108,7	0,1	Sicherheit
Formation	588,3	605,8	617,7	11,9	Bildung
Divers	-7,7	8,7	12,1	3,4	Verschiedenes
Total	1'159,4	1'210,4	1'222,1	11,7	Total



Revenus d'exploitation

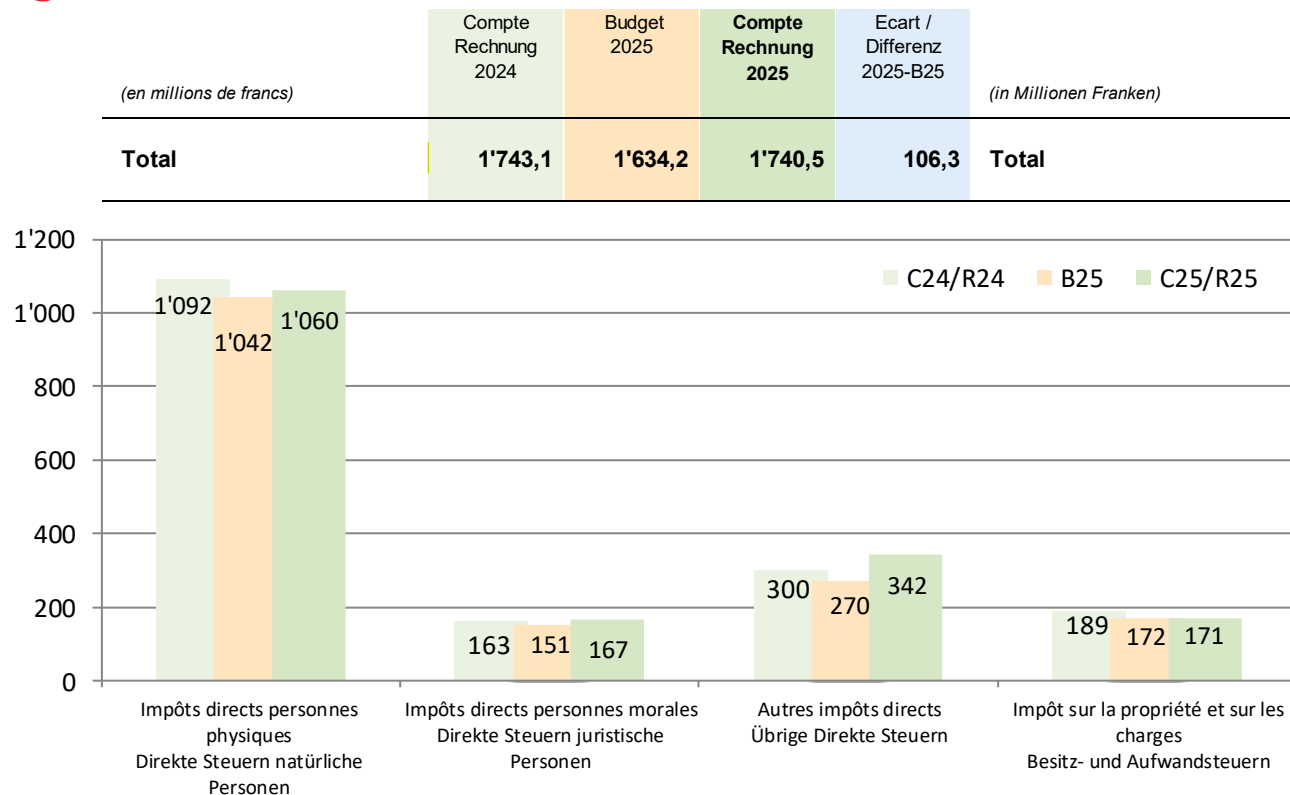
Betrieblicher Ertrag

<i>(en millions de francs)</i>	Compte Rechnung 2024	Budget 2025	Compte Rechnung 2025	Ecart / Differenz 2025-B25	<i>(in Millionen Franken)</i>
Revenus fiscaux	1'743,1	1'634,2	1'740,5	106,3	Fiskalertrag
Patentes et concessions	46,5	99,9	149,0	49,1	Regalien und Konzessionen
Taxes et redevances	287,1	291,8	306,2	14,4	Entgelte
Revenus divers	7,0	7,6	6,6	-1,0	Übrige Erträge
Prélèvements sur les financements spéciaux et fonds	105,2	135,4	104,9	-30,5	Entnahmen aus Spezialfinanzierungen und Fonds
Revenus de transferts	1'901,1	1'915,4	1'946,6	31,2	Transferertrag
Subventions à redistribuer	208,6	208,5	209,0	0,4	Durchlaufende Beiträge
Total	4'298,6	4'292,9	4'462,8	169,9	Total



Revenus fiscaux

Fiskalertrag



Charges et revenus financiers

Finanzaufwand und -ertrag

<i>(en millions de francs)</i>	Compte Rechnung 2024	Budget 2025	Compte Rechnung 2025	Ecart / Differenz 2025-B25	<i>(in Millionen Franken)</i>
Charges financières	62,2	61,5	59,0	-2,5	Finanzaufwand
Revenus financiers	104,1	93,9	112,6	18,6	Finanzertrag
Résultat financier	41,8	32,4	53,6	21,2	Finanzergebnis



Charges et revenus extraordinaires

Ausserordentlicher Aufwand und Ertrag

<i>(en millions de francs)</i>	Compte Rechnung 2024	Budget 2025	Compte Rechnung 2025	Ecart / Differenz 2025-B25	<i>(in Millionen Franken)</i>
38 Charges extraordinaires	233,9	83,2	117,0	33,8	38 Ausserordentlicher Aufwand
Charges de biens et services et autres charges d'exploitation	114,4	-	-42,8	-42,8	Sach- und übriger Betriebsaufwand
Charges de transferts	27,4	-	39,0	39,0	Transferaufwand
Amortissements supplémentaires	80,1	82,4	46,4	-36,0	Zusätzliche Abschreibungen
Attributions au capital propre	12,0	0,8	74,4	73,6	Einlagen in das Eigenkapital
48 Revenus extraordinaires	96,5	63,6	19,0	-44,6	48 Ausserordentlicher Ertrag
Revenus de transferts	64,0	-	-0,2	-0,2	Transferertrag
Prélèvements sur le capital propre	32,5	63,6	19,2	-44,5	Entnahmen aus dem Eigenkapital
Résultat extraordinaire	-137,4	-19,6	-98,0	-78,4	Ausserordentliches Ergebnis



Dépenses brutes par secteur d'activités

Funktionale Gliederung des Bruttoaufwandes

(en francs / in Franken)



Formation Bildung	24,51
Prévoyance sociale Soziale Sicherheit	22,12
Santé Gesundheit	14,49
Trafic et télécommunication Verkehr und Nachrichtenübermittlung	9,32
Economie publique Volkswirtschaft	9,18
Ordre et sécurité publics, défense Öffentliche Ordnung und Sicherheit, Verteidigung	8,80
Autres Übrige	11,58

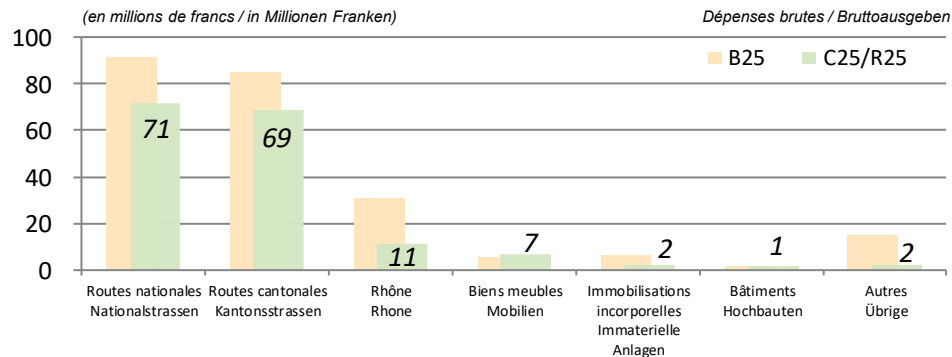
Administration générale Allgemeine Verwaltung	4,99
Protect. environn. et aménag. du territoire Umweltschutz und Raumordnung	2,76
Culture, sport et loisirs, église Kultur, Sport und Freizeit, Kirche	1,94
Finances et impôts Finanzen und Steuern	1,87

Investissements de l'Etat (sans les prêts, participations et capital social)

Investitionen des Staates Wallis (ohne Darlehen, Beteiligungen und Grundkapitalien)

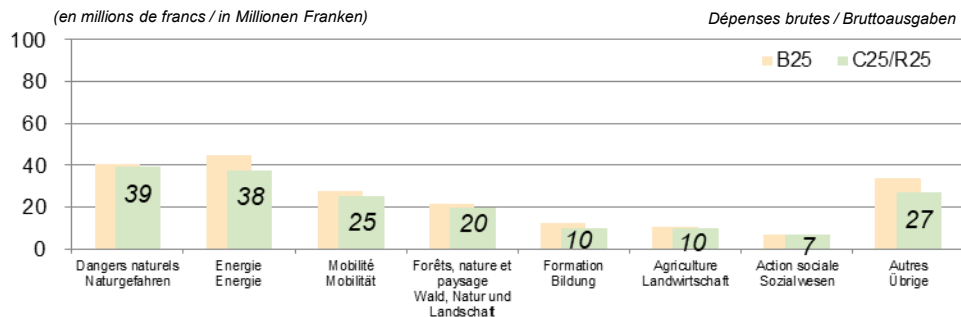
Immobilisations / Anlagen

(en millions de francs / in Millionen Franken)



Propres subventions d'investissement / Eigene Investitionsbeiträge

(en millions de francs / in Millionen Franken)



Investissements

Investitionen

<i>(en millions de francs)</i>	Compte Rechnung 2024	Budget 2025	Compte Rechnung 2025	<i>(in Millionen Franken)</i>
Investissements bruts Etat du Valais	430,1	509,8	392,5	Bruttoinvestitionen Staat Wallis
Investissements bruts Fonds FIGI	102,9	111,1	89,4	Bruttoinvestitionen Fonds FIGI
Investissements bruts	533,0	620,9	481,9	Bruttoinvestitionen
Investissements nets Etat du Valais	218,1	231,4	179,4	Nettoinvestitionen Staat Wallis
Investissements nets Fonds FIGI	85,8	101,7	81,2	Nettoinvestitionen Fonds FIGI
Investissements nets	303,9	333,1	260,6	Nettoinvestitionen

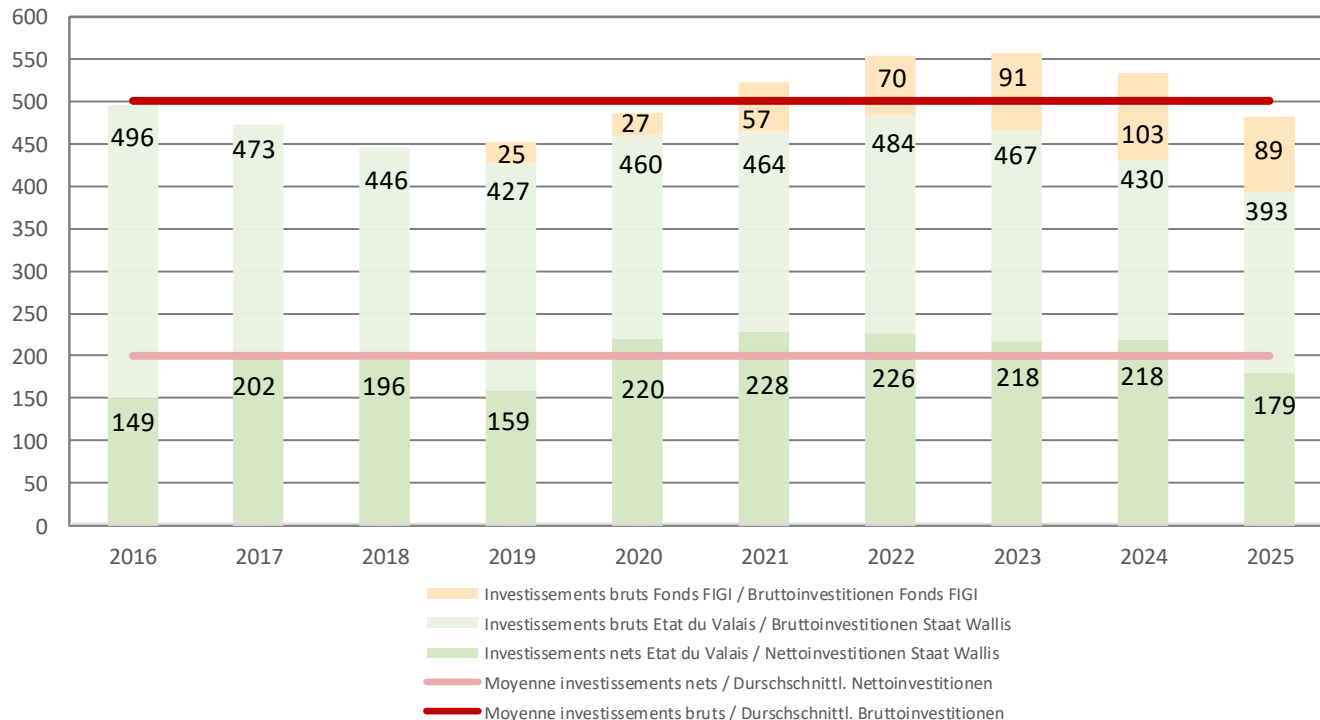
Investissements
bruts
Bruttoinvestitionen
481.9 mios/Mio.



Investissements bruts et nets - évolution

Brutto- und Nettoinvestitionen - Entwicklung

(en millions de francs / in Millionen Franken)



Financement 2025

Finanzierung 2025

Résultat avant
amortissements
et réévaluations

Ergebnis vor
Abschreibungen und
Wertberichtigungen

185,8

Excédent de financement
Finanzierungsüberschuss

6,4

Investissements nets
Nettoinvestitionen

179,4

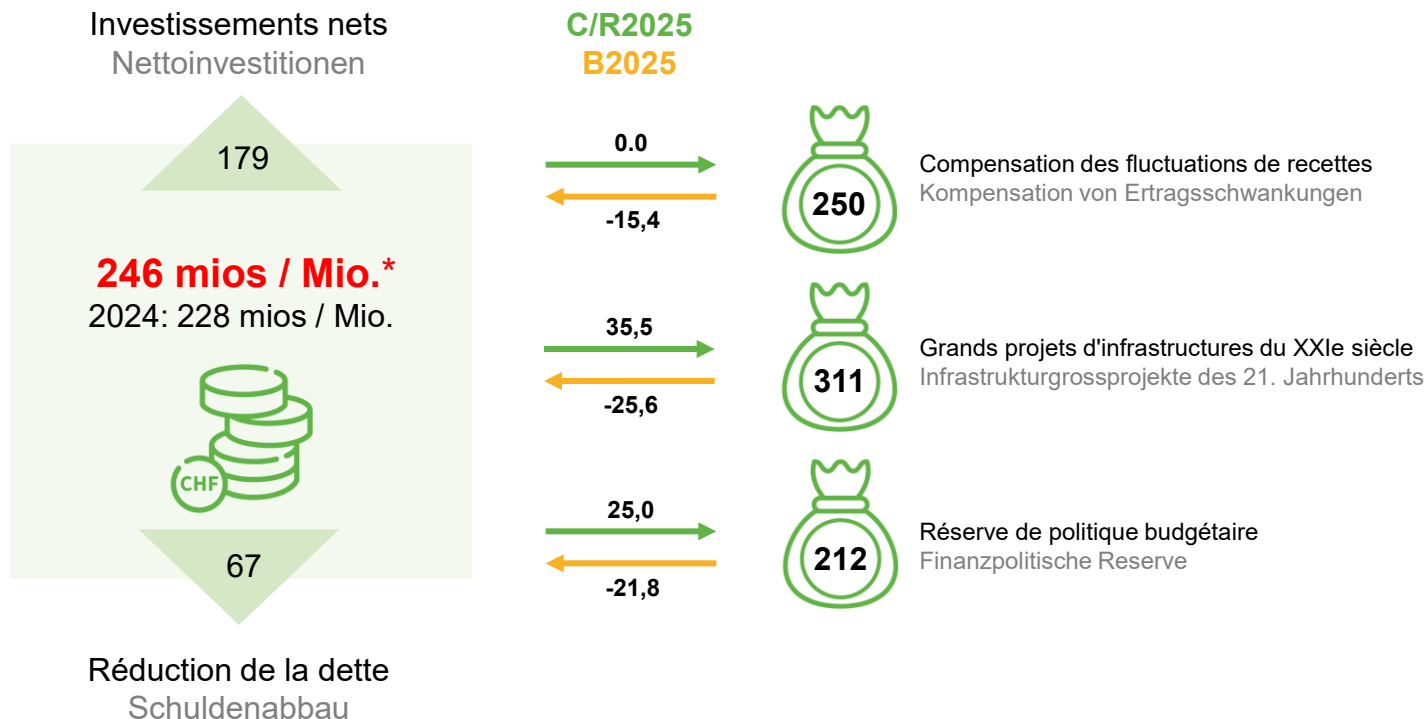
Pas de nouvel endettement
Keine Neuverschuldung

(en millions de francs / in Millionen Franken)



Moyens propres générés

Selbsterarbeitete Mittel



* Marge d'autofinancement retraitée par les préfinancements et la réserve de politique budgétaire
bereinigte Selbstfinanzierungsmarge durch Vorfinanzierungen und finanzpolitische Reserve

(en millions de francs / in Millionen Franken)



Bilan au 31.12.2025

Bilanz am 31.12.2025

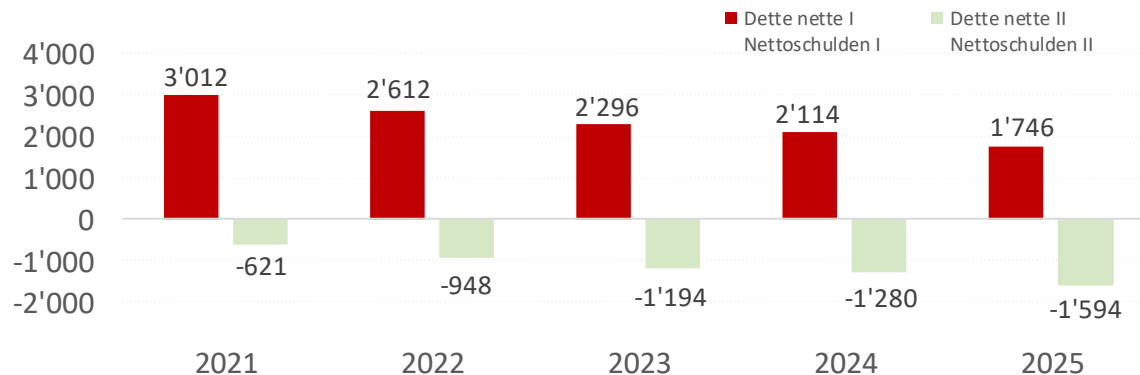
<i>(en millions de francs)</i>	31.12.2024	31.12.2025	Variation Veränderung	<i>(in Millionen Franken)</i>
Actif				Aktiven
Patrimoine financier	2'825,9	2'936,8	110,9	Finanzvermögen
Patrimoine administratif	1'844,8	1'841,6	-3,2	Verwaltungsvermögen
Total de l'actif	4'670,7	4'778,4	107,7	Total der Aktiven
Passif				Passiven
Capitaux de tiers	3'599,3	3'585,2	-14,1	Fremdkapital
Capital propre	1'071,4	1'193,2	121,7	Eigenkapital
Total du passif	4'670,7	4'778,4	107,7	Total der Passiven



Dette nette I et II par habitant

Nettoschulden I und II pro Einwohner

(en francs)	31.12.2024	31.12.2025	(in Franken)
Dette nette I par habitant	2'114,11	1'746,48	Nettoschulden I pro Einwohner
Dette nette II par habitant	-1'280,06	-1'594,40	Nettoschulden II pro Einwohner



Fonds FIGI – Compte 2025

Fonds FIGI – Rechnung 2025

<i>(en millions de francs)</i>	Compte Rechnung 2024	Budget 2025	Compte Rechnung 2025	Ecart / Differenz 2025-B25	<i>(in Millionen Franken)</i>
Compte de résultats					Erfolgsrechnung
Charges	87,7	91,3	90,0	-1,3	Aufwand
Revenus	81,3	90,7	89,4	-1,4	Ertrag
Résultat	-6,4	-0,6	-0,7	-0,1	Ergebnis
Compte des investissements					Investitionsrechnung
Dépenses	102,9	111,1	89,4	-21,7	Ausgaben
Recettes	17,1	9,4	8,2	-1,2	Einnahmen
Investissements nets	85,8	101,7	81,2	-20,5	Nettoinvestitionen
Compte de financement					Finanzierung
Total du compte de résultats	-6,4	-0,6	-0,7	-0,1	Total der Erfolgsrechnung
Amortissements et réévaluations	3,5	5,1	4,8	-0,2	Abschreibungen und Wertberichtigungen
Investissements nets	-85,8	-101,7	-81,2	20,5	Nettoinvestitionen
Résultat	-88,7	-97,2	-77,0	20,2	Ergebnis

Prêt 2025 de l'Etat du Valais (selon art. 10 LFIGI)

Darlehen 2025 vom Kanton Wallis (gemäss Art. 10 GFIGI) : **76.4 mios/Mio.**

(Investissements nets ./ Amortissements et réévaluations)
(Nettoinvestitionen ./ Abschreibungen und Wertberichtigungen)



Bilan du Fonds FIGI au 31.12.2025

Bilanz des Fonds FIGI am 31.12.2025

<i>(en millions de francs)</i>	31.12.2024	31.12.2025	Variation Veränderung	<i>(in Millionen Franken)</i>
Actif				Aktiven
Patrimoine financier	44,6	41,3	-3,3	Finanzvermögen
Patrimoine administratif	301,1	377,5	76,3	Verwaltungsvermögen
Total de l'actif	345,7	418,8	73,1	Total der Aktiven
Passif				Passiven
Capitaux de tiers	343,4	417,2	73,8	Fremdkapital
Capital propre	2,3	1,6	-0,7	Eigenkapital
Total du passif	345,7	418,8	73,1	Total der Passiven



Défis Herausforderungen

