



**CANTON DU VALAIS  
KANTON WALLIS**

## **Comptes / Rechnungen 2025**

**de l'Etat du Valais et du Fonds FIGI  
des Staates Wallis und des Fonds FIGI**

Message du Conseil d'Etat  
Botschaft des Staatsrates



## **Message concernant les comptes de l'Etat du Valais et du Fonds FIGI pour l'année 2025**

Le Conseil d'Etat du canton du Valais  
au  
Grand Conseil

Madame la Présidente,  
Mesdames et Messieurs les Députés,

Conformément aux dispositions de la Constitution cantonale, aux articles 27 et 28 de la loi sur la gestion et le contrôle administratifs et financiers du canton du 24 juin 1980 (LGCAF) et à l'article 8 de la loi sur le Fonds de financement de l'investissement et de la gestion des immeubles de l'Etat (Fonds FIGI), le Conseil d'Etat a l'honneur de soumettre à votre examen et à votre approbation les résultats des comptes de l'Etat du Valais et du Fonds FIGI pour l'année 2025.

Nous transmettons dès lors à la Haute Assemblée l'ensemble des documents y relatifs et saisissons cette occasion pour vous présenter, Madame la Présidente, Mesdames et Messieurs les Députés, l'assurance de notre haute considération et pour vous recommander, avec nous, à la protection divine.

Sion, mars 2026

Le Président du Conseil d'Etat: **Mathias Reynard**  
La Chancelière d'Etat: **Monique Albrecht**

## **Botschaft betreffend die Rechnungen des Staates Wallis und des Fonds FIGI für das Jahr 2025**

Der Staatsrat des Kantons Wallis  
an den  
Grossen Rat

Sehr geehrte Frau Präsidentin  
Sehr geehrte Damen und Herren Abgeordnete

Gemäss den Bestimmungen der Kantonsverfassung sowie den Artikeln 27 und 28 des Gesetzes über die Geschäftsführung und den Finanzhaushalt des Kantons und deren Kontrolle (FHG) vom 24. Juni 1980 und Artikel 8 des Gesetzes über den Fonds zur Finanzierung der Investitionen und der Geschäftsführung staatlicher Immobilien (Fonds FIGI) beehrt sich der Staatsrat, Ihnen die Ergebnisse der Rechnungen des Staates Wallis und des Fonds FIGI für das Jahr 2025 zur Prüfung und Genehmigung zu präsentieren.

Wir unterbreiten hiermit der Hohen Versammlung die diesbezüglichen Dokumente und entbieten Ihnen, sehr geehrte Frau Präsidentin, sehr geehrte Damen und Herren Abgeordnete, den Ausdruck unserer vorzüglichen Hochachtung und empfehlen Sie, samt uns, dem Machtschutze Gottes.

Sitten, im März 2026

Der Präsident des Staatsrates: **Mathias Reynard**  
Die Staatskanzlerin: **Monique Albrecht**

## Table des matières

• Avant-propos	3
• Structure du compte	5
• Etablissement du compte: lignes directrices	6
• Contexte	7
<b>• Compte de l'Etat du Valais</b>	<b>9</b>
Aperçu général	10
Compte de résultats	11
Compte des investissements	12
Compte de financement	12
Bilan	13
Indicateurs	14
Classification fonctionnelle	15
• Données financières	16
Charges d'exploitation	16
Revenus d'exploitation	21
Charges et revenus financiers	26
Charges et revenus extraordinaires	27
Compte des investissements	30
Bilan	34
• Projet de décision	36
• Annexes	37
<b>• Compte du Fonds FIGI</b>	<b>49</b>
Données financières	50
• Projet de décision	53
• Liste d'abréviations	54

## Inhaltsverzeichnis

• Vorwort	3
• Gliederung der Rechnung	5
• Leitlinien für die Rechnungserstellung	6
• Umfeld	7
<b>• Rechnung des Staates Wallis</b>	<b>9</b>
Gesamtüberblick	10
Erfolgsrechnung	11
Investitionsrechnung	12
Finanzierung	12
Bilanz	13
Kennzahlen	14
Funktionale Gliederung	15
• Finanzdaten	16
Betrieblicher Aufwand	16
Betrieblicher Ertrag	21
Finanzaufwand und -ertrag	26
Ausserordentlicher Aufwand und Ertrag	27
Investitionsrechnung	30
Bilanz	34
• Beschlussentwurf	36
• Anhang	37
<b>• Rechnung des Fonds FIGI</b>	<b>49</b>
Finanzdaten	50
• Beschlussentwurf	53
• Abkürzungsliste	54

## Avant-propos

### Contexte

L'exercice 2025 s'inscrit dans un contexte politico-économique contrasté. Sur le plan international, l'incertitude liée à l'évolution des droits de douane américains, conjuguée à la persistance des conflits géopolitiques, continue d'affecter les échanges et de réduire la visibilité économique. Dans un environnement marqué par une inflation durablement faible et des taux d'intérêt bas, la croissance de l'économie suisse demeure modérée. Parallèlement, le programme d'allègement des finances fédérales se précise et influence les perspectives budgétaires des cantons. Enfin, la catastrophe de Blatten a rappelé avec force la vulnérabilité des territoires alpins et l'importance d'une intervention publique coordonnée et réactive.

### Données financières

Le compte 2025 de l'Etat du Valais boucle sur des résultats excédentaires. Grâce à des recettes supérieures aux attentes budgétaires et à des reliquats de crédits dans de nombreux domaines, le respect de la règle constitutionnelle d'équilibre comptable et financier n'a nécessité de prélèvement ni sur le fonds de compensation des fluctuations de recettes, ni sur la réserve de politique budgétaire. En outre, les fonds dont l'alimentation était gelée par le décret concernant l'application des dispositions sur le frein aux dépenses et à l'endettement dans le cadre du budget 2025 en lien avec la gestion des fonds ont pu être alimentés, les conditions requises étant remplies. Le compte enregistre également des mouvements extraordinaires en lien avec les mesures urgentes d'intervention et de remise en état liées à la catastrophe de Blatten et aux intempéries de l'été 2024.

### Compte de résultats

Le compte de résultats présente des charges et des revenus de 4,77 mrd (y compris les imputations internes) et clôture sur un excédent de revenus de 3,9 mios. Cet excédent se décline en un résultat d'exploitation de 48,3 mios et un résultat financier de 53,6 mios, soit un résultat opérationnel de 101,9 mios. Bouclant sur un excédent de charges de 98,0 mios, le résultat extraordinaire contrebalance en partie les excédents réalisés au niveau du résultat opérationnel.

### Compte des investissements

Le compte des investissements présente des dépenses brutes de 392,5 mios, couvertes à hauteur de 213,1 mios par des recettes. Les investissements nets se montent ainsi à 179,4 mios.

En incluant les dépenses du Fonds FIGI, les investissements se montent au total à 481,9 mios au brut ou 260,6 mios au net.

## Vorwort

### Umfeld

Das Geschäftsjahr 2025 ist von einem kontrastreichen politischen und wirtschaftlichen Umfeld geprägt. Auf internationaler Ebene beeinträchtigen die Unsicherheiten rund um die Entwicklung der US-Zölle sowie die anhaltenden geopolitischen Konflikte weiterhin den Handel und reduzieren die wirtschaftliche Planungssicherheit. In einem Umfeld dauerhaft niedriger Inflation und tiefer Zinsen bleibt das Wirtschaftswachstum in der Schweiz moderat. Gleichzeitig konkretisiert sich das Programm zur Entlastung der Bundesfinanzen und beeinflusst die Budgetperspektiven der Kantone. Die Katastrophe von Blatten hat die Verletzlichkeit der Berggebiete sowie die Bedeutung eines koordinierten und reaktionsfähigen staatlichen Handelns nachdrücklich aufgezeigt.

### Finanzdaten

Die Rechnung des Staates Wallis schliesst im Jahr 2025 mit einem Überschuss ab. Dank Einnahmen, die über den Budgeterwartungen lagen, und Restbeträgen in zahlreichen Bereichen, konnte die Verfassungsbestimmung zum buchhalterischen und finanziellen Gleichgewicht eingehalten werden, ohne dass eine Entnahme aus dem Kompensationsfonds für Ertragsschwankungen oder aus der finanzpolitischen Reserve notwendig war. Zudem konnten die Fonds, deren Dotierung im Budget 2025 aufgrund der Anwendung der Bestimmungen über die Ausgaben- und Schuldenbremse im Zusammenhang mit der Verwaltung der Fonds eingefroren war, geöffnet werden, da die entsprechenden Voraussetzungen erfüllt waren. Die Rechnung verzeichnet zudem ausserordentliche Bewegungen im Zusammenhang mit dringlichen Interventions- und Wiederherstellungsmassnahmen infolge der Katastrophe von Blatten sowie der Unwetter des Sommers 2024.

### Erfolgsrechnung

Die Erfolgsrechnung weist einen Aufwand und einen Ertrag von 4,77 Mrd. aus (inklusive der internen Verrechnungen) und schliesst mit einem Ertragsüberschuss von 3,9 Mio. ab. Dieser Überschuss setzt sich aus einem Betriebsergebnis von 48,3 Mio. und einem Finanzergebnis von 53,6 Mio. zusammen, woraus ein operatives Ergebnis von 101,9 Mio. resultiert. Das ausserordentliche Ergebnis schliesst mit einem Aufwandüberschuss von 98,0 Mio. ab und gleicht die Überschüsse beim operativen Ergebnis teilweise aus.

### Investitionsrechnung

Die Investitionsrechnung weist Bruttoausgaben von 392,5 Mio. und Einnahmen von 213,1 Mio. aus. Die Nettoinvestitionen belaufen sich somit auf 179,4 Mio.

Einschliesslich der Ausgaben des Fonds FIGI betragen die Investitionen insgesamt 481,9 Mio. brutto bzw. 260,6 Mio. netto.

## Compte de financement

Les dépenses nettes d'investissement de l'Etat sont intégralement couvertes par le résultat avant amortissements et réévaluations du patrimoine administratif de 185,8 mios. Il en résulte un excédent de financement de 6,4 mios.

## Points forts

Globalement, le compte 2025 du canton du Valais présente les caractéristiques principales suivantes :

- des crédits supplémentaires accordés pour un total brut de 53,1 mios en lien principalement avec les intempéries de neige lourde d'avril 2025, le financement du secteur sanitaire et l'éboulement de Blatten ;
- des recettes fiscales en forte augmentation par rapport aux valeurs inscrites au budget (+106,3 mios) ;
- une distribution de bénéfice de la BNS de 81,4 mios pour le Valais (+27,4 mios) ;
- des mouvements extraordinaires liés aux intempéries de l'été 2024 qui affichent en 2025 un solde net de -20,2 mios en raison d'une provision de charges enregistrée lors de la clôture précédente qui s'est avérée être trop importante ;
- des mesures urgentes d'intervention et de remise en état liées à l'éboulement de Blatten qui se traduisent par des charges enregistrées à hauteur de 22,6 mios au brut ou 16,5 mios au net ;
- l'enregistrement d'une recette de 19,3 mios au titre de la part cantonale au versement de la contre-valeur des billets de banque de la 6<sup>e</sup> série non échangés ;
- des résultats qui permettent de rétablir intégralement les attributions aux fonds dont l'alimentation était gelée par le décret concernant l'application des dispositions sur le frein aux dépenses et à l'endettement dans le cadre du budget 2025 ;
- des excédents qui ne nécessitent de solliciter ni la réserve de politique budgétaire (-21,8 mios), ni le fonds de compensation des fluctuations de recettes (-15,4 mios) ;
- un niveau d'investissement qui, avec 481,9 mios au brut (y compris Fonds FIGI), n'atteint pas les projections budgétaires (-138,9 mios) ;
- des alimentations au fonds de financement des grands projets d'infrastructures du XXI<sup>e</sup> siècle (40,0 mios) et à la réserve de politique budgétaire (25,0 mios) basées sur les résultats excédentaires du compte 2025 ;
- un capital propre qui atteint 1,19 mrd au 31.12.2025 (+121,7 mios), soit 25,0% du total du bilan.

## Compte du Fonds FIGI

Avec des charges de 90,0 mios et des revenus de 89,4 mios, le compte de résultats du Fonds FIGI présente un excédent de charges de 0,7 mio au compte 2025.

Les dépenses d'investissement s'élèvent à 89,4 mios et sont en partie financées par des recettes pour un montant de 8,2 mios. Les investissements nets se montent ainsi à 81,2 mios.

## Finanzierung

Die Netto-Investitionsausgaben des Staates sind vollständig durch das Ergebnis vor Abschreibungen und Wertberichtigungen des Verwaltungsvermögens von 185,8 Mio. gedeckt. Es resultiert ein Finanzierungsüberschuss von 6,4 Mio.

## Schwerpunkte

Insgesamt weist die Rechnung 2025 des Kantons Wallis folgende Hauptmerkmale auf:

- Nachtragskredite in Höhe von insgesamt 53,1 Mio. brutto, die hauptsächlich im Zusammenhang mit den starken Schneefällen im April 2025, der Finanzierung des Gesundheitswesens sowie dem Bergsturz von Blatten gewährt wurden;
- Steuereinnahmen, die im Vergleich zum Budget stark angestiegen sind (+106,3 Mio.);
- eine Gewinnausschüttung der SNB an den Kanton Wallis in Höhe von 81,4 Mio. (+27,4 Mio.);
- ausserordentliche Bewegungen im Zusammenhang mit den Unwettern des Sommers 2024, die im Jahr 2025 einen Nettosaldo von -20,2 Mio. ausweisen, da sich eine im Vorjahresabschluss gebildete Aufwandrückstellung als zu hoch erwiesen hat;
- dringliche Interventions- und Wiederherstellungsmassnahmen im Zusammenhang mit dem Bergsturz von Blatten mit Aufwendungen in Höhe von 22,6 Mio. brutto bzw. 16,5 Mio. netto;
- die Verbuchung eines Ertrags von 19,3 Mio. aus dem Kantonsanteil an der Auszahlung des Gegenwerts der nicht umgetauschten Banknoten der 6. Serie;
- Ergebnisse, welche die vollumfänglichen Dotierungen jener Fonds ermöglichen, deren Äufnung durch das Dekret betreffend die Anwendung der Bestimmungen zur Ausgaben- und Schuldenbremse im Rahmen des Budgets 2025 eingefroren war;
- Überschüsse, die weder eine Beanspruchung der finanzpolitischen Reserve (-21,8 Mio.) noch des Kompensationsfonds für Ertragsschwankungen (15,4 Mio.) erfordern;
- ein Investitionsniveau, das mit 481,9 Mio. brutto (einschliesslich Fonds FIGI) die Budgetprognosen unterschreitet (-138,9 Mio.);
- Einlagen in den Fonds zur Finanzierung von Infrastrukturgrossprojekten des 21. Jahrhunderts in Höhe von 40,0 Mio. sowie in die finanzpolitische Reserve in Höhe von 25,0 Mio., gestützt auf die Überschussergebnisse der Rechnung 2025;
- ein Eigenkapital, das per 31.12.2025 1,19 Mrd. erreicht (+121,7 Mio.), was 25,0% der Bilanzsumme entspricht.

## Rechnung des Fonds FIGI

Mit einem Aufwand von 90,0 Mio. und einem Ertrag von 89,4 Mio. weist die Erfolgsrechnung 2025 des Fonds FIGI einen Aufwandüberschuss von 0,7 Mio. aus.

Die Investitionsausgaben betragen 89,4 Mio. und werden teilweise durch Einnahmen in Höhe von 8,2 Mio. finanziert. Die Nettoinvestitionen belaufen sich somit auf 81,2 Mio.

## Structure du compte

Le compte, soumis à l'approbation du Grand Conseil, se compose du message du Conseil d'Etat et des comptes de l'Etat et du Fonds FIGI.

### Message du Conseil d'Etat

Le message est le rapport explicatif qui accompagne tout projet d'acte législatif que le Conseil d'Etat soumet au Grand Conseil (art. 27 de la LGCAF).

Y sont présentés et commentés le contexte économique de l'année écoulée, les principes et méthodes comptables utilisés, les principaux résultats (compte de résultats et compte des investissements) et statistiques financières, ainsi que les projets de décisions.

### Comptes de l'Etat et du Fonds FIGI

Au niveau de sa structure et de son contenu, le compte de l'Etat est soumis aux mêmes principes que ceux applicables au budget. Il présente les éléments suivants:

- un aperçu général des résultats;
- le bilan de l'Etat au 31 décembre;
- le compte de résultats;
- le compte des investissements;
- le compte de financement;
- un tableau des flux de trésorerie;
- les principes pour la présentation et la tenue du compte de l'Etat;
- des états de situation sur le capital propre, sur les participations, sur les provisions, sur les immobilisations, ou encore sur les prêts, engagements et placements financiers;
- un tableau des cautionnements et des garanties fournis par l'Etat;
- un tableau synoptique des principaux crédits d'engagement;
- la liste des crédits supplémentaires accordés;
- la classification fonctionnelle des dépenses;
- la situation des financements spéciaux et fonds au 31 décembre;
- les rapports de controlling.

Les rapports de controlling sont présentés et commentés par unité organisationnelle et constituent un état des lieux de la mise en œuvre des mandats de prestations politiques approuvés dans le cadre du budget par le Grand Conseil.

Le compte du Fonds FIGI est présenté en fin de ce même document, accompagné de ses propres annexes.

## Gliederung der Rechnung

Die Rechnung, die dem Grossen Rat vorgelegt wird, umfasst die Botschaft des Staatsrates und die Staatsrechnung samt Rechnung des Fonds FIGI.

### Botschaft des Staatsrates

Die Botschaft ist ein erläuternder Bericht, der allen Beschlussentwürfen beiliegt, die der Staatsrat dem Grossen Rat unterbreitet (Art. 27 FHG).

In der vorliegenden Botschaft werden folgende Punkte präsentiert und kommentiert: die wirtschaftlichen Rahmenbedingungen des vergangenen Jahres, die angewandten Buchhaltungsgrundsätze und -methoden, die wichtigsten Finanzergebnisse (Erfolgsrechnung und Investitionsrechnung), Finanzstatistiken und die Beschlussentwürfe.

### Staatsrechnung und Rechnung Fonds FIGI

Die Staatsrechnung unterliegt bezüglich Aufbau und Inhalt denselben Grundsätzen wie das Budget. Sie enthält folgende Elemente:

- einen Gesamtüberblick über die Ergebnisse;
- die Bilanz per 31. Dezember;
- die Erfolgsrechnung;
- die Investitionsrechnung;
- die Finanzierung;
- die Geldflussrechnung;
- die Rechnungslegungs- und Buchführungsgrundsätze der Staatsrechnung;
- die Übersicht bezüglich Eigenkapital, Beteiligungen, Rückstellungen, Anlagen, Darlehen, Verbindlichkeiten und Finanzanlagen;
- eine Übersicht über die Bürgschaften und Garantien des Staates;
- eine Übersichtstabelle der wichtigsten Verpflichtungskredite;
- die Liste der gewährten Nachtragskredite;
- die funktionale Gliederung;
- die Situation der Spezialfinanzierungen und Fonds per 31. Dezember;
- die Controllingberichte.

Die Controllingberichte werden nach Organisationseinheiten gegliedert präsentiert und kommentiert. Sie geben Aufschluss über die Umsetzung der politischen Leistungsaufträge, die vom Grossen Rat im Rahmen der Budgetberatung genehmigt wurden.

Die Rechnung des Fonds FIGI samt eigenen Anhängen findet sich am Ende des Dokuments.

## Etablissement du compte : lignes directrices

L'établissement du compte se base sur les dispositions et principes suivants :

### La règle constitutionnelle d'équilibre comptable et financier

Inscrite dans l'article 25 de la Constitution du canton du Valais, la règle d'équilibre comptable et financier fixe un objectif fondamental: le budget de l'Etat doit présenter un excédent de revenus et un excédent de financement assurant des investissements et participations aux investissements de tiers nécessaires au développement harmonieux du canton et permettant de garantir l'amortissement d'un éventuel découvert au bilan, ainsi qu'un amortissement de la dette. Ce même article institue les mesures prévues en cas de non-concordance du compte avec le budget: si le compte s'écarte du budget et présente un excédent de charges ou une insuffisance de financement, l'amortissement de ces découverts doit être prévu au budget du deuxième exercice suivant.

### Principes comptables

Le compte se base sur le modèle comptable harmonisé pour les collectivités publiques MCH2.

Le compte est établi dans le but de donner une situation claire, complète et véridique de la gestion financière, du patrimoine et des dettes et suivant les principes indiqués à l'article 5 alinéa 2 de la LGCAF.

Les principes pour la présentation et la tenue des comptes figurent de manière détaillée dans le compte de l'Etat.

## Leitlinien für die Rechnungserstellung

Bei der Erstellung der vorliegenden Rechnung wurden folgende Bestimmungen und Grundsätze berücksichtigt:

### Verfassungsbestimmung zum buchhalterischen und finanziellen Gleichgewicht

Artikel 25 der Kantonsverfassung enthält eine grundlegende Bestimmung zum buchhalterischen und finanziellen Gleichgewicht: Das Staatsbudget muss einen Ertragsüberschuss und einen Finanzierungsüberschuss ausweisen, um die für eine harmonische Entwicklung des Kantons notwendigen Investitionen und Investitionsbeteiligungen Dritter sicherzustellen und die Tilgung eines allfälligen Bilanzfehlbetrages und der Schuld zu gewährleisten. Im selben Artikel wird auch geregelt, was geschieht, wenn die Rechnung entgegen dem Budget einen Aufwandüberschuss oder einen Finanzierungsfehlbetrag ausweist. In diesem Fall muss im Budget des übernächsten Jahres die Abschreibung dieser Defizite vorgesehen werden.

### Buchführungsgrundsätze

Die Rechnung basiert auf dem Harmonisierten Rechnungslegungsmodell für die öffentlichen Haushalte (HRM2).

Die Rechnung soll eine klare, vollständige und wahrheitsgetreue Übersicht über die Führung des Finanzhaushalts, das Vermögen und die Schulden darstellen und folgt den Grundsätzen von Artikel 5 Absatz 2 FHG.

Auf die Rechnungslegungs- und Buchführungsgrundsätze wird in der Staatsrechnung detailliert eingegangen.

## Contexte

Le compte 2025 s'est inscrit dans un contexte économique, politique et financier marqué par plusieurs moments forts rappelés ci-après.

### La persistance des conflits internationaux

En 2025, les conflits internationaux sont globalement marqués par une instabilité persistante, avec peu de résolutions durables. Plusieurs guerres majeures se poursuivent sans issue politique claire, notamment en Europe de l'Est et en Afrique. Au Moyen-Orient, la situation à Gaza reste tendue, malgré un apaisement partiel grâce à la première phase d'un plan de paix, qui a instauré un cessez-le-feu temporaire et un accès humanitaire, tout en prévoyant des étapes pour un accord plus durable. Malgré ces progrès locaux, le cessez-le-feu reste fragile et limité, et le conflit israélo-palestinien n'est pas résolu. Globalement, 2025 se caractérise ainsi par une gestion fragile des conflits, alternant entre escalades et tentatives ponctuelles de stabilisation.

### La hausse des droits de douane américains

En 2025, les États-Unis introduisent de nouveaux droits de douane à l'échelle mondiale, entraînant une hausse des taxes à l'importation pour de nombreux partenaires commerciaux. Dans ce contexte, la Suisse a été initialement soumise à des surtaxes élevées. Un accord conclu en fin d'année a toutefois permis de fixer un plafond de 15% sur les droits de douane américains applicables à la majorité des exportations suisses, sous réserve de certaines exceptions sectorielles.

### La baisse des taux d'inflation et des taux d'intérêt

Tant en Suisse qu'au niveau mondial, le ralentissement de l'inflation s'est poursuivi en 2025. Sur le plan national, la progression des prix se monte à 0,1% entre décembre 2024 et décembre 2025. En moyenne annuelle, elle s'établit à 0,2% en 2025. Sur cette base, les banques centrales ont poursuivi leur politique de baisse des taux d'intérêt, à l'instar de la BNS qui a abaissé son taux directeur à deux reprises pour passer de 0,5% en début d'année à 0,0% dès juin 2025.

### Une croissance de l'économie suisse modérée

Selon les premiers résultats disponibles, le produit intérieur brut (PIB) s'établit à 1,3% en 2025 sur l'ensemble de la Suisse, contre 1,4% en 2024. Ces valeurs sont nettement inférieures au taux de croissance historique moyen. Les exportations ont souffert du contexte international difficile, alors que le secteur des services à quant à lui connu une croissance supérieure à la moyenne en comparaison historique.

## Umfeld

Die Rechnung 2025 ist von einem wirtschaftlichen, politischen und finanziellen Umfeld geprägt, das mehrere wesentliche Ereignisse umfasst, die nachfolgend erläutert werden.

### Fortbestehen der internationalen Konflikte

Im Jahr 2025 sind die internationalen Konflikte weiterhin von anhaltender Instabilität geprägt, wobei nur wenige nachhaltige Lösungen erkennbar sind. Mehrere bedeutende Kriege dauern ohne klare politische Lösung an, insbesondere in Osteuropa und in Afrika. Im Nahen Osten bleibt die Lage im Gazastreifen angespannt, trotz einer teilweisen Entspannung infolge der ersten Phase eines Friedensplans, der einen temporären Waffenstillstand sowie humanitären Zugang ermöglicht und zugleich weitere Schritte hin zu einer dauerhaften Lösung vorsieht. Trotz dieser lokalen Fortschritte ist der Waffenstillstand anfällig und begrenzt, und der israelisch-palästinensische Konflikt bleibt weiterhin ungelöst. Insgesamt ist das Jahr 2025 durch einen fragilen Umgang mit internationalen Konflikten gekennzeichnet, der zwischen Eskalationen und punktuellen Stabilisierungsversuchen schwankt.

### Die Erhöhung der US-Zölle

Im Jahr 2025 führen die Vereinigten Staaten weltweit neue Zölle ein, was für zahlreiche Handelspartner zu höheren Einfuhrabgaben führt. In diesem Zusammenhang war die Schweiz zunächst von hohen Zuschlägen betroffen. Ein gegen Jahresende erzielltes Abkommen legte jedoch eine Obergrenze von 15% für die auf den Grossteil der schweizerischen Exporte anwendbaren US-Zölle fest, vorbehaltlich bestimmter sektoraler Ausnahmen.

### Rückgang der Inflationsraten und der Zinssätze

Sowohl in der Schweiz als auch weltweit setzte sich die Verlangsamung der Inflation im Jahr 2025 fort. Auf nationaler Ebene stiegen die Preise zwischen Dezember 2024 und Dezember 2025 um 0,1%. Im Jahresdurchschnitt 2025 lag die Teuerung bei 0,2%. Auf dieser Basis setzten die Zentralbanken ihre Zinssenkungspolitik fort. So senkte die SNB ihren Leitzins in zwei Schritten von 0,5% zu Jahresbeginn auf 0,0% ab Juni 2025.

### Moderates Wachstum der Schweizer Wirtschaft

Gemäss den ersten verfügbaren Ergebnissen liegt das Bruttoinlandsprodukt (BIP) in der gesamten Schweiz im Jahr 2025 bei 1,3%, gegenüber 1,4% im Jahr 2024. Diese Werte liegen deutlich unter dem historischen Durchschnittswachstum. Während die Exporte unter dem schwierigen internationalen Umfeld litten, verzeichnete der Dienstleistungssektor im historischen Vergleich ein überdurchschnittliches Wachstum.

### **Le programme d'allégement des finances fédérales**

Après une phase de consultation qui s'étendait de janvier à mai 2025, le Conseil fédéral a modifié les grandes lignes du programme d'allégement budgétaire 2027 en vue de l'élaboration du message s'y rapportant. Certains points ont été revus, notamment en faveur des cantons. Adopté par le Conseil fédéral en septembre dernier, le message a été transmis au Parlement qui a entamé les débats en fin d'année. Le volume d'allégement visé s'élève à 2,4 mrds en 2027 et à environ 3 mrds en 2028 et 2029.

### **Programme zur Entlastung der Bundesfinanzen**

Nach einer von Januar bis Mai 2025 dauernden Vernehmlassungsphase passte der Bundesrat die Grundzüge des Entlastungsprogramms 2027 im Hinblick auf die Ausarbeitung der entsprechenden Botschaft an. Dabei wurden einzelne Punkte überarbeitet, insbesondere zugunsten der Kantone. Die vom Bundesrat im September 2025 verabschiedete Botschaft wurde dem Parlament übergeben, das die Debatte gegen Ende des Jahres aufgenommen hat. Das angestrebte Entlastungsvolumen beläuft sich auf 2,4 Mrd. im Jahr 2027 sowie auf rund 3 Mrd. in den Jahren 2028 und 2029.

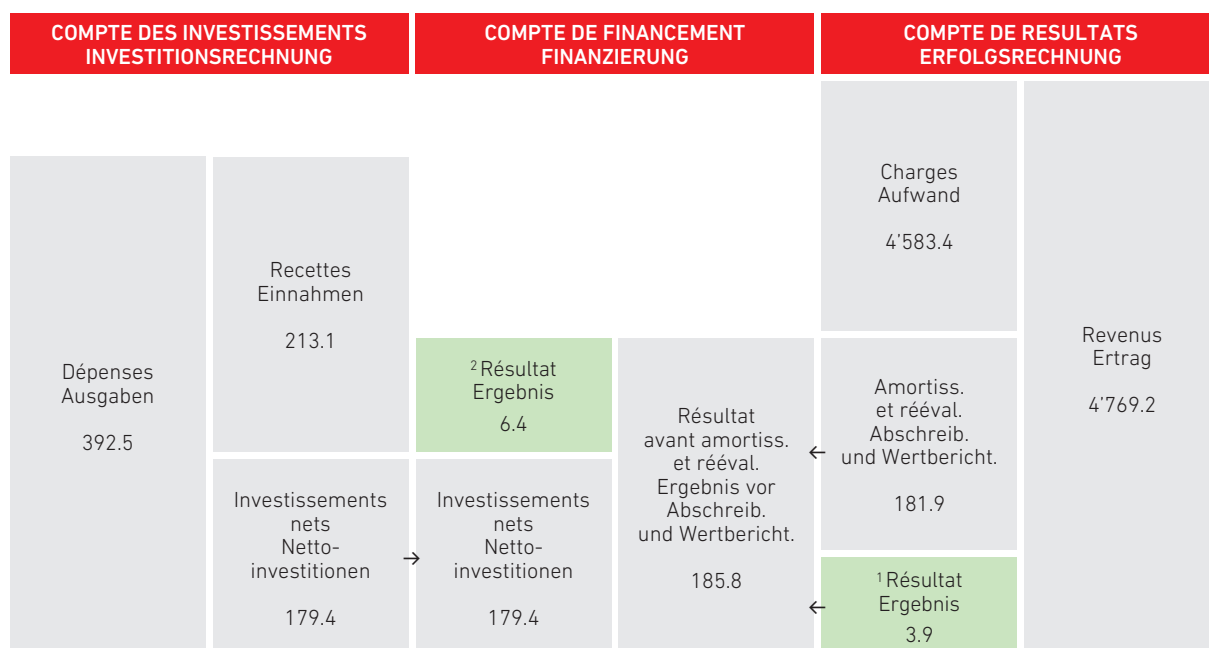
**Compte  
de l'Etat du Valais**

**Rechnung  
des Staates Wallis**

## Aperçu général (y compris les imputations internes)

## Gesamtüberblick (inklusive interne Verrechnungen)

(EN MILLIONS DE FRANCS)	COMPTE RECHNUNG 2024	BUDGET 2025	COMPTE RECHNUNG 2025	ECART DIFFERENZ 2025-B25	(IN MILLIONEN FRANKEN)
<b>Compte de résultats</b>					<b>Erfolgsrechnung</b>
Charges	4'685.5	4'602.6	4'765.3	162.7	Aufwand
Crédits supplémentaires		52.6			Nachtragskredite
Charges selon budget initial		4'550.0			Aufwand gemäss urspr. Budget
Revenus	4'685.9	4'569.6	4'769.2	199.6	Ertrag
Crédits supplémentaires		18.3			Nachtragskredite
Revenus selon budget initial		4'551.4			Ertrag gemäss urspr. Budget
<b>Total du compte de résultats</b>	<b>0.4</b>	<b>-33.0</b>	<b>3.9</b>	<b>36.9</b>	<b>Total der Erfolgsrechnung</b>
<b>Compte des investissements</b>					<b>Investitionsrechnung</b>
Dépenses	430.1	509.8	392.5	-117.2	Ausgaben
Crédits supplémentaires		0.5			Nachtragskredite
Dépenses selon budget initial		509.3			Ausgaben gemäss urspr. Budget
Recettes	212.0	278.4	213.1	-65.2	Einnahmen
Crédits supplémentaires		-			Nachtragskredite
Recettes selon budget initial		278.4			Einnahmen gemäss urspr. Budget
<b>Investissements nets</b>	<b>218.1</b>	<b>231.4</b>	<b>179.4</b>	<b>-52.0</b>	<b>Nettoinvestitionen</b>
<b>Compte de financement</b>					<b>Finanzierung</b>
Total du compte de résultats	0.4	-33.0	3.9	36.9	Total der Erfolgsrechnung
Amortissements et réévaluations	227.7	229.8	181.9	-47.9	Abschreibungen und Wertberichtigungen
Investissements nets	-218.1	-231.4	-179.4	52.0	Nettoinvestitionen
<b>Excédent (+) / Insuffisance (-) de financement</b>	<b>10.0</b>	<b>-34.6</b>	<b>6.4</b>	<b>41.0</b>	<b>Finanzierungsüberschuss (+) / -fehlbetrag (-)</b>



<sup>1</sup> Cst/cant., art. 25; frein aux dépenses

<sup>2</sup> Cst/cant., art. 25; frein à l'endettement

<sup>1</sup> KV, Art. 25; Ausgabenbremse

<sup>2</sup> KV, Art. 25; Schuldenbremse

## Compte de résultats

## Erfolgsrechnung

(EN MILLIONS DE FRANCS)	COMPTE RECHNUNG 2024	BUDGET 2025	COMPTE RECHNUNG 2025	ECART DIFFERENZ 2025-B25	(IN MILLIONEN FRANKEN)
<b>Charges d'exploitation</b>	<b>4'202.6</b>	<b>4'338.7</b>	<b>4'414.4</b>	<b>75.7</b>	<b>Betrieblicher Aufwand</b>
30 Charges de personnel	1'159.4	1'210.4	1'222.1	11.7	30 Personalaufwand
31 Charges de biens et services et autres charges d'exploitation	487.8	527.9	496.5	-31.4	31 Sach- und übriger Betriebsaufwand
33 Amortissements du patrimoine administratif	55.5	54.1	46.5	-7.7	33 Abschreibungen Verwaltungsvermögen
35 Attributions aux financements spéciaux et fonds	163.1	85.9	165.7	79.8	35 Einlagen in Spezialfinanzierungen und Fonds
36 Charges de transferts	2'128.3	2'251.9	2'274.7	22.8	36 Transferaufwand
37 Subventions redistribuées	208.6	208.5	209.0	0.4	37 Durchlaufende Beiträge
<b>Revenus d'exploitation</b>	<b>4'298.6</b>	<b>4'292.9</b>	<b>4'462.8</b>	<b>169.9</b>	<b>Betrieblicher Ertrag</b>
40 Revenus fiscaux	1'743.1	1'634.2	1'740.5	106.3	40 Fiskalertrag
41 Patentes et concessions	46.5	99.9	149.0	49.1	41 Regalien und Konzessionen
42 Taxes et redevances	287.1	291.8	306.2	14.4	42 Entgelte
43 Revenus divers	7.0	7.6	6.6	-1.0	43 Übrige Erträge
45 Prélèvements sur les financements spéciaux et fonds	105.2	135.4	104.9	-30.5	45 Entnahmen aus Spezialfinanzierungen und Fonds
46 Revenus de transferts	1'901.1	1'915.4	1'946.6	31.2	46 Transferertrag
47 Subventions à redistribuer	208.6	208.5	209.0	0.4	47 Durchlaufende Beiträge
<b>Résultat d'exploitation</b>	<b>96.0</b>	<b>-45.9</b>	<b>48.3</b>	<b>94.2</b>	<b>Betriebsergebnis</b>
<b>Charges financières</b>	<b>62.2</b>	<b>61.5</b>	<b>59.0</b>	<b>-2.5</b>	<b>Finanzaufwand</b>
34 Charges financières	62.2	61.5	59.0	-2.5	34 Finanzaufwand
<b>Revenus financiers</b>	<b>104.1</b>	<b>93.9</b>	<b>112.6</b>	<b>18.6</b>	<b>Finanzertrag</b>
44 Revenus financiers	104.1	93.9	112.6	18.6	44 Finanzertrag
<b>Résultat financier</b>	<b>41.8</b>	<b>32.4</b>	<b>53.6</b>	<b>21.2</b>	<b>Finanzergebnis</b>
<b>Résultat opérationnel</b>	<b>137.8</b>	<b>-13.5</b>	<b>101.9</b>	<b>115.4</b>	<b>Operatives Ergebnis</b>
<b>Charges extraordinaires</b>	<b>233.9</b>	<b>83.2</b>	<b>117.0</b>	<b>33.8</b>	<b>Ausserordentlicher Aufwand</b>
38 Charges extraordinaires	233.9	83.2	117.0	33.8	38 Ausserordentlicher Aufwand
<b>Revenus extraordinaires</b>	<b>96.5</b>	<b>63.6</b>	<b>19.0</b>	<b>-44.6</b>	<b>Ausserordentlicher Ertrag</b>
48 Revenus extraordinaires	96.5	63.6	19.0	-44.6	48 Ausserordentlicher Ertrag
<b>Résultat extraordinaire</b>	<b>-137.4</b>	<b>-19.6</b>	<b>-98.0</b>	<b>-78.4</b>	<b>Ausserordentliches Ergebnis</b>
<b>Total du compte de résultats</b>	<b>0.4</b>	<b>-33.0</b>	<b>3.9</b>	<b>36.9</b>	<b>Total der Erfolgsrechnung</b>

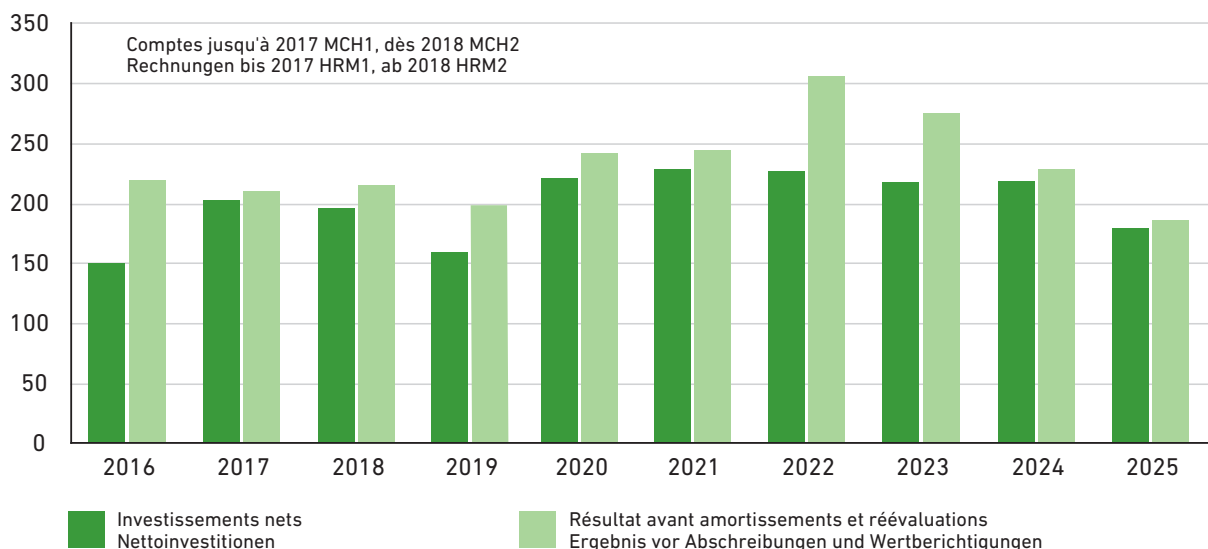
## Compte des investissements

## Investitionsrechnung

(EN MILLIONS DE FRANCS)	COMPTE RECHNUNG 2024	BUDGET 2025	COMPTE RECHNUNG 2025	ECART DIFFERENZ 2025-B25	(IN MILLIONEN FRANKEN)
<b>Investissements nets par catégorie</b>	<b>218.1</b>	<b>231.4</b>	<b>179.4</b>	<b>-52.0</b>	<b>Nettoinvestitionen pro Kategorie</b>
Immobilisations	112.2	104.0	66.4	-37.6	Anlagen
Subventions d'investissement	108.7	126.3	117.8	-8.5	Investitionsbeiträge
Prêts, participations et capital social	-2.8	1.0	-4.8	-5.9	Darlehen, Beteiligungen und Grundkapitalien
<b>Dépenses</b>	<b>430.1</b>	<b>509.8</b>	<b>392.5</b>	<b>-117.2</b>	<b>Ausgaben</b>
50 Immobilisations corporelles	199.7	228.4	161.8	-66.7	50 Sachanlagen
52 Immobilisations incorporelles	8.4	6.1	2.0	-4.1	52 Immaterielle Anlagen
54 Prêts	39.6	50.9	41.2	-9.7	54 Darlehen
55 Participations et capital social	0.2	-	-	-	55 Beteiligungen und Grundkapitalien
56 Propres subventions d'investissement	173.5	196.7	176.0	-20.6	56 Eigene Investitionsbeiträge
57 Subventions d'investissement redistribuées	8.7	27.7	11.5	-16.1	57 Durchlaufende Investitionsbeiträge
<b>Recettes</b>	<b>212.0</b>	<b>278.4</b>	<b>213.1</b>	<b>-65.2</b>	<b>Einnahmen</b>
60 Transferts d'immobilisations corporelles dans le PF	0.0	-	3.3	3.3	60 Übertragung von Sachanlagen in das FV
61 Remboursements de dépenses d'investissement pour le compte de tiers	-	-	0.0	0.0	61 Rückerstattungen von Investitionsausgaben auf Rechnung Dritter
63 Subventions d'investissement acquises	170.1	216.5	159.6	-56.9	63 Investitionsbeiträge für eigene Rechnung
64 Remboursements de prêts	32.2	33.3	37.8	4.5	64 Rückzahlung von Darlehen
65 Transferts de participations	-	-	0.0	0.0	65 Übertragung von Beteiligungen
66 Remboursements de propres subventions d'investissement	0.9	0.9	0.9	0.1	66 Rückzahlung eigener Investitionsbeiträge
67 Subventions d'investissement à redistribuer	8.7	27.7	11.5	-16.1	67 Durchlaufende Investitionsbeiträge
<b>Investissements nets</b>	<b>218.1</b>	<b>231.4</b>	<b>179.4</b>	<b>-52.0</b>	<b>Nettoinvestitionen</b>

## Compte de financement

## Finanzierung



(EN MILLIONS DE FRANCS)	31.12.2024	31.12.2025	VARIATION VERÄNDERUNG	(IN MILLIONEN FRANKEN)
<b>Actif</b>				<b>Aktiven</b>
<b>Patrimoine financier (PF)</b>	<b>2'825.9</b>	<b>2'936.8</b>	<b>110.9</b>	<b>Finanzvermögen (FV)</b>
Disponibilités et placements à court terme	108.2	139.4	31.2	Flüssige Mittel und kurzfristige Geldanlagen
Créances	1'309.3	1'270.0	-39.3	Forderungen
Placements financiers à court terme	6.6	6.6	-	Kurzfristige Finanzanlagen
Actifs de régularisation	487.1	514.4	27.3	Aktive Rechnungsabgrenzungen
Marchandises, fournitures et travaux en cours	8.0	10.3	2.3	Vorräte und angefangene Arbeiten
Placements financiers à long terme	906.1	995.8	89.7	Langfristige Finanzanlagen
Immobilisations corporelles et incorporelles PF	0.3	0.3	-0.0	Sach- und immaterielle Anlagen FV
Créances envers les financements spéciaux et fonds sous capitaux de tiers	0.3	-	-0.3	Forderungen gegenüber Spezialfinanzierungen und Fonds im Fremdkapital
<b>Patrimoine administratif (PA)</b>	<b>1'844.8</b>	<b>1'841.6</b>	<b>-3.2</b>	<b>Verwaltungsvermögen (VV)</b>
Immobilisations corporelles PA	357.1	351.0	-6.1	Sachanlagen VV
Immobilisations incorporelles PA	2.5	1.3	-1.2	Immaterielle Anlagen VV
Prêts PA	204.8	203.6	-1.2	Darlehen VV
Participations, capital social	1'036.9	1'036.8	-0.1	Beteiligungen, Grundkapitalien
Subventions d'investissement	243.6	249.0	5.4	Investitionsbeiträge
<b>Total de l'actif</b>	<b>4'670.7</b>	<b>4'778.4</b>	<b>107.7</b>	<b>Total der Aktiven</b>

<b>Passif</b>				<b>Passiven</b>
<b>Capitaux de tiers</b>	<b>3'599.3</b>	<b>3'585.2</b>	<b>-14.1</b>	<b>Fremdkapital</b>
Engagements courants	771.1	815.7	44.6	Laufende Verbindlichkeiten
Engagements financiers à court terme	445.0	511.0	66.0	Kurzfristige Finanzverbindlichkeiten
Passifs de régularisation	208.2	212.9	4.7	Passive Rechnungsabgrenzungen
Provisions à court terme	106.2	66.8	-39.4	Kurzfristige Rückstellungen
Engagements financiers à long terme	1'780.8	1'696.2	-84.6	Langfristige Finanzverbindlichkeiten
Provisions à long terme	241.5	238.7	-2.8	Langfristige Rückstellungen
Engagements envers les financements spéciaux et fonds sous capitaux de tiers	46.4	43.9	-2.6	Verbindlichkeiten gegenüber Spezialfinanzierungen und Fonds im Fremdkapital
<b>Capital propre</b>	<b>1'071.4</b>	<b>1'193.2</b>	<b>121.7</b>	<b>Eigenkapital</b>
Financements spéciaux sous capital propre	209.0	272.0	63.0	Spezialfinanzierungen im Eigenkapital
Fonds sous capital propre	23.2	22.9	-0.3	Fonds im Eigenkapital
Réserves des domaines gérés par enveloppes budgétaires	29.8	24.5	-5.3	Rücklagen der Globalbudgetbereiche
Préfinancements	275.4	310.9	35.5	Vorfinanzierungen
Réserves de politique budgétaire	437.4	462.4	25.0	Finanzpolitische Reserven
Excédent / Découvert du bilan	96.5	100.4	3.9	Bilanzüberschuss/-fehlbetrag
<b>Total du passif</b>	<b>4'670.7</b>	<b>4'778.4</b>	<b>107.7</b>	<b>Total der Passiven</b>

## Indicateurs

## Kennzahlen

	COMPTE RECHNUNG 2024		VALEUR INDICATIVE RICHTWERT	COMPTE RECHNUNG 2025		VALEUR INDICATIVE RICHTWERT	
<b>Indicateurs de première priorité</b>							<b>Kennzahlen 1. Priorität</b>
<b>Taux d'endettement net</b>							<b>Nettoverschuldungsquotient</b>
Dettes nette I	773.4	44.4%	Bon	648.4	37.3%	Bon	$\frac{\text{Nettoschulden I}}{\text{Fiskalertrag}}$
Revenus fiscaux	1'743.1		Gut	1'740.5		Gut	
<b>Degré d'autofinancement</b>							<b>Selbstfinanzierungsgrad</b>
Autofinancement x 100	265.6	121.8%	Haute conjoncture	301.8	168.2%	Haute conjoncture	$\frac{\text{Selbstfinanzierung x 100}}{\text{Nettoinvestitionen}}$
Investissements nets	218.1		Hochkonjunktur	179.4		Hochkonjunktur	
<b>Part des charges d'intérêts</b>							<b>Zinsbelastungsanteil</b>
Charges d'intérêts nets x 100	31.1	0.7%	Bon	30.0	0.7%	Bon	$\frac{\text{Nettozinsaufwand x 100}}{\text{Laufender Ertrag}}$
Revenus courants	4'154.4		Gut	4'263.9		Gut	
<b>Indicateurs de deuxième priorité</b>							<b>Kennzahlen 2. Priorität</b>
<b>Dettes brute par rapport aux revenus</b>							<b>Bruttoverschuldungsanteil</b>
Dettes brute x 100	2'996.9	72.1%	Bon	3'022.9	70.9%	Bon	$\frac{\text{Bruttoschulden x 100}}{\text{Laufender Ertrag}}$
Revenus courants	4'154.4		Gut	4'263.9		Gut	
<b>Proportion des investissements</b>							<b>Investitionsanteil</b>
Investissements bruts x 100	421.4	9.8%	Effort d'investiss. faible	381.0	8.8%	Effort d'investiss. faible	$\frac{\text{Bruttoinvestitionen x 100}}{\text{Gesamtausgaben}}$
Dépenses totales	4'297.7		Schwache Investitionstätigkeit	4'338.9		Schwache Investitionstätigkeit	
<b>Part du service de la dette</b>							<b>Kapitaldienstanteil</b>
Service de la dette x 100	178.6	4.3%	Charge faible	165.5	3.9%	Charge faible	$\frac{\text{Kapitaldienst x 100}}{\text{Laufender Ertrag}}$
Revenus courants	4'154.4		Geringe Belastung	4'263.9		Geringe Belastung	
<b>Dettes nette I par habitant en francs</b>							<b>Nettoschulden I in Franken pro Einwohner</b>
Dettes nette I	773.4	2'114.11	Endettement moyen	648.4	1'746.48	Endettement moyen	$\frac{\text{Nettoschulden I}}{\text{Ständige Wohnbevölkerung}^1}$
Population résidente permanente <sup>1</sup>	365'844		Mittlere Verschuldung	371'288		Mittlere Verschuldung	
<b>Dettes nette II par habitant en francs</b>							<b>Nettoschulden II in Franken pro Einwohner</b>
Dettes nette II	-468.3	-1'280.06	Patrimoine net	-592.0	-1'594.40	Patrimoine net	$\frac{\text{Nettoschulden II}}{\text{Ständige Wohnbevölkerung}^1}$
Population résidente permanente <sup>1</sup>	365'844		Nettovermögen	371'288		Nettovermögen	
<b>Taux d'autofinancement</b>							<b>Selbstfinanzierungsanteil</b>
Autofinancement x 100	265.6	6.4%	Mauvais	301.8	7.1%	Mauvais	$\frac{\text{Selbstfinanzierung x 100}}{\text{Laufender Ertrag}}$
Revenus courants	4'154.4		Schlecht	4'263.9		Schlecht	

<sup>1</sup> au 31.12.N-1

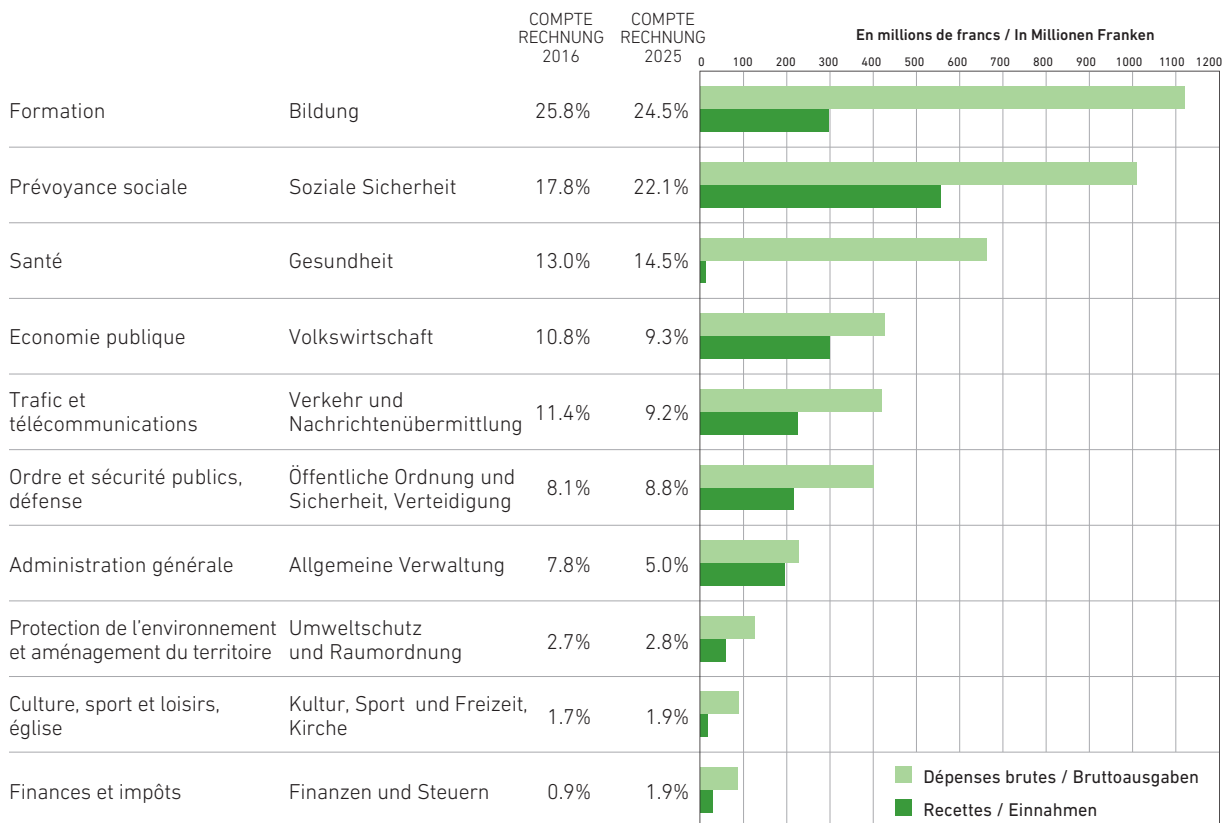
<sup>1</sup> am 31.12.N-1

## Classification fonctionnelle

## Funktionale Gliederung

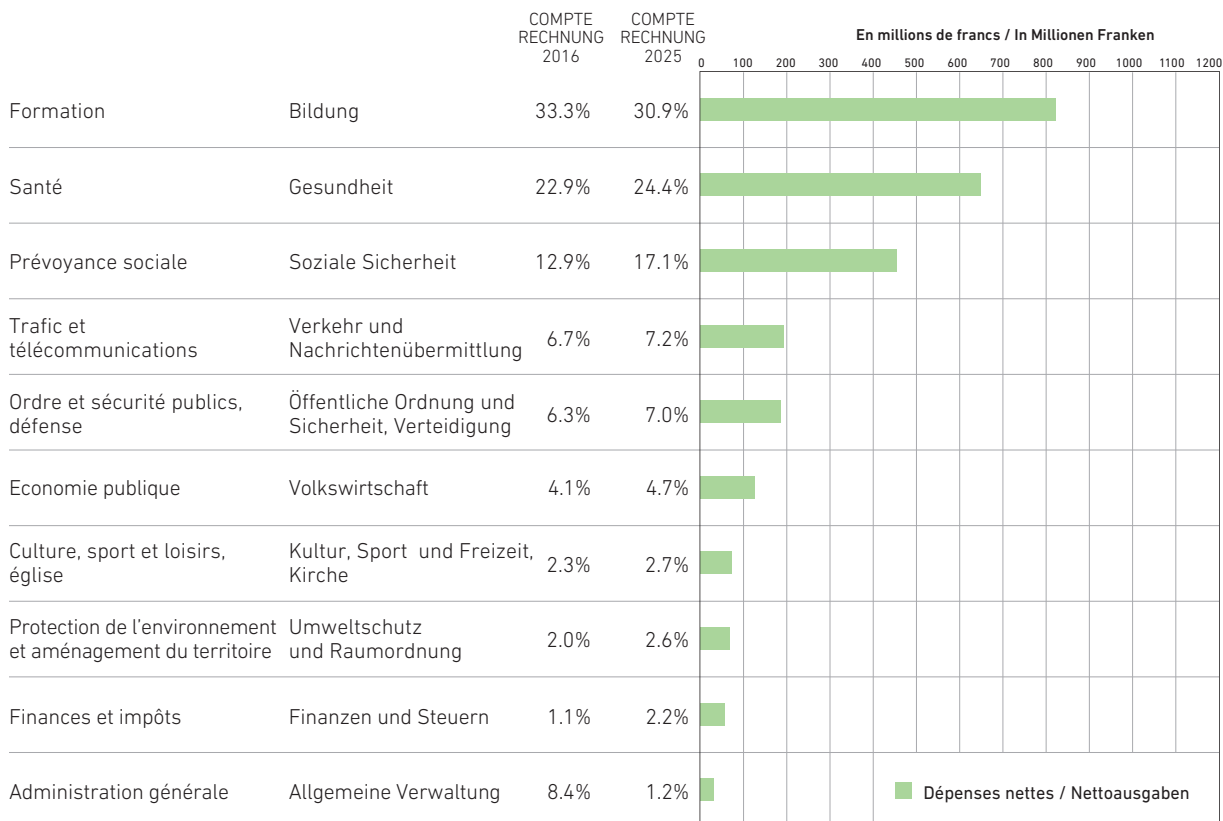
### Dépenses brutes

### Bruttoausgaben



### Dépenses nettes

### Nettoausgaben



## Données financières

### Charges d'exploitation

## Finanzdaten

### Betrieblicher Aufwand

(EN MILLIONS DE FRANCS)	BUDGET 2025	COMPTE RECHNUNG 2025	ECART DIFFERENZ 2025-B25	ECART EN % DIFFERENZ IN %	POIDS AUFTEILUNG 2025	(IN MILLIONEN FRANKEN)
30 Charges de personnel	1'210.4	1'222.1	11.7	1.0%	27.7%	30 Personalaufwand
31 Charges de biens et services et autres charges d'exploitation	527.9	496.5	-31.4	-5.9%	11.2%	31 Sach- und übriger Betriebsaufwand
33 Amortissements du patrimoine administratif	54.1	46.5	-7.7	-14.2%	1.1%	33 Abschreibungen Verwaltungsvermögen
35 Attributions aux financements spéciaux et fonds	85.9	165.7	79.8	92.9%	3.8%	35 Einlagen in Spezialfinanzierungen und Fonds
36 Charges de transferts	2'251.9	2'274.7	22.8	1.0%	51.5%	36 Transferaufwand
37 Subventions redistribuées	208.5	209.0	0.4	0.2%	4.7%	37 Durchlaufende Beiträge
<b>Total</b>	<b>4'338.7</b>	<b>4'414.4</b>	<b>75.7</b>	<b>1.7%</b>	<b>100.0%</b>	<b>Total</b>

Les charges d'exploitation se montent à 4,41 mrd., un montant supérieur de 75,7 mios ou 1,7% au budget.

Les charges de biens et services et autres charges d'exploitation affichent des valeurs inférieures aux montants budgétés (-31,4 mios), tout comme les amortissements du patrimoine administratif (-7,7 mios). À l'inverse, des dépassements sont constatés au niveau des attributions aux financements spéciaux et fonds (+79,8 mios), des charges de transferts (+22,8 mios), des charges de personnel (+11,7 mios) et des subventions redistribuées (+0,4 mio).

Les différentes catégories de charges sont présentées en détail ci-après.

#### Charges de personnel

Les charges de personnel se montent à 1,22 mrd, ce qui représente globalement un montant en hausse de 11,7 mios ou 1,0% par rapport au budget. Détaillée par domaine en annexe 1, cette augmentation concerne avant tout les charges de personnel du secteur de la formation (+11,9 mios), et en particulier celles du Service de l'enseignement (+13,2 mios). La croissance de ces dernières est en partie liée à l'indexation des salaires, mais également à l'augmentation des dotations en personnel en lien avec le nombre d'élèves et l'organisation scolaire, ainsi qu'à une incidence de la diminution du nombre de périodes à l'école primaire et au CO plus importante que prévue. Parmi les autres variables explicatives de l'augmentation des charges de personnel figure également la réévaluation à la hausse de la provision liée aux rentes pont AVS (+3,2 mios).

Outre les éléments précités, d'autres facteurs influent sur le niveau des charges salariales et sur leur écart par rapport aux valeurs budgétées, à commencer par

Der betriebliche Aufwand beläuft sich auf 4,41 Mrd., was gegenüber dem Budget einer Zunahme um 75,7 Mio. oder 1,7% entspricht.

Der Sach- und übrige Betriebsaufwand ist tiefer als budgetiert (-31,4 Mio.), ebenso die Abschreibungen auf dem Verwaltungsvermögen (-7,7 Mio.). Demgegenüber sind Überschreitungen bei den Einlagen in Spezialfinanzierungen und Fonds (+79,8 Mio.), beim Transferaufwand (+22,8 Mio.), beim Personalaufwand (+11,7 Mio.) und bei den durchlaufenden Beiträgen (+0,4 Mio.) zu verzeichnen.

Nachfolgend wird auf die einzelnen Aufwandrubriken eingegangen.

#### Personalaufwand

Der Personalaufwand beträgt 1,22 Mrd. und ist damit insgesamt um 11,7 Mio. bzw. 1,0% höher als budgetiert. Wie in Anhang 1 nach Bereichen dargestellt, betrifft dieser Anstieg in erster Linie den Personalaufwand im Bildungsbereich (+11,9 Mio.), insbesondere bei der Dienststelle für Unterrichtswesen (+13,2 Mio.). Der Anstieg ist teilweise auf die Indexierung der Löhne zurückzuführen, aber auch auf eine Erhöhung des Personalbestands im Zusammenhang mit der Schülerzahl und der Schulorganisation sowie auf eine über den Erwartungen liegende Auswirkung der Reduktion der Lektionenzahl in der Primarschule und der OS. Zu den weiteren Faktoren, die den Anstieg des Personalaufwands erklären, zählt zudem die nach oben angepasste Rückstellung für die AHV-Überbrückungsrenten (+3,2 Mio.).

Neben den genannten Elementen beeinflussen weitere Faktoren die Höhe der Lohnkosten sowie dessen Abweichung gegenüber dem Budget. So beschloss

le fait que, tenant compte de la situation financière du canton, le Conseil d'Etat a décidé d'accorder au personnel de l'Etat du Valais, aux enseignants cantonaux, aux autorités judiciaires et aux représentants du ministère public une compensation du renchérissement de 0,8% en 2025, alors que le budget n'intégrait aucun paramètre d'indexation sur les charges de personnel. Malgré cela, les charges de personnel liées à l'administration générale (hors autorités, sécurité et formation) bouclent globalement sur des valeurs en retrait par rapport au budget (-3,9 mios ou -0,9%). Ces variations peuvent notamment s'expliquer par certains effets liés à la rotation du personnel, par des projets réalisés par étapes, ou encore par d'autres paramètres exogènes, tels que par exemple l'évolution du nombre de demandeurs d'emploi.

### **Charges de biens et services et autres charges d'exploitation**

Globalement, les charges de biens et services et autres charges d'exploitation atteignent 496,5 mios et sont inférieures de 31,4 mios ou 5,9% au budget, ce dernier tenant compte d'un crédit supplémentaire de 2,9 mios en lien avec les intempéries d'avril 2025. Les services de l'Etat présentent pour la plupart des reliquats dans cette catégorie de charges.

Les pertes et réévaluations sur créances bouclent l'année 2025 sur des valeurs inférieures au budget (-5,9 mios), un écart avant tout lié à la variation de la provision générale sur débiteurs. Les prestations de services et honoraires de la majorité des services de l'Etat présentent également des coûts en retrait par rapport au budget (-14,8 mios). Outre ces écarts associés à des catégories spécifiques de charges de biens et services et autres charges d'exploitation, il est à noter que certains secteurs d'activité présentent un niveau de charges sensiblement inférieur à leur budget respectif. Sans tenir compte des pertes sur créances et des prestations de services et honoraires cités précédemment, le domaine de la mobilité (-6,6 mios), en lien avec l'entretien et de l'exploitation des routes cantonales, ainsi que le secteur de l'asile (-4,9 mios) présentent des reliquats significatifs.

Les rapports de controlling de chaque service donnent un détail plus précis sur l'évolution de ce type de charges.

### **Amortissements du patrimoine administratif**

Les amortissements du patrimoine administratif, qui s'élèvent à 46,5 mios, sont inférieurs de 7,7 mios ou 14,2% aux prévisions budgétaires. Cette baisse va de pair avec les reliquats observés au niveau du compte des investissements.

Il s'agit des amortissements ordinaires qui sont calculés selon une pratique constante et en application des recommandations du MCH2. Le détail de ces amortissements est présenté dans les annexes du compte de l'Etat.

der Staatsrat unter Berücksichtigung der finanziellen Lage des Kantons, dem Personal des Kantons Wallis, den kantonalen Lehrpersonen, den Justizbehörden sowie den Vertretern der Staatsanwaltschaft im Jahr 2025 einen Teuerungsausgleich von 0,8% zu gewähren, obwohl das Budget keinen Indexierungsparameter für den Personalaufwand vorsah. Trotz dieser Faktoren schliesst der Personalaufwand der allgemeinen Verwaltung (ohne Behörden, Sicherheit und Bildung) insgesamt tiefer ab als budgetiert (-3,9 Mio. bzw. -0,9%). Diese Abweichungen lassen sich insbesondere durch Personalfluktuationen, etappenweise umgesetzte Projekte sowie weitere exogene Faktoren wie die Entwicklung der Zahl der Arbeitssuchenden erklären.

### **Sach- und übriger Betriebsaufwand**

Der Sach- und übrige Betriebsaufwand beläuft sich auf insgesamt 496,5 Mio. und ist somit 31,4 Mio. oder 5,9% tiefer als budgetiert, wobei das Budget einen Nachtragskredit von 2,9 Mio. im Zusammenhang mit den Unwettern vom April 2025 berücksichtigt. Die meisten kantonalen Dienststellen weisen in dieser Aufwandkategorie Restbeträge aus.

Die Verluste und Wertberichtigungen auf Forderungen schliessen das Jahr 2025 tiefer als budgetiert ab (-5,9 Mio.), was in erster Linie auf die Veränderung der allgemeinen Debitorenrückstellung zurückzuführen ist. Auch die Dienstleistungen und Honorare der Mehrheit der kantonalen Dienststellen liegen unter dem Budget (-14,8 Mio.). Neben diesen Abweichungen in spezifischen Kategorien des Sach- und übrigen Betriebsaufwands ist festzuhalten, dass einzelne Tätigkeitsbereiche insgesamt einen deutlich unter dem Budget liegenden Aufwand verzeichnen. Ohne Berücksichtigung der genannten Forderungsverluste sowie der Dienstleistungen und Honorare weisen insbesondere der Bereich Mobilität (-6,6 Mio.) im Zusammenhang mit dem Unterhalt und Betrieb der Kantonsstrassen sowie das Asylwesen (-4,9 Mio.) signifikante Restbeträge auf.

Die Controllingberichte der einzelnen Dienststellen geben genauer Aufschluss über die Entwicklung dieser Kosten.

### **Abschreibungen Verwaltungsvermögen**

Die Abschreibungen des Verwaltungsvermögens belaufen sich auf 46,5 Mio. und fallen im Vergleich zum Budget um 7,7 Mio. oder 14,2% tiefer aus. Dieser Rückgang steht im Zusammenhang mit den in der Investitionsrechnung aufgeführten Restbeträgen.

Es handelt sich hierbei um ordentliche Abschreibungen, die sich nach einer konstanten Praxis und den Fachempfehlungen des HRM2 richten. Die Einzelheiten dieser Abschreibungen gehen aus dem Anhang der Staatsrechnung hervor.

### Attributions aux financements spéciaux et fonds

Les attributions ordinaires aux financements spéciaux et fonds s'élèvent à 165,7 mios et sont supérieures de 79,8 mios aux prévisions budgétaires.

Tenant compte des prélèvements, les mouvements sur les financements spéciaux et fonds se traduisent globalement par une attribution nette de 60,8 mios au compte 2025 (non compris les mouvements extraordinaires), contre un prélèvement net de 49,5 mios prévu au budget (+110,3 mios). Eu égard aux résultats excédentaires du compte 2025, les fonds dont l'alimentation était gelée par le décret concernant l'application des dispositions sur le frein aux dépenses et à l'endettement dans le cadre du budget 2025 en lien avec la gestion des fonds ont pu être alimentés, les conditions requises étant remplies. Ces attributions non budgétées se montent à 15,4 mios pour le fonds de préfinancement du capital des FMV SA, 15,0 mios pour le fonds de rachat d'aménagements hydroélectriques, 1,1 mio pour le fonds de solidarité en matière d'énergie et d'eau, 30,0 mios pour le fonds CPVAL et 1,0 mio pour le fonds d'aide en matière d'investissement. Il n'a de surcroît pas été nécessaire de geler l'imputation d'intérêts aux fonds pour lesquels une rémunération est d'ordinaire appliquée.

Au net, les principales différences par rapport aux mouvements budgétaires prévus concernent les financements spéciaux suivants :

- CPVAL: +30,0 mios;
- aménagements hydroélectriques: +26,6 mios;
- préfinancement des FMV SA: +15,4 mios;
- routes principales suisses: +11,2 mios;
- contributions de remplacement PCI: +10,5 mios;
- 3<sup>e</sup> correction du Rhône: +10,3 mios;
- part cantonale RPLP: +9,5 mios;
- réseau cantonal des routes: +7,3 mios;
- programmes de promotion dans le domaine de l'énergie: -8,5 mios.

Outre les différences liées à l'alimentation des fonds dont les attributions étaient gelées au budget, la plupart des écarts susmentionnés vont de pair notamment avec l'évolution des dépenses et recettes des domaines sous-jacents. Dans ce sens, les mouvements sur les financements spéciaux et fonds du domaine de la mobilité par exemple (RPLP, RPS et RTEC) se traduisent globalement par une attribution nette de 4,1 mios au compte 2025, contre un prélèvement net de 23,3 mios prévu au budget (+27,5 mios).

### Charges de transferts

Les charges de transferts se montent à 2,27 mrd, en hausse de 22,8 mios ou 1,0% par rapport au budget. Elles englobent notamment les parts de revenus destinées à des tiers, les dédommagements à des collectivités publiques, la péréquation financière et la compensation des charges, les subventions à des

### Einlagen in Spezialfinanzierungen und Fonds

Die ordentlichen Einlagen in Spezialfinanzierungen und Fonds belaufen sich auf 165,7 Mio. und sind somit 79,8 Mio. höher als budgetiert.

Unter Berücksichtigung der Entnahmen ergeben sich bei den Spezialfinanzierungen und Fonds insgesamt Nettoeinlagen von 60,8 Mio. (ohne ausserordentliche Bewegungen), während im Budget eine Nettoentnahme von 49,5 Mio. vorgesehen war (+110,3 Mio.). Aufgrund der Überschüsse der Rechnung 2025 konnten die Fonds, deren Dotierung durch das Dekret betreffend die Anwendung der Bestimmungen über die Ausgaben- und Schuldenbremse im Budget 2025 im Zusammenhang mit der Verwaltung der Fonds eingefroren war, geöffnet werden, da die entsprechenden Voraussetzungen erfüllt waren. Diese nicht budgetierten Zuweisungen belaufen sich auf 15,4 Mio. für den Fonds zur Vorfinanzierung des Kapitals der FMV SA, 15,0 Mio. für den Fonds für den Rückkauf von Wasserkraftanlagen, 1,1 Mio. für den Solidaritätsfonds für Energie und Wasser, 30,0 Mio. für den PKWAL-Fonds und 1,0 Mio. für den Investitionshilfefonds. Zudem war es nicht erforderlich, die Verzinsung jener Fonds einzufrieren, für die diese üblicherweise vorgesehen ist.

Netto betreffen die wichtigsten Abweichungen gegenüber den budgetierten Veränderungen die folgenden Spezialfinanzierungen:

- PKWAL: +30,0 Mio.;
- Wasserkraftanlagen: +26,6 Mio.;
- Vorfinanzierung der FMV SA: +15,4 Mio.;
- Schweizer Hauptstrassen: +11,2 Mio.;
- Ersatzbeiträge ZS: +10,5 Mio.;
- 3. Rhonekorrektur: +10,3 Mio.;
- Kantonsanteil LSVA: +9,5 Mio.;
- Kantonales Strassennetz: +7,3 Mio.;
- Förderprogramme im Energiebereich: -8,5 Mio.

Abgesehen von den Differenzen bei der Öffnung jener Fonds, deren Zuweisungen im Budget eingefroren waren, lassen sich die meisten der genannten Abweichungen durch die Entwicklung der Ausgaben und Einnahmen der entsprechenden Bereiche erklären. So führen beispielsweise die Bewegungen bei den Spezialfinanzierungen und Fonds im Mobilitätsbereich (LSVA, SHS, RTEC) in der Rechnung 2025 insgesamt zu einer Nettoeinlage von 4,1 Mio., während im Budget eine Nettoentnahme von 23,3 Mio. vorgesehen war (+27,5 Mio.).

### Transferaufwand

Der Transferaufwand beläuft sich auf 2,27 Mrd. und nimmt gegenüber dem Budget um 22,8 Mio. oder 1,0% zu. Er umfasst namentlich die Ertragsanteile an Dritte, die Entschädigungen an öffentliche Gemeinwesen, den Finanz- und Lastenausgleich, die Beiträge an Gemeinwesen und Dritte sowie die Abschreibungen

collectivités et à des tiers et les amortissements des subventions d'investissement. Le tableau de détail de ces charges figure en annexe 3.

Les parts de revenus destinées à des tiers atteignent 98,8 mios au compte 2025 (+33,0 mios ou +50,2%). Ces dépenses se composent pour l'essentiel de la ristourne aux communes des deux tiers des recettes d'impôts sur les gains immobiliers et sur les successions et donations (95,1 mios), dont la progression (+30,5 mios) est liée à l'évolution de ces recettes d'impôts.

Les dédommagements à des collectivités publiques atteignent 186,3 mios, soit 2,5 mios ou 1,4% de plus qu'au budget. Ce chapitre concerne principalement, au niveau des dédommagements aux communes (42,6 mios, +5,0 mios ou +13,2%), la ristourne de l'impôt additionnel sur les mutations d'immeubles et, au niveau des paiements à d'autres cantons (138,6 mios, -2,6 mios ou -1,9%), les dédommagements suivants:

- 52,6 mios pour la HES-SO (+0,0 mio);
- 46,4 mios pour les universités (+0,3 mio);
- 19,0 mios pour les accords intercantonaux HES et ES (-1,0 mio);
- 11,2 mios pour la détention et les mesures hors canton (-1,2 mio);
- 6,3 mios pour la formation professionnelle (-0,5 mio).

Les charges de péréquation financière comprennent la compensation des cas de rigueur de la péréquation intercantonale pour 2,2 mios et les versements aux communes de la péréquation intercommunale pour 64,8 mios (+0,1 mio). Pour cette dernière, 41,4 mios sont versés au titre de la péréquation des ressources financée conjointement par les communes et le canton, 22,2 mios pour la compensation des charges financée intégralement par le canton et 1,1 mio pour les cas de rigueur financés par le fonds de péréquation. La part nette à charge du canton se monte au total à 42,0 mios.

L'Etat du Valais a accordé 1,83 mrd de subventions sans caractère d'investissement, un montant inférieur de 8,6 mios ou 0,5% aux prévisions budgétaires. Ces dernières tiennent compte de crédits supplémentaires pour un total de 49,6 mios, liés au financement du secteur sanitaire (20,5 mios), aux intempéries d'avril 2025 (19,1 mios) et au soutien aux habitants et à la commune de Blatten (10,0 mios). Les principales variations par rapport au budget sont recensées dans les domaines suivants:

- réduction primes assurance-maladie (-5,2 mios): les dépenses finalement enregistrées en 2025 se sont avérées inférieures au cumul des valeurs budgétées (267,9 mios) et du crédit supplémentaire accordé (10,6 mios);
- action sociale et égalité (-22,4 mios): l'écart s'explique par un changement de méthode de comptabilisation

der Investitionsbeiträge. Die entsprechenden Details finden sich in Anhang 3.

Die Ertragsanteile an Dritte belaufen sich in der Rechnung 2025 auf 98,8 Mio. (+33,0 Mio. oder +50,2%). Diese Ausgaben beinhalten hauptsächlich die Rückerstattung von zwei Dritteln der Liegenschaftsgewinnsteuern sowie der Erbschafts- und Schenkungssteuern an die Gemeinden (95,1 Mio.), deren Anstieg (+30,5 Mio.) mit der Entwicklung der entsprechenden Steuereinnahmen zusammenhängt.

Die Entschädigungen an Gemeinwesen belaufen sich auf 186,3 Mio., d. h. 2,5 Mio. oder 1,4% mehr als budgetiert. Dieses Kapitel betrifft bei den Entschädigungen an die Gemeinden (42,6 Mio., +5,0 Mio. oder +13,2%) hauptsächlich die Rückerstattung der zusätzlichen Handänderungssteuer und bei den Zahlungen an andere Kantone (138,6 Mio., -2,6 Mio. oder -1,9%) die folgenden Entschädigungen:

- 52,6 Mio. für die Fachhochschule HES-SO (+0,0 Mio.);
- 46,4 Mio. für die Universitäten (+0,3 Mio.);
- 19,0 Mio. für die interkantonalen FH- und HF-Ver einbarungen (-1,0 Mio.);
- 11,2 Mio. für den Strafvollzug und Massnahmen ausserhalb des Kantons (-1,2 Mio.);
- 6,3 Mio. für die Berufsbildung (-0,5 Mio.).

Der Aufwand für den Finanzausgleich enthält Zahlungen von 2,2 Mio. in den Härteausgleichsfonds des interkantonalen Finanzausgleichs sowie von 64,8 Mio. an die Gemeinden im Rahmen des interkommunalen Finanzausgleichs (+0,1 Mio.). Gemeinden und Kanton zahlen zusammen 41,4 Mio. für den Ressourcenausgleich. Der Lastenausgleich, der vollständig vom Kanton finanziert wird, schlägt mit 22,2 Mio. zu Buche. Die 1,1 Mio. für Härtefälle werden über den Ausgleichsfonds finanziert. Der Kantonsanteil beträgt netto insgesamt 42,0 Mio.

Der Staat Wallis gewährte Beiträge ohne Investitionscharakter in der Höhe von 1,83 Mrd. Das sind 8,6 Mio. oder 0,5% weniger als budgetiert. Diese berücksichtigen Nachtragskredite in Höhe von insgesamt 49,6 Mio. für die Finanzierung des Gesundheitswesens (20,5 Mio.), die Unwetter vom April 2025 (19,1 Mio.) sowie die Unterstützung der Bevölkerung und der Gemeinde Blatten (10,0 Mio.). Die grössten Abweichungen gegenüber dem Budget betreffen folgende Bereiche:

- Krankenversicherungsprämienverbilligung (-5,2 Mio.): Die im Jahr 2025 effektiv verbuchten Ausgaben lagen unter dem Budget (267,9 Mio.) und dem gewährten Nachtragskredit (10,6 Mio.);
- Sozialwesen und Gleichstellung (-22,4 Mio.): Die Abweichung ist auf eine Änderung der Verbuchungsmethode infolge interner Leistungsverrechnung des

par imputation interne des charges d'encadrement dans le domaine de l'asile (-14,1 mios), par des reliquats sur les mandats de prestations des institutions spécialisées dans le domaine du handicap (-6,7 mios) et par des prestations sociales inférieures au budget (-2,9 mios). Seules les prestations dans le domaine de l'asile bouclent au-dessus des prévisions budgétaires (+1,4 mio);

- assurances sociales (+10,3 mios): les charges supplémentaires découlent des lois fédérales et cantonales qui fixent de façon contraignante les conditions du droit aux prestations. Elles concernent avant tout les prestations complémentaires AVS et AI;
- subventions des loteries (+5,5 mios): la délégation de la LORO a distribué plus de fonds que prévu au budget;
- enseignement spécialisé (+10,8 mios): la croissance des coûts est principalement due à l'augmentation des effectifs des élèves et du nombre de périodes accordés, au nombre d'EPT admis, à la politique salariale de l'Etat du Valais, ainsi qu'à d'autres impacts sur les charges d'exploitation;
- feu, protection civile et militaire (-2,1 mios): dans le domaine de la protection civile (-2,0 mios), l'écart s'explique par le fait qu'il y a eu peu de demandes de communes relatives à la modernisation de leurs abris publics;
- mobilité (+2,1 mios): le dépassement est principalement dû à la transformation d'un prêt en contribution à fonds perdu sur recommandation de l'Office fédéral des transports (3,8 mios). Cette incidence financière est compensée par une correction équivalente enregistrée au chapitre des prêts;
- forêts, nature et paysage (-3,7 mios): au bénéfice d'un crédit supplémentaire de 10,0 mios lié aux dégâts de neige lourde d'avril 2025, ce domaine boucle sur des subventions globalement inférieures aux autorisations budgétaires.

Enfin, les réévaluations de prêts et participations et les amortissements comptables des subventions d'investissement se montent au total à 89,0 mios au compte 2025, contre 93,3 mios au budget (-4,3 mios).

### Subventions redistribuées

Les subventions redistribuées se montent à 209,0 mios, supérieures de 0,4 mio ou 0,2% aux montants budgétés. Un montant correspondant figure dans les recettes.

Les fonds, en provenance de la Confédération ou des cantons, sont destinés à 33% aux hautes écoles (68,8 mios, +0,3 mio) et à 62% aux paiements directs à l'agriculture (128,8 mios, -1,2 mio).

Parmi les autres subventions redistribuées, les principales concernent les placements de jeunes en institutions de pédagogie spécialisée (5,1 mios, +0,4 mio) et le programme Jeunesse+Sport (4,7 mios, +0,8 mio). La Confédération a également subventionné des mesures de protection des troupeaux pour un montant de 0,4 mio. Ce montant ne figurait pas au budget.

Betreuungsaufwands im Asylwesen (-14,1 Mio.), auf Restbeträge bei Leistungsaufträgen an spezialisierte Institutionen im Behindertenbereich (-6,7 Mio.) sowie auf Sozialleistungen (-2,9 Mio.) zurückzuführen, die tiefer sind als budgetiert. Nur die Leistungen im Asylwesen liegen über dem Budget (+1,4 Mio.);

- Sozialversicherungen (+10,3 Mio.): Der Mehraufwand ergibt sich aus Bundes- oder kantonalen Gesetzen, welche die Voraussetzungen für den Leistungsanspruch verbindlich regeln, und betrifft vor allem die Ergänzungsleistungen zur AHV und IV;
- Beiträge der Lotterien (+5,5 Mio.): Die Delegation der Loterie Romande (LORO) zahlte mehr aus als budgetiert;
- Sonderschulen (+10,8 Mio.): Der Kostenanstieg ist hauptsächlich auf die Zunahme der Schülerzahlen, die Erhöhung der bewilligten Lektionen, die Anzahl genehmigter VZÄ, die Lohnpolitik des Staates Wallis sowie weitere Auswirkungen auf den Betriebsaufwand zurückzuführen;
- Feuer, Zivilschutz und Militär (-2,1 Mio.): Im Bereich Zivilschutz (-2,0 Mio.) erklärt sich die Abweichung dadurch, dass nur wenige Gesuche der Gemeinden zur Modernisierung ihrer öffentlichen Schutzräume eingereicht wurden;
- Mobilität (+2,1 Mio.): Die Überschreitung ist vor allem auf die Umwandlung eines Darlehens in einen A-fonds-perdu-Beitrag auf Empfehlung des Bundesamts für Verkehr (3,8 Mio.) zurückzuführen. Diese finanzielle Auswirkung wird durch eine gleichwertige Korrektur im Kapitel Darlehen kompensiert;
- Wald, Natur und Landschaft (-3,7 Mio.): Trotz eines Nachtragskredits von 10,0 Mio. im Zusammenhang mit den Schäden durch die starken Schneefälle im April 2025 schliesst dieser Bereich mit Beiträgen unter dem genehmigten Budget ab.

Die Wertberichtigungen der Darlehen und Beteiligungen und die Abschreibungen der Investitionsbeiträge belaufen sich in der Rechnung 2025 insgesamt auf 89,0 Mio. Budgetiert waren 93,3 Mio. (-4,3 Mio.).

### Durchlaufende Beiträge

Die durchlaufenden Beiträge belaufen sich auf 209,0 Mio., was 0,4 Mio. oder 0,2% höher ist als budgetiert. Sie sind durch Einnahmen in derselben Höhe gedeckt.

Die vom Bund oder von den anderen Kantonen erhaltenen Gelder betreffen zu 33% die Hochschulen (68,8 Mio., +0,3 Mio.) und zu 62% die Direktzahlungen für die Landwirtschaft (128,8 Mio., -1,2 Mio.).

Die übrigen durchlaufenden Beiträge betreffen vor allem die Platzierung von Jugendlichen in sonderpädagogischen Institutionen (5,1 Mio., +0,4 Mio.) und das Programm Jugend+Sport (4,7 Mio., +0,8 Mio.). Zudem hat der Bund Massnahmen zum Herdenschutz in Höhe von 0,4 Mio. subventioniert. Dieser Betrag war nicht budgetiert.

## Revenus d'exploitation

## Betrieblicher Ertrag

(EN MILLIONS DE FRANCS)	BUDGET 2025	COMPTE RECHNUNG 2025	ECART DIFFERENZ 2025-B25	ECART EN % DIFFERENZ IN %	POIDS AUFTEILUNG 2025	(IN MILLIONEN FRANKEN)
40 Revenus fiscaux	1'634.2	1'740.5	106.3	6.5%	39.0%	40 Fiskalertrag
41 Patentes et concessions	99.9	149.0	49.1	49.2%	3.3%	41 Regalien und Konzessionen
42 Taxes et redevances	291.8	306.2	14.4	4.9%	6.9%	42 Entgelte
43 Revenus divers	7.6	6.6	-1.0	-12.8%	0.1%	43 Übrige Erträge
45 Prélèvements sur les financements spéciaux et fonds	135.4	104.9	-30.5	-22.5%	2.4%	45 Entnahmen aus Spezial- finanzierungen und Fonds
46 Revenus de transferts	1'915.4	1'946.6	31.2	1.6%	43.6%	46 Transferertrag
47 Subventions à redistribuer	208.5	209.0	0.4	0.2%	4.7%	47 Durchlaufende Beiträge
<b>Total</b>	<b>4'292.9</b>	<b>4'462.8</b>	<b>169.9</b>	<b>4.0%</b>	<b>100.0%</b>	<b>Total</b>

Les revenus d'exploitation se montent à 4,46 mrd et sont supérieurs de 169,9 mios ou 4,0% au budget.

Principale source de revenus pour l'Etat, les revenus fiscaux bouclent sur des chiffres supérieurs de 106,3 mios aux prévisions budgétaires. Cette orientation à la hausse concerne également les patentes et concessions (+49,1 mios), les revenus de transferts (+31,2 mios), les taxes et redevances (+14,4 mios) et les subventions à redistribuer (+0,4 mio). Par rapport aux valeurs budgétées, les autres revenus d'exploitation reculent de respectivement 30,5 mios pour les prélèvements sur les financements spéciaux et fonds et 1,0 mio pour les revenus divers.

Les principales raisons de ces variations sont présentées en détail ci-après.

### Revenus fiscaux

Présentés de manière détaillée en annexe 4, les revenus fiscaux s'élèvent à 1,74 mrd en 2025, soit 106,3 mios ou 6,5% de plus qu'au budget. Globalement et contrairement à ces dernières années, les revenus fiscaux enregistrent une baisse de 2,6 mios par rapport aux valeurs du dernier compte.

Les impôts directs sur les personnes physiques (+19,0 mios ou +1,8%), ainsi que ceux sur les personnes morales (+16,3 mios ou +10,8%), participent à l'évolution positive des revenus fiscaux par rapport au budget. Au niveau des personnes physiques, l'écart est avant tout attribuable à l'impôt à la source (+17,7 mios), pour lequel les données disponibles lors de l'établissement du budget étaient entourées d'incertitudes (changement de législation, forte augmentation des montants décomptés, problèmes sur les données transmises par les employeurs et développements informatiques non terminés). Pour les personnes morales, l'impôt sur le bénéfice contribue presque intégralement à l'augmentation des recettes (+15,7 mios), porté notamment par les excellentes performances des secteurs industriels et énergétiques.

Der betriebliche Ertrag beläuft sich auf 4,46 Mrd. und fällt um 169,9 Mio. oder um 4,0% höher aus als budgetiert.

Der Fiskalertrag als Haupteinnahmequelle für den Staat schliesst mit einem Überschuss von 106,3 Mio. gegenüber dem Budget. Eine Zunahme ist auch bei den Regalien und Konzessionen (+49,1 Mio.), dem Transferertrag (+31,2 Mio.), den Entgelten (+14,4 Mio.) und den durchlaufenden Beiträgen (+0,4 Mio.) zu beobachten. Gegenüber den budgetierten Werten gehen die anderen betrieblichen Erträge zurück; dies um 30,5 Mio. bei den Entnahmen aus Spezialfinanzierungen und Fonds und um 1,0 Mio. bei den übrigen Erträgen.

Die wichtigsten Gründe für diese Abweichungen werden nachfolgend aufgeführt.

### Fiskalertrag

Der in Anhang 4 detailliert aufgeführte Fiskalertrag beträgt 2025 1,74 Mrd., also 106,3 Mio. oder 6,5% mehr als budgetiert. Insgesamt und im Gegensatz zu den Vorjahren verzeichnet der Fiskalertrag einen Rückgang von 2,6 Mio. gegenüber den Werten der letzten Jahresrechnung.

Die direkten Steuern der natürlichen Personen (+19,0 Mio. oder +1,8%) sowie die direkten Steuern der juristischen Personen (+16,3 Mio. oder +10,8%) tragen zu einer im Vergleich zum Budget positiven Entwicklung des Fiskalertrags bei. Bei den natürlichen Personen ist die Differenz in erster Linie auf die Quellensteuer (+17,7 Mio.) zurückzuführen. Die bei der Erstellung des Budgets verfügbaren Daten waren mit verschiedenen Unsicherheiten verbunden (Gesetzesänderung, starker Anstieg der abgerechneten Beträge, Probleme mit den von den Arbeitgebenden übermittelten Daten und noch nicht abgeschlossene IT-Entwicklungen). Bei den juristischen Personen trägt die Gewinnsteuer fast allein zum Anstieg der Einnahmen bei (+15,7 Mio.), was insbesondere auf die hervorragenden Ergebnisse der Industrie- und Energiebranche zurückzuführen ist.

Globalement, les autres impôts directs apportent des recettes supplémentaires pour un total de 71,7 mios par rapport au budget (+26,5%). Les impôts sur les gains immobiliers et les droits de mutations et de timbre profitent de la bonne tenue du marché immobilier et affichent des augmentations de respectivement 33,7 mios et 21,2 mios. Les impôts sur les successions et donations génèrent pour leur part des recettes supplémentaires de 12,0 mios au compte 2025. L'impact net de ces trois types d'impôts sur le compte de l'Etat du Valais est toutefois atténué par la redistribution des parts revenant aux communes. L'amélioration nette des résultats du compte 2025 est attribuable pour 16,1 mios aux droits de mutations et de timbre, pour 11,2 mios aux impôts sur les gains immobiliers et pour 4,0 mios aux impôts sur les successions et donations. Pour leur part, les impôts sur les prestations en capital progressent de 5,2 mios par rapport aux prévisions budgétaires.

Enfin, la diminution des impôts sur la propriété et sur les charges (-0,7 mio ou -0,4%) provient de l'impôt spécial sur les forces hydrauliques (-1,1 mio), en lien avec des conditions hydrologiques défavorables en 2025.

#### Patentes et concessions

Avec 149,0 mios, les recettes pour les patentes et concessions sont supérieures aux estimations budgétaires (+49,1 mios ou +49,2%). Cette augmentation se retrouve avant tout au niveau de la distribution de bénéfice de la BNS, laquelle se chiffre à 81,4 mios pour le canton du Valais, en hausse de 27,4 mios par rapport aux attentes budgétaires. Si le budget tablait sur une distribution totale de 2,0 mrd aux pouvoirs publics, les bons résultats réalisés en 2024 par la BNS ont permis de reverser 3,0 mrd aux collectivités publiques. En parallèle, la part des cantons au versement de la contre-valeur des billets de banque de la 6<sup>e</sup> série non échangés se traduit, au compte 2025 de l'Etat du Valais, par une recette de 19,3 mios. Enfin, la part au bénéfice de la Loterie Romande dépasse les prévisions budgétaires (+1,6 mio ou +5,1%), de même que les revenus issus de l'extraction de graviers du Rhône (+0,8 mio ou +63,8%).

#### Taxes et redevances

Les revenus des taxes et redevances atteignent 306,2 mios et sont supérieurs de 14,4 mios ou 4,9% au budget. Ils se répartissent en 108,4 mios d'émoluments pour actes administratifs, 96,4 mios de remboursements, 26,8 mios de taxes d'utilisation et prestations de service, 20,2 mios d'amendes, 15,4 mios de taxes de compensation, 14,5 mios de recettes sur ventes, 10,1 mios de frais d'écologie et taxes de cours et 14,5 mios d'autres taxes.

Parmi les principaux écarts par rapport au budget se retrouvent notamment :

- les contributions de remplacement des constructions PCi (+7,6 mios), dont la part encaissée par les

Insgesamt sorgen die übrigen direkten Steuern für Mehreinnahmen von insgesamt 71,7 Mio. gegenüber dem Budget (+26,5%). Die Liegenschaftsgewinnsteuer und die Vermögensverkehrssteuer profitieren von der guten Lage auf dem Immobilienmarkt und verzeichnen einen Anstieg um 33,7 Mio. bzw. um 21,2 Mio. Die Erbschafts- und Schenkungssteuer generiert in der Jahresrechnung 2025 ihrerseits zusätzliche Einnahmen von 12,0 Mio. Die Nettoauswirkung dieser drei Steuerarten auf die Jahresrechnung des Staates Wallis wird jedoch durch die Rückverteilung der Anteile an die Gemeinden abgeschwächt. Für die Nettoverbesserung der Ergebnisse der Jahresrechnung 2025 sorgen die Vermögensverkehrssteuern mit 16,1 Mio., die Liegenschaftsgewinnsteuer mit 11,2 Mio. und die Erbschafts- und Schenkungssteuer mit 4,0 Mio. Die Steuer für Kapitaleleistungen steigt gegenüber den Budgetprognosen ihrerseits um 5,2 Mio.

Und schliesslich lässt sich der Rückgang bei den Besitz- und Aufwandsteuern (-0,7 Mio. oder -0,4%) auf die besondere Wasserkraftsteuer (-1,1 Mio.) zurückführen, die mit den 2025 eher ungünstigen hydrologischen Bedingungen zusammenhängt.

#### Regalien und Konzessionen

Mit 149,0 Mio. fällt der Ertrag aus Regalien und Konzessionen höher aus als budgetiert (+49,1 Mio. oder +49,2%). Diese Mehreinnahmen sind im Wesentlichen auf die Gewinnausschüttung der SNB zurückzuführen, deren Anteil sich für den Kanton Wallis auf 81,4 Mio. beläuft und damit um 27,4 Mio. über den Budgeterwartungen liegt. Während man im Budget von einer Gesamtausschüttung von 2,0 Mrd. an die öffentliche Hand ausging, erlaubten die guten Ergebnisse der SNB im Jahr 2024 die Auszahlung von 3,0 Mrd. an die öffentlichen Gemeinwesen. Gleichzeitig führt der Anteil der Kantone an der Auszahlung nicht umgetauschter Banknoten der 6. Serie in der Jahresrechnung 2025 des Staates Wallis zu Einnahmen von 19,3 Mio. Und schliesslich übersteigt der Anteil am Gewinn der Loterie Romande die Budgetprognosen (+1,6 Mio. oder +5,1%), ebenso wie die Einnahmen aus der Kiesgewinnung aus der Rhone (+0,8 Mio. oder +63,8%).

#### Entgelte

Die Erträge aus Entgelten belaufen sich auf 306,2 Mio., was gegenüber dem Budget einer Zunahme um 14,4 Mio. oder um 4,9% entspricht. Diese Beträge gliedern sich wie folgt auf: 108,4 Mio. Gebühren für Amtshandlungen, 96,4 Mio. Rückerstattungen, 26,8 Mio. Benützungsgebühren und Dienstleistungen, 20,2 Mio. Bussen, 15,4 Mio. Ersatzabgaben, 14,5 Mio. Erlös aus Verkäufen, 10,1 Mio. Schul- und Kursgelder und 14,5 Mio. andere Entgelte.

Die wichtigsten Budgetabweichungen betreffen:

- die Ersatzbeiträge für Zivilschutzbauten (+7,6 Mio.), der Anteil, der bis zum 31.12.2011 von den Gemein-

communes jusqu'au 31.12.2011 est en cours de transfert au canton à la suite de la révision de la loi d'application de la législation fédérale sur la protection civile;

- les taxes supplémentaires enregistrées par le Service unité territoriale III (+6,2 mios), liées notamment aux travaux d'entretien demandés par l'OFROU;
- les taxes du Service de l'application des peines et mesures (+3,7 mios), qui bénéficient de l'accroissement du nombre d'ordonnances pénales prononçant des peines pécuniaires, ainsi que des démarches actives de recouvrement de créances;
- les récupérations de frais à l'Administration cantonale des finances (+2,8 mios), dont l'augmentation est liée à des remboursements d'assurances et à des successions sans héritiers;
- les émoluments du Service du registre foncier (+2,4 mios), portés par un marché de l'immobilier toujours très actif;
- les émoluments du Service de la population et des migrations (+1,6 mio).

Au Service de l'action sociale, les revenus des taxes et redevances (-14,6 mios) sont impactés par un changement de méthode de comptabilisation. Dans le domaine de l'asile, les coûts des personnes déboutées et de celles admises provisoirement sont désormais transférés par imputation interne (12,7 mios au compte 2025). L'écart affiché va donc de pair avec un reliquat au niveau des charges de transferts de ce secteur d'activité.

### Revenus divers

Les revenus divers se montent à 6,6 mios, en diminution de 1,0 mio ou 12,8% par rapport aux valeurs budgétées. Ils proviennent avant tout des prestations propres dévolues à des tâches d'investissement (6,3 mios), lesquelles sont inférieures au budget dans le secteur des routes cantonales (-0,3 mio) et de la 3<sup>e</sup> correction du Rhône (-0,4 mio).

### Prélèvements sur les financements spéciaux et fonds

Les prélèvements sur les financements spéciaux et fonds de 104,9 mios sont effectués en application des dispositions légales spécifiques à chaque fonds découlant de l'application de l'article 9 de la LGCAF.

Les commentaires concernant ces prélèvements ont été exposés conjointement avec les attributions. Ils figurent dans le chapitre des charges d'exploitation.

### Revenus de transferts

En augmentation de 31,2 mios ou 1,6% par rapport au budget, les revenus de transferts englobent notamment les parts aux revenus de la Confédération, les dédommagements des collectivités publiques, les revenus de la péréquation financière et de la compensation des charges, ainsi que les subventions de collectivités publiques et de tiers.

den einkassiert wurde, wird nun im Zuge des revidierten Ausführungsgesetzes zur Bundesgesetzgebung über den Zivilschutz (AGZSG) an den Kanton übertragen;

- die von der Dienststelle Gebietseinheit III verbuchten zusätzlichen Abgaben (+6,2 Mio.), die mit den vom ASTRA verlangten Unterhaltsarbeiten zusammenhängen;
- die Entgelte der Dienststelle für Straf- und Massnahmenvollzug (+3,7 Mio.), die von einer Zunahme der Strafbefehle mit Geldstrafen sowie von aktiven Massnahmen zur Eintreibung von Forderungen profitieren;
- die Kostenrückerstattungen an die kantonale Finanzverwaltung (+2,8 Mio.), deren Anstieg mit Rückzahlungen vonseiten Versicherungen und Erbschaften ohne Erben zusammenhängt;
- die Gebühren der Dienststelle für Grundbuchwesen (+2,4 Mio.), die von einem weiterhin sehr aktiven Immobilienmarkt profitieren;
- die Gebühren der Dienststelle für Bevölkerung und Migration (+1,6 Mio.).

Eine Änderung der Verbuchungsmethode hatte bei der Dienststelle für Sozialwesen Einfluss auf den Ertrag aus Entgelten (-14,6 Mio.) Im Asylwesen werden die Kosten für abgelehnte Asylbewerbende und vorläufig Aufgenommene neu durch interne Verrechnung transferiert (12,7 Mio. in der Rechnung 2025). Die ausgewiesene Differenz geht mit einem Restbetrag beim Transferaufwand dieses Tätigkeitsbereichs einher.

### Übrige Erträge

Die übrigen Erträge belaufen sich auf 6,6 Mio. und liegen um 1,0 Mio. oder um 12,8% unter den budgetierten Werten. Sie stammen vor allem aus Eigenleistungen für Investitionsaufgaben (6,3 Mio.), die im Bereich der Kantonsstrassen (-0,3 Mio.) und der 3. Rhonekorrektur (-0,4 Mio.) unter dem Budget liegen.

### Entnahmen aus Spezialfinanzierungen und Fonds

Die Entnahmen aus Spezialfinanzierungen und Fonds in Höhe von 104,9 Mio. werden gemäss den fonds-spezifischen gesetzlichen Bestimmungen vorgenommen, die sich aus der Anwendung von Artikel 9 FHG ergeben.

Die Kommentare zu diesen Entnahmen wurden zusammen mit den Einlagen erwähnt. Sie sind im Kapitel zum betrieblichen Aufwand aufgeführt.

### Transferertrag

Der Transferertrag, der um 31,2 Mio. oder um 1,6% höher ausfällt als budgetiert, umfasst insbesondere die Anteile an den Bundeseinnahmen, die Entschädigungen von öffentlichen Gemeinwesen, die Erträge aus dem Finanz- und Lastenausgleich sowie die Beiträge von öffentlichen Gemeinwesen und Dritten.

Les parts aux revenus de la Confédération s'élèvent à 212,1 mios au compte 2025, en hausse de 17,2 mios ou 8,8% par rapport au budget (voir annexe 5). Si les recettes de l'impôt anticipé (-2,2 mios) s'inscrivent en retrait par rapport au budget en raison de l'augmentation à 82,0 mios de la provision y relative (+7,0 mios), les autres positions bouclent pour la plupart sur des valeurs largement supérieures au budget. La part à l'impôt fédéral direct suit la tendance observée au niveau des recettes fiscales (+17,0 mios), alors que les parts à la RPLP (+0,9 mio) et à l'impôt sur les huiles minérales (+1,2 mio) avaient été estimées de manière prudente au budget sur la base des prévisions transmises par la Confédération.

Les dédommagements des collectivités publiques atteignent 179,0 mios, soit 1,7 mio ou 1,0% de moins qu'au budget. Les dédommagements fédéraux octroyés dans le domaine de l'asile (-6,1 mios) affichent une baisse significative par rapport au budget. Les dédommagements communaux dépassent pour leur part les prévisions budgétaires (+5,5 mios), une augmentation qui concerne surtout les commissions de perception de l'impôt à la source et des impôts sur les gains immobiliers et sur les successions et donations (+3,4 mios), ainsi que le secteur de l'asile (+2,2 mios).

Telles que planifiées au budget, les recettes provenant de la péréquation intercantonale s'élèvent au total à 880,0 mios en 2025. En plus des recettes liées à la péréquation des ressources et à la compensation des charges, ces montants incluent depuis 2021 les mesures d'atténuation temporaires prévues pour amortir les conséquences financières de la réforme de la péréquation financière de 2020 (5,5 mios au compte 2025). À ces mesures transitoires s'ajoute un montant de 85,8 mios que le Valais a touché au titre de compensation des pertes indirectes liées aux effets RFFA et aux modifications techniques apportées à la péréquation fédérale en raison de l'introduction de la réforme fiscale. Globalement, les recettes issues de la péréquation intercantonale reculent de 6,5 mios ou 0,7% par rapport au compte 2024.

Les subventions de collectivités publiques et de tiers se montent à 675,5 mios, soit 16,7 mios ou 2,5% de plus qu'au budget. Outre certains impacts spécifiques, la variation de cette rubrique est de manière générale liée à l'évolution des charges. L'écart constaté se retrouve en partie au niveau des subventions des entreprises privées (+4,7 mios ou +20,0%) et concerne principalement les remboursements d'aides COVID-19 par les entreprises bénéficiaires (+2,4 mios) et, dans une moindre mesure, des contributions des assurances à l'Office cantonal du feu (+1,0 mio). Dans leur globalité, les subventions de la Confédération enregistrent quant à elles une baisse de 3,1 mios ou 1,0% par rapport au budget. Les principaux écarts concernent :

Die Anteile an den Bundeseinnahmen belaufen sich in der Rechnung 2025 auf 212,1 Mio. und fallen damit um 17,2 Mio. oder um 8,8% höher aus als budgetiert (siehe Anhang 5). Während die Einnahmen aus der Verrechnungssteuer (-2,2 Mio.) aufgrund der Erhöhung der entsprechenden Rückstellung auf 82,0 Mio. (+7,0 Mio.) unter dem Budget ausfallen, liegen die anderen Positionen mehrheitlich deutlich über dem Budget. Der Anteil an der direkten Bundessteuer folgt dem Trend bei den Steuereinnahmen (+17,0 Mio.), während die Anteile an der LSVA (+0,9 Mio.) und der Mineralölsteuer (+1,2 Mio.) aufgrund der vom Bund übermittelten Prognosen im Budget zurückhaltend geschätzt wurden.

Die Entschädigungen von öffentlichen Gemeinwesen belaufen sich auf 179,0 Mio., was gegenüber dem Budget einem Rückgang um 1,7 Mio. oder 1,0% entspricht. Die im Asylwesen gewährten Bundesentschädigungen (-6,1 Mio.) fallen deutlich tiefer aus als budgetiert. Die Entschädigungen der Gemeinden übersteigen ihrerseits die Budgetprognosen (+5,5 Mio.), wobei dieser Anstieg vor allem die Bezugsprovision für die Erhebung der Quellensteuer, der Liegenschaftsgewinnsteuer und der Erbschafts- und Schenkungssteuer (+3,4 Mio.) sowie das Asylwesen (+2,2 Mio.) betrifft.

Wie im Budget geplant, liegen die Einnahmen aus dem interkantonalen Finanzausgleich 2025 bei insgesamt 880,0 Mio. Zusätzlich zu den Einnahmen aus dem Ressourcen- und dem Lastenausgleich beinhalten diese Beträge seit 2021 die temporären Abfederungsmassnahmen, um die Kostenfolgen der Neugestaltung des Finanzausgleichs von 2020 zu mildern (5,5 Mio. in der Rechnung 2025). Zu diesen Übergangsmassnahmen kommt ein Betrag von 85,8 Mio. hinzu, den das Wallis zur Kompensation der indirekten Verluste infolge der Auswirkungen der STAF und infolge der technischen Änderungen beim Bundesfinanzausgleich aufgrund der Einführung der Steuerreform erhält. Global gesehen nehmen die Einnahmen aus dem interkantonalen Finanzausgleich gegenüber der Rechnung 2024 um 6,5 Mio. oder 0,7% ab.

Die Beiträge von öffentlichen Gemeinwesen und Dritten belaufen sich auf 675,5 Mio., also 16,7 Mio. oder 2,5% mehr als budgetiert. Abgesehen von einigen spezifischen Auswirkungen hängt die Schwankung dieser Rubrik im Allgemeinen mit der Entwicklung des Aufwands zusammen. Die festgestellte Abweichung ist teilweise auf die Beiträge an Privatunternehmen (+4,7 Mio. oder +20,0%) zurückzuführen und betrifft hauptsächlich die Rückzahlungen von COVID-19-Hilfen der begünstigten Unternehmen (+2,4 Mio.) und in geringerem Masse die Beiträge der Versicherungen an das kantonale Amt für Feuerwesen (+1,0 Mio.). Insgesamt fallen die Bundesbeiträge um 3,1 Mio. oder 1,0% tiefer aus als budgetiert. Die wichtigsten Abweichungen betreffen:

- le domaine des forêts, de la nature et du paysage (-5,8 mios), pour lequel la baisse des contributions fédérales découle, d'une part, d'un niveau de charges inférieur au budget et, d'autre part, d'une prise en charge des coûts liés aux dégâts de neige lourde d'avril 2025 sensiblement moindre par rapport à celle anticipée lors de l'acceptation du crédit supplémentaire y relatif;
- l'indemnisation du fonds fédéral de l'assurance-chômage (-3,0 mios);
- le financement des prestations complémentaires AVS et AI (+5,4 mios).

Enfin, les subventions acquises de la part des communes présentent la plus grande variation à la hausse (+12,8 mios ou +4,2%). Allant de pair avec des charges supérieures au budget, les principaux écarts concernent l'enseignement spécialisé (+6,1 mios) et l'enseignement obligatoire (+4,9 mios).

### Subventions à redistribuer

Les subventions à redistribuer se montent à 209,0 mios et sont supérieures de 0,4 mio ou 0,2% aux montants budgétés. Pour ces subventions, compte tenu de la part du canton à consentir pour les obtenir, l'Etat ne fait qu'office de boîte aux lettres. Des commentaires sur leur provenance et utilisation figurent au chapitre «Charges d'exploitation / Subventions redistribuées».

- den Bereich Wald, Natur und Landschaft (-5,8 Mio.); der Rückgang der Bundesbeiträge ist zum einen auf einen geringeren Aufwand als budgetiert und zum anderen auf eine deutlich tiefere Übernahme der Kosten im Zusammenhang mit den weitreichenden Schäden des Schneefalls von April 2025 zurückzuführen, als bei der Genehmigung des entsprechenden Nachtragskredits erwartet wurde;
- die Entschädigung aus dem Ausgleichsfond der Arbeitslosenversicherung (-3,0 Mio.);
- die Finanzierung von Ergänzungsleistungen zur AHV und IV (+5,4 Mio.).

Schliesslich ist bei den Beiträgen vonseiten der Gemeinden die grösste Zunahme zu verzeichnen (+12,8 Mio. oder +4,2%). Die grössten Abweichungen, die mit höheren Ausgaben als budgetiert einhergehen, betreffen das Sonderschulwesen (+6,1 Mio.) und die obligatorische Schule (+4,9 Mio.).

### Durchlaufende Beiträge

Die durchlaufenden Beiträge belaufen sich auf 209,0 Mio. und sind somit um 0,4 Mio. oder um 0,2% höher als budgetiert. Für diese Beiträge übernimmt der Kanton – unter Berücksichtigung seines Anteils für deren Zustimmung – lediglich die Rolle eines Briefkastens. Im Kapitel «Betrieblicher Aufwand / Durchlaufende Beiträge» finden sich die Kommentare zur Herkunft und Verwendung dieser Beiträge.

## Charges et revenus financiers

## Finanzaufwand und -ertrag

(EN MILLIONS DE FRANCS)	BUDGET 2025	COMPTE RECHNUNG 2025	ECART DIFFERENZ 2025-B25	(IN MILLIONEN FRANKEN)
<b>Charges financières</b>	<b>61.5</b>	<b>59.0</b>	<b>-2.5</b>	<b>Finanzaufwand</b>
34 Charges financières	61.5	59.0	-2.5	34 Finanzaufwand
<b>Revenus financiers</b>	<b>93.9</b>	<b>112.6</b>	<b>18.6</b>	<b>Finanzertrag</b>
44 Revenus financiers	93.9	112.6	18.6	44 Finanzertrag
<b>Résultat financier</b>	<b>32.4</b>	<b>53.6</b>	<b>21.2</b>	<b>Finanzergebnis</b>

Les charges et revenus financiers se soldent sur un excédent de revenus de 53,6 mios, en amélioration de 21,2 mios par rapport au budget.

### Charges financières

Les charges financières s'élèvent à 59,0 mios, ce qui correspond à une diminution de 2,5 mios ou 4,1% en comparaison avec le budget. L'écart se décompose en -1,5 mio pour les charges d'intérêt et -1,1 mio pour les autres charges financières.

### Revenus financiers

Avec 112,6 mios, les revenus financiers affichent un niveau supérieur aux prévisions budgétaires (+18,6 mios ou +19,8%).

Les revenus des intérêts, liés tant aux créances qu'aux placements financiers, affichent globalement une hausse de 5,7 mios par rapport aux prévisions budgétaires. Les revenus financiers d'entreprises publiques participent également à l'amélioration globale du résultat financier en bouclant au-dessus du budget pour 6,2 mios. Ces recettes supplémentaires sont renforcées par les gains réalisés au niveau du patrimoine financier (+6,2 mios), dont la hausse provient avant tout du domaine des forces hydrauliques, et en particulier des rentes de ressources liées aux aménagements Ernen-Mörel et Chippis-Rhône.

Aus dem Finanzaufwand und -ertrag resultiert ein Ertragsüberschuss von 53,6 Mio., was gegenüber dem Budget einer Verbesserung von 21,2 Mio. gleichkommt.

### Finanzaufwand

Der Finanzaufwand beträgt 59,0 Mio. und fällt im Vergleich zum Budget um 2,5 Mio. oder um 4,1% tiefer aus. Diese Abweichung gliedert sich in -1,5 Mio. Zinsaufwand und -1,1 Mio. übriger Finanzaufwand auf.

### Finanzertrag

Mit 112,6 Mio. fällt der Finanzertrag höher aus als budgetiert (+18,6 Mio. oder +19,8%).

Die Zinserträge aus Forderungen und Finanzanlagen liegen insgesamt um 5,7 Mio. über den Budgetprognosen. Der Finanzertrag der öffentlichen Unternehmen, der 6,2 Mio. über dem Budget liegt, trägt ebenfalls zur allgemeinen Verbesserung des Finanzergebnisses bei. Diese Mehreinnahmen werden durch die Gewinne aus dem Finanzvermögen (+6,2 Mio.) verstärkt; wobei die Mehreinnahmen vor allem aus dem Bereich der Wasserkraft stammen, insbesondere aus den Ressourcenrenten für die Anlagen Ernen-Mörel und Chippis-Rhône.

## Charges et revenus extraordinaires

## Ausserordentlicher Aufwand und Ertrag

(EN MILLIONS DE FRANCS)	BUDGET 2025	COMPTE RECHNUNG 2025	ECART DIFFERENZ 2025-B25	(IN MILLIONEN FRANKEN)
<b>38 Charges extraordinaires</b>	<b>83.2</b>	<b>117.0</b>	<b>33.8</b>	<b>38 Ausserordentlicher Aufwand</b>
Charges de biens, services et charges d'exploitation	-	-42.8	-42.8	Sach- und Betriebsaufwand
Charges de transferts	-	39.0	39.0	Transferaufwand
Amortissements supplémentaires	82.4	46.4	-36.0	Zusätzliche Abschreibungen
Attributions au capital propre	0.8	74.4	73.6	Einlagen in das Eigenkapital
<b>48 Revenus extraordinaires</b>	<b>63.6</b>	<b>19.0</b>	<b>-44.6</b>	<b>48 Ausserordentlicher Ertrag</b>
Revenus de transferts	-	-0.2	-0.2	Transferertrag
Prélèvements sur le capital propre	63.6	19.2	-44.5	Entnahmen aus dem Eigenkapital
<b>Résultat extraordinaire</b>	<b>-19.6</b>	<b>-98.0</b>	<b>-78.4</b>	<b>Ausserordentliches Ergebnis</b>

Les mouvements extraordinaires comprennent le coût net des mesures urgentes d'intervention et de remise en état liées à la catastrophe de Blatten (16,5 mios) et aux intempéries de l'été 2024 (-20,2 mios), les amortissements supplémentaires (46,1 mios), ainsi que les attributions et prélèvements extraordinaires sur le capital propre (55,2 mios). Globalement, ils génèrent un excédent de charges de 98,0 mios au compte 2025.

### Charges extraordinaires

Les charges de biens, services et charges d'exploitation affichent globalement une valeur négative de -42,8 mios au compte 2025. Les coûts effectifs liés aux intempéries de l'été 2024 se sont révélés être inférieurs aux valeurs provisionnées à fin 2024 qui se basaient sur les inventaires établis par les communes et les services concernés. Pour ces intempéries, les charges de biens, services et charges d'exploitation enregistrent des coûts effectifs de 39,5 mios, couverts par des dissolutions de provisions de 95,7 mios, ce qui représente globalement un solde négatif de -56,2 mios. A ce montant s'ajoutent les charges et provisions en lien avec la catastrophe de Blatten pour un total de 13,4 mios.

De leur côté, les charges de transferts se montent à 39,0 mios. Elles comprennent notamment des charges liées aux intempéries de l'été 2024 pour un total net de 29,9 mios. Atteignant 35,6 mios en 2025, les coûts effectifs sont en partie couverts par la dissolution des provisions établies à fin 2024 (-5,7 mios). En ce qui concerne l'éboulement de Blatten, le compte 2025 de l'Etat du Valais tient compte de charges de transferts extraordinaires pour un total de 9,1 mios.

Die ausserordentlichen Positionen umfassen die Nettokosten für Sofortmassnahmen und Instandsetzungsarbeiten im Zusammenhang mit der Katastrophe von Blatten (16,5 Mio.) und den Unwettern vom Sommer 2024 (-20,2 Mio.), zusätzliche Abschreibungen (46,1 Mio.) sowie ausserordentliche Einlagen und Entnahmen ins / aus dem Eigenkapital (55,2 Mio.). Insgesamt generieren sie in der Rechnung 2025 einen Aufwandüberschuss von 98,0 Mio.

### Ausserordentlicher Aufwand

Der Sach- und Betriebsaufwand weist in der Jahresrechnung 2025 insgesamt einen negativen Wert von -42,8 Mio. aus. Die tatsächlichen Kosten im Zusammenhang mit den Unwettern vom Sommer 2024 fielen tiefer aus als die Ende 2024 getätigten Rückstellungen, die auf den von den Gemeinden und den involvierten Dienststellen erstellten Bestandsaufnahmen basierten. Aufgrund der Unwetter beliefen sich die effektiven Kosten der Rubrik Sach- und Betriebsaufwand auf 39,5 Mio. Diese Kosten wurden durch die Auflösung von Rückstellungen in Höhe von 95,7 Mio. gedeckt, womit sich unter dem Strich ein Negativsaldo von -56,2 Mio. ergibt. Zu diesem Betrag kommen Aufwendungen und Rückstellungen in Zusammenhang mit der Katastrophe von Blatten von insgesamt 13,4 Mio. hinzu.

Der Transferaufwand beläuft sich seinerseits auf 39,0 Mio. und umfasst insbesondere die Kosten in Zusammenhang mit den Unwettern vom Sommer 2024 in Höhe von insgesamt 29,9 Mio. netto. Die tatsächlichen Kosten, die sich für 2025 auf 35,6 Mio. belaufen, werden teilweise durch die Auflösung der Ende 2024 gebildeten Rückstellungen (-5,7 Mio.) gedeckt. Was den Bergsturz von Blatten betrifft, so ist in der Jahresrechnung 2025 des Staates Wallis ein ausserordentlicher Transferaufwand von insgesamt 9,1 Mio. berücksichtigt.

Les amortissements enregistrés au chapitre des charges extraordinaires se montent à 46,4 mios et correspondent à la part complémentaire nécessaire à un amortissement intégral des investissements financés par des financements spéciaux et fonds. Certains investissements financés par des fonds n'ayant pas été réalisés en 2025, les amortissements supplémentaires présentent une diminution de 36,0 mios en comparaison avec les valeurs budgétées.

Des attributions à des financements spéciaux pour le préfinancement des dépenses au sens de l'article 22 alinéas 3 et 4 de la LGCAF sont enregistrées pour un montant total de 8,6 mios au compte 2025 (cf. annexe 7). Elles s'ajoutent à une alimentation de 0,8 mio au fonds de financement des grands projets d'infrastructures du XXI<sup>e</sup> siècle, liée à des remboursements de prêts autrefois financés par ledit fonds.

Enfin, eu égard aux résultats excédentaires constatés lors de la clôture des comptes 2025 et en application des dispositions légales y relatives, le Conseil d'Etat a attribué 40,0 mios au fonds de financement des grands projets d'infrastructures du XXI<sup>e</sup> siècle, ainsi que 25,0 mios à la réserve de politique budgétaire.

### Revenus extraordinaires

Enregistrés pour un total de -0,2 mio, les revenus de transferts se déclinent en 6,0 mios pour la catastrophe de Blatten et -6,2 mios en lien avec les intempéries de l'été 2024. Pour ces dernières et à l'instar des commentaires formulés au niveau des charges extraordinaires, les valeurs négatives apparaissant au compte 2025 s'expliquent par l'écart entre les revenus provisionnés et les revenus effectifs.

Au chapitre des prélèvements sur le capital propre, un revenu de 15,4 mios issu du fonds de compensation des fluctuations de recettes était inscrit au budget pour compenser partiellement la mise en œuvre de la réforme fiscale cantonale en faveur des personnes physiques. En sus, le budget prévoyait un prélèvement de 21,8 mios sur la réserve de politique budgétaire en lien avec la mise en œuvre anticipée de l'initiative populaire fédérale «Pour des soins infirmiers forts» et avec la cantonalisation des APEA. Grâce aux résultats du compte 2025, il n'a pas été nécessaire de procéder à ces prélèvements sur le capital propre.

Chiffrés à 19,2 mios au compte 2025, les prélèvements extraordinaires sur le capital propre concernent le fonds de financement des grands projets d'infrastructures du XXI<sup>e</sup> siècle pour 5,3 mios (-21,1 mios). Ce dernier a été utilisé pour financer les dépenses liées au Campus Energypolis (2,6 mios), une contribution à l'investissement entrant dans le cadre de la loi sur l'encouragement des remontées mécaniques

Die unter dem ausserordentlichen Aufwand ausgewiesenen Abschreibungen belaufen sich auf 46,4 Mio. und entsprechen dem zusätzlichen Anteil für eine vollständige Abschreibung der Investitionen, die durch Spezialfinanzierungen und Fonds finanziert wurden. Da gewisse geplante fondsfinanzierte Investitionen im 2025 nicht getätigt wurden, gehen die zusätzlichen Abschreibungen gegenüber den budgetierten Werten um 36,0 Mio. zurück.

In der Rechnung 2025 konnten Einlagen in verschiedene Spezialfinanzierungskonten zur Vorfinanzierung von Ausgaben im Sinne von Artikel 22 Absätze 3 und 4 FHG für insgesamt 8,6 Mio. getätigt werden (siehe Anhang 7). Zudem wurde eine Einlage von 0,8 Mio. in den Fonds zur Finanzierung der Infrastrukturgrossprojekte des 21. Jahrhunderts getätigt, die mit der Rückzahlung von Darlehen zusammenhängt, die über diesen Fonds finanziert wurden.

Angesichts der beim Abschluss der Jahresrechnung 2025 festgestellten Ertragsüberschüsse und in Anwendung der entsprechenden gesetzlichen Bestimmungen hat der Staatsrat schliesslich zwei Einlagen von 40,0 Mio. in den Fonds zur Finanzierung der Infrastrukturgrossprojekte des 21. Jahrhunderts sowie 25,0 Mio. in die finanzpolitische Reserve getätigt.

### Ausserordentlicher Ertrag

Von den mit insgesamt -0,2 Mio. verbuchten Transfererträgen entfielen 6,0 Mio. auf die Katastrophe von Blatten und -6,2 Mio. auf die Unwetter vom Sommer 2024. Was die Unwetter anbelangt und wie bereits unter dem ausserordentlichen Aufwand erläutert, lassen sich die negativen Werte in der Jahresrechnung 2025 durch die Differenz zwischen den zurückgestellten und den tatsächlichen Erträgen erklären.

Um die Auswirkungen der kantonalen Steuerreform zugunsten natürlicher Personen zumindest teilweise zu kompensieren, war bei den Entnahmen aus dem Eigenkapital im Budget ein Ertrag von 15,4 Mio. aus dem Kompensationsfonds Ertragsschwankungen vorgesehen. Daneben war im Budget eine Entnahme von 21,8 Mio. aus der finanzpolitischen Reserve vorgesehen, die mit der vorgezogenen Umsetzung der eidgenössischen Volksinitiative «Für eine starke Pflege» und der Kantonalisierung der KESB in Zusammenhang steht. Dank der Ergebnisse der Rechnung 2025 mussten diese Entnahmen aus dem Eigenkapital nicht getätigt werden.

Die in der Jahresrechnung 2025 mit 19,2 Mio. ausgewiesenen ausserordentlichen Entnahmen aus dem Eigenkapital betreffen den Fonds zur Finanzierung der Infrastrukturgrossprojekte des 21. Jahrhunderts, aus dem 5,3 Mio. (-21,1 Mio.) entnommen wurden. Dieser Fonds wurde zur Finanzierung der Ausgaben für den Campus Energypolis (2,6 Mio.), eines Investitionsbeitrags im Rahmen des Gesetzes zur Förderung

(2,0 mios), ainsi que les investissements de la stratégie informatique (0,6 mio). Enfin, 13,9 mios ont été prélevés sur les financements spéciaux pour le pré-financement des dépenses, réglementés par l'article 22 alinéas 3 et 4 de la LGCAF. L'avoir de ces financements spéciaux s'élève globalement à 24,5 mios à fin 2025 (cf. annexe 7).

der Bergbahnen (2,0 Mio.) sowie der Investitionen im Rahmen der Informatikstrategie (0,6 Mio.) verwendet. Schliesslich wurden 13,9 Mio. aus den Spezialfinanzierungskonten zur Ausgabenvorfinanzierung entnommen, die in Artikel 22 Absätze 3 und 4 FHG geregelt sind. Ende 2025 betrug das Guthaben dieser Spezialfinanzierungskonten insgesamt 24,5 Mio. (siehe Anhang 7).

## Compte des investissements

## Investitionsrechnung

(EN MILLIONS DE FRANCS)	COMPTE RECHNUNG 2024	BUDGET 2025	COMPTE RECHNUNG 2025	ECART DIFFERENZ 2025-B25	(IN MILLIONEN FRANKEN)
<b>Investissements nets par catégorie</b>	<b>218.1</b>	<b>231.4</b>	<b>179.4</b>	<b>-52.0</b>	<b>Nettoinvestitionen pro Kategorie</b>
Immobilisations	112.2	104.0	66.4	-37.6	Anlagen
Subventions d'investissement	108.7	126.3	117.8	-8.5	Investitionsbeiträge
Prêts, participations et capital social	-2.8	1.0	-4.8	-5.9	Darlehen, Beteiligungen und Grundkapitalien
<b>Dépenses</b>	<b>430.1</b>	<b>509.8</b>	<b>392.5</b>	<b>-117.2</b>	<b>Ausgaben</b>
50 Immobilisations corporelles	199.7	228.4	161.8	-66.7	50 Sachanlagen
52 Immobilisations incorporelles	8.4	6.1	2.0	-4.1	52 Immaterielle Anlagen
54 Prêts	39.6	50.9	41.2	-9.7	54 Darlehen
55 Participations et capital social	0.2	-	-	-	55 Beteiligungen und Grundkapitalien
56 Propres subventions d'investissement	173.5	196.7	176.0	-20.6	56 Eigene Investitionsbeiträge
57 Subventions d'investissement redistribuées	8.7	27.7	11.5	-16.1	57 Durchlaufende Investitionsbeiträge
<b>Recettes</b>	<b>212.0</b>	<b>278.4</b>	<b>213.1</b>	<b>-65.2</b>	<b>Einnahmen</b>
60 Transferts d'immobilisations corporelles dans le PF	0.0	-	3.3	3.3	60 Übertragung von Sachanlagen in das FV
61 Remboursements de dépenses d'investissement pour le compte de tiers	-	-	0.0	0.0	61 Rückerstattungen von Investitionsausgaben auf Rechnung Dritter
63 Subventions d'investissement acquises	170.1	216.5	159.6	-56.9	63 Investitionsbeiträge für eigene Rechnung
64 Remboursements de prêts	32.2	33.3	37.8	4.5	64 Rückzahlung von Darlehen
65 Transferts de participations	-	-	0.0	0.0	65 Übertragung von Beteiligungen
66 Remboursements de propres subventions d'investissement	0.9	0.9	0.9	0.1	66 Rückzahlung eigener Investitionsbeiträge
67 Subventions d'investissement à redistribuer	8.7	27.7	11.5	-16.1	67 Durchlaufende Investitionsbeiträge
<b>Investissements nets</b>	<b>218.1</b>	<b>231.4</b>	<b>179.4</b>	<b>-52.0</b>	<b>Nettoinvestitionen</b>

Les investissements bruts de l'Etat se montent à 392,5 mios en 2025, soit 117,2 mios ou 23,0% de moins que ne le prévoyait le budget. Au net, les investissements de 179,4 mios sont 52,0 mios en dessous du budget (-22,5%). Les investissements nets du compte 2025 sont inférieurs de 38,7 mios ou 17,7% à ceux du dernier compte.

Si les tableaux en annexe présentent l'ensemble des investissements par domaine, au brut et au net (voir annexes 8, 9 et 10), les principaux projets d'investissement sont commentés ci-après par catégorie.

### Immobilisations

En 2025, les dépenses nettes pour les immobilisations atteignent 66,4 mios, soit 37,6 mios ou 36,2% de moins que les prévisions budgétaires (voir annexe 8).

De son côté, le volume brut se monte à 163,7 mios et s'inscrit globalement en dessous du budget (-70,8 mios ou -30,2%). Par rapport au compte précédent, il pré-

2025 belaufen sich die Bruttoinvestitionen des Staates auf 392,5 Mio. und liegen damit 117,2 Mio. oder 23,0% unter den Budgetvorgaben. Gegenüber dem Budget nehmen die Investitionen netto um 52,0 Mio. (-22,5%) ab und kommen auf 179,4 Mio. Die Nettoinvestitionen der Rechnung 2025 liegen um 38,7 Mio. oder um 17,7% unter den Ergebnissen der Vorjahresrechnung.

Aus den Tabellen im Anhang gehen die gesamten Brutto- und Nettoinvestitionen der einzelnen Bereiche hervor (siehe Anhänge 8, 9 und 10). Die wichtigsten Investitionsprojekte werden nachstehend nach Kategorie kommentiert.

### Anlagen

2025 betragen die Nettoausgaben für Anlagen 66,4 Mio., was gegenüber dem Budget einem Rückgang von 37,6 Mio. oder 36,2% entspricht (siehe Anhang 8).

Das Bruttovolumen beläuft sich seinerseits auf 163,7 Mio. und liegt insgesamt unter dem Budget (-70,8 Mio. oder -30,2%). Gegenüber der Vorjahresrech-

sente une diminution de 44,4 mio ou 21,3%. Les domaines affichent pour la plupart des écarts négatifs tant par rapport au budget que par rapport au compte précédent. Au brut, les investissements se déclinent notamment en 140,2 mio d'investissements routiers, ces derniers constituant 85,6% du total des immobilisations.

Le compte 2025 n'a pas enregistré de dépenses liées aux terrains, principalement en raison d'un report d'achat d'une parcelle à Sion liée au Parc de l'innovation (-11,2 mio).

Avec 71,5 mio, les routes nationales présentent un montant inférieur de 20,0 mio au budget. Des attributions à des financements spéciaux pour le préfinancement des dépenses au sens de l'article 22 alinéa 3 de la LGCAF concernant quatre tronçons ont été enregistrées pour un montant de 1,2 mio, correspondant à la part cantonale.

Il en est de même avec les investissements pour les routes cantonales (68,8 mio), qui sont inférieurs aux prévisions budgétaires (-16,1 mio). Le reliquat concerne avant tout certains investissements prévus au budget pour les RPS dans le Haut-Valais (Deibfels, Siwitschugge, etc.).

Avec des dépenses brutes de 11,1 mio, le coût des travaux pour la 3<sup>e</sup> correction du Rhône s'avère inférieur à ce qui était prévu au budget (-19,5 mio). Comme les années passées, la complexité des dossiers en cours, ou encore la gestion des intempéries, ont eu un impact sur l'avancement de certaines mesures.

En ce qui concerne les biens meubles, les dépenses brutes se montent à 6,9 mio, supérieures de 1,6 mio au budget. L'écart s'explique, d'une part, par un projet informatique (0,8 mio) et, d'autre part, par les équipements du stand de tir indoor à Sion (1,4 mio) qui sont financés par des financements spéciaux pour le préfinancement des dépenses constitués au cours des trois dernières années. Ces dépenses supplémentaires sont en partie contrebalancées par le report de divers projets de l'Office cantonal du feu (-0,5 mio).

Avec un montant de 2,0 mio, les autres immobilisations corporelles enregistrent au cumul des valeurs inférieures aux prévisions budgétaires (-1,2 mio). Les principaux écarts concernent la stratégie informatique (-2,4 mio), le projet Polycom (+1,0 mio) et le projet eConstruction (+0,4 mio), ces deux derniers ayant été financés par des financements spéciaux pour le préfinancement des dépenses constitués les années précédentes.

Enfin, avec un montant brut de 2,0 mio en 2025, les immobilisations incorporelles affichent des dépenses inférieures au budget pour un montant de 4,1 mio. Les reliquats se retrouvent notamment au niveau de la stratégie informatique (-2,1 mio) et du projet de taxation assistée par ordinateur (-1,3 mio).

ning nimmt das Volumen um 44,4 Mio. oder um 21,3% ab. Die meisten Bereiche weisen sowohl im Vergleich zum Budget als auch im Vergleich zur Vorjahresrechnung negative Abweichungen auf. Die Bruttoinvestitionen setzen sich insbesondere aus den 140,2 Mio. Strasseninvestitionen zusammen, die fast 85,6% der gesamten Anlagen ausmachen.

In der Jahresrechnung 2025 wurden keine Ausgaben für den Erwerb von Grundstücken verbucht, hauptsächlich weil der Kauf einer Parzelle in Sitten für den Innovationspark verschoben wurde (-11,2 Mio.).

Mit 71,5 Mio. liegen die Ausgaben für die Nationalstrassen 20,0 Mio. unter dem Budget. Zur Vorfinanzierung der Ausgaben im Sinne von Artikel 22 Absatz 3 FHG wurden für vier Strassenabschnitte Einlagen in Spezialfinanzierungskonten in Höhe von insgesamt 1,2 Mio. getätigt, was dem Kantonsanteil entspricht.

Das Gleiche gilt für die Investitionen in Kantonsstrassen (68,8 Mio.), die ebenfalls unter den Budgetprognosen liegen (-16,1 Mio.). Der Restbetrag betrifft insbesondere gewisse im Budget vorgesehene Investitionen für die SHS im Oberwallis (Deibfels, Siwitschugge usw.).

Mit Bruttoausgaben in Höhe von 11,1 Mio. liegen die Kosten für die Arbeiten in Zusammenhang mit der 3. Rhonekorrektur unter dem veranschlagten Budget (-19,5 Mio.). Wie in den Vorjahren, hatte die Komplexität der laufenden Dossiers oder auch die Bewältigung der Unwetterschäden Auswirkungen auf den Fortschritt gewisser Massnahmen.

Beim Posten Mobilien belaufen sich die Bruttoausgaben auf 6,9 Mio. und liegen damit um 1,6 Mio. über dem Budget. Die Abweichung erklärt sich einerseits durch ein IT-Projekt (0,8 Mio.) und andererseits durch die Ausstattung der Indoor-Schiessanlage in Sitten (1,4 Mio.), die durch in den letzten drei Jahren gebildete Spezialfinanzierungen für die Vorfinanzierung von Ausgaben finanziert werden. Diese Mehrausgaben werden teilweise durch die Verschiebung verschiedener Projekte des kantonalen Amtes für Feuerwesen (-0,5 Mio.) ausgeglichen.

Mit einem Betrag von 2,0 Mio. liegen die übrigen Sachanlagen kumuliert unter den budgetierten Werten (-1,2 Mio.). Die wichtigsten Abweichungen betreffen die Informatikstrategie (-2,4 Mio.), das Polycom-Projekt (+1,0 Mio.) und das Projekt eConstruction (+0,4 Mio.), wobei die beiden letztgenannten Projekte durch in früheren Jahren gebildeten Spezialfinanzierungen zur Vorfinanzierung von Ausgaben finanziert wurden.

Mit einem Bruttobetrag von 2,0 Mio. fallen die Ausgaben 2025 bei den immateriellen Anlagen um 4,1 Mio. tiefer aus als budgetiert. Die Restbeträge finden sich insbesondere bei der Informatikstrategie (-2,1 Mio.) und beim Projekt des computergestützten Steuerveranlagungssystems (-1,3 Mio.).

### Subventions d'investissement

Les subventions d'investissement se montent à 117,8 mios au net, soit 8,5 mios ou 6,7% de moins que les prévisions budgétaires (voir annexe 9). Elles se composent de dépenses brutes pour 187,6 mios, couvertes par des recettes pour 69,7 mios.

Les principaux écarts budgétaires nets se retrouvent dans les domaines suivants :

- dangers naturels (+4,1 mios) : le dépassement net est avant tout lié à des subventions fédérales inférieures aux prévisions budgétaires dans le domaine des cours d'eau latéraux (-4,9 mios);
- logement, économie et tourisme (-3,1 mios) : le reliquat concerne principalement les aides aux remontées mécaniques (-3,0 mios);
- énergie (-2,9 mios) : les demandes de paiements de subventions se sont avérées inférieures au budget;
- mobilité (-2,6 mios) : les reliquats du domaine des transports (-1,6 mio) et des itinéraires de mobilité de loisirs (-0,9 mio) ont notamment permis de compenser l'octroi d'un prêt cité ci-après;
- hautes écoles (-1,9 mio) : les équipements scientifiques de l'EPFL ayant été commandés tardivement en 2025, ils ne seront livrés que durant l'année 2026.

### Prêts, participations et capital social

Au niveau des prêts, participations et capital social, le compte 2025 boucle, au net, sur un excédent de recettes de 4,8 mios, contre un excédent de dépenses de 1,0 mio prévu au budget (voir annexe 10).

L'Etat du Valais a octroyé 41,2 mios de prêts en 2025, un montant en baisse par rapport aux prévisions budgétaires (-9,7 mios). Parmi ces dépenses figurent notamment 22,4 mios de prêts pour la nouvelle politique régionale (-10,5 mios). Cette faible utilisation des moyens cantonaux et fédéraux s'explique par une demande en baisse et le recours à d'autres moyens de soutien. Dans la même disposition se retrouvent les prêts d'études, qui n'ont pas entièrement été utilisés par les ayants droit (-1,2 mio). En revanche, les crédits agricoles accordés sont supérieurs aux prévisions budgétaires (+0,4 mio), tout comme les prêts octroyés dans le domaine des transports publics (+1,6 mio), pour lesquels l'écart découle avant tout du transfert des immobilisations liés aux téléphériques gérés à Alplift SA, financé par l'octroi de prêts.

De leur côté, les remboursements de prêts se montent au total à 37,8 mios et sont supérieurs à ceux prévus au budget (+4,5 mios). Cette variation s'explique principalement, dans le domaine des entreprises de transport, par la transformation d'un prêt en une contribution à fonds perdus pour un montant de 3,8 mios, faisant suite à une recommandation de l'Office fédéral des transports. En outre, les crédits LIM/NPR affichent

### Investitionsbeiträge

Die Investitionsbeiträge belaufen sich auf netto 117,8 Mio. und fallen damit um 8,5 Mio. oder 6,7% tiefer aus als budgetiert (siehe Anhang 9). Sie bestehen aus Bruttoausgaben von 187,6 Mio., denen Einnahmen von 69,7 Mio. gegenüberstehen.

Die wesentlichen Netto-Abweichungen gegenüber dem Budget sind in folgenden Bereichen zu verzeichnen:

- Naturgefahren (+4,1 Mio.): die Nettoüberschreitung ist in erster Linie auf die Bundesbeiträge für die Seitengewässer zurückzuführen, die tiefer ausfielen als budgetiert (-4,9 Mio.);
- Wohnbau, Wirtschaft und Tourismus (-3,1 Mio.): der Restbetrag betrifft hauptsächlich die Hilfen für die Bergbahnen (-3,0 Mio.);
- Energie (-2,9 Mio.): die Subventionsbegehren fallen tiefer aus als budgetiert;
- Mobilität (-2,6 Mio.): die Restbeträge aus dem Bereich Verkehr (-1,6 Mio.) und Freizeitverkehrswege (-0,9 Mio.) ermöglichten insbesondere die Kompensation der Gewährung eines nachfolgend genannten Darlehens;
- Hochschulen (-1,9 Mio.): nachdem die wissenschaftlichen Einrichtungen für die EPFL erst gegen Ende des Jahres 2025 bestellt wurden, werden sie voraussichtlich im Laufe des Jahres 2026 geliefert.

### Darlehen, Beteiligungen und Grundkapitalien

Bei den Darlehen, Beteiligungen und Grundkapitalien schliesst die Rechnung 2025 mit einem Einnahmenüberschuss von netto 4,8 Mio. gegenüber einem budgetierten Ausgabenüberschuss von 1,0 Mio. (siehe Anhang 10).

Der Staat Wallis hat im Jahr 2025 Darlehen in Höhe von 41,2 Mio. gewährt, was weniger ist als budgetiert (-9,7 Mio.). Zu diesen Ausgaben gehören insbesondere die 22,4 Mio. Darlehen für die Neue Regionalpolitik (-10,5 Mio.). Diese geringe Verwendung der Kantons- und Bundesmittel lässt sich durch eine sinkende Nachfrage und die Inanspruchnahme anderer Unterstützungsmittel erklären. Dies gilt auch bei den Ausbildungsdarlehen, die von den Anspruchsberechtigten nicht vollständig in Anspruch genommen wurden (-1,2 Mio.). Im Gegenzug liegen die gewährten Agrarkredite über den Budgetvorgaben (+0,4 Mio.), ebenso wie die im Bereich des öffentlichen Verkehrs gewährten Darlehen (+1,6 Mio.), wobei die Abweichung in erster Linie auf die Übertragung von Sachanlagen im Zusammenhang mit den von der Alplift AG betriebenen Seilbahnen zurückzuführen ist, die über Darlehen finanziert wurde.

Die Rückzahlung von Darlehen beträgt insgesamt 37,8 Mio. und fällt höher aus als budgetiert (+4,5 Mio.). Diese Abweichung ist bei den Transportunternehmen hauptsächlich auf die Umwandlung eines Darlehens in einen A-fonds-perdu-Beitrag in Höhe von 3,8 Mio. zurückzuführen, welcher auf Empfehlung des Bundesamtes für Verkehr so verbucht wurde. Hinzu kommt, dass die IHG/NRP-Kredite über den Budgeterwartungen

des valeurs supérieures aux attentes budgétaires (+1,0 mio), tout comme les crédits agricoles (+0,2 mio). En revanche, les remboursements de prêts d'études affichent une valeur inférieure au budget (-0,9 mio).

Enfin, les recettes liées au financement fédéral des prêts octroyés dans les domaines de la nouvelle politique régionale et de l'agriculture varient en fonction des octrois et remboursements de l'année. Au compte 2025, elles sont inférieures de 7,9 mios au budget dans le domaine de la nouvelle politique régionale et de 0,2 mio à celles budgétées dans le domaine de l'agriculture.

### Volume d'investissement (y compris Fonds FIGI)

Ajoutées aux investissements du compte de l'Etat, les dépenses du Fonds FIGI portent le volume d'investissement total à 481,9 mios au brut (-138,9 mios ou -22,4% par rapport au budget) et à 260,6 mios au net (-72,5 mios ou -21,8%).

Ces résultats sont inférieurs à ceux du dernier compte au brut (-51,0 mios ou -9,6%) et au net (-43,3 mios ou -14,3%).

(+1,0 Mio.) liegen, gleich wie die Agrarkredite (+0,2 Mio.). Im Gegensatz dazu liegen die Rückzahlungen von Auszubildendarlehen unter dem Budget (-0,9 Mio.).

Die Einnahmen im Zusammenhang mit der Bundesfinanzierung von Darlehen, die in den Bereichen der Neuen Regionalpolitik und der Landwirtschaft gewährt wurden, schwanken je nach Gewährung und Rückerstattung des Jahres. In der Rechnung 2025 liegen die Einnahmen im Bereich der Neuen Regionalpolitik um 7,9 Mio. und im Bereich der Landwirtschaft um 0,2 Mio. unter dem Budget.

### Investitionsvolumen (inklusive Fonds FIGI)

Rechnet man die Ausgaben des Fonds FIGI zu den Investitionen aus der Staatsrechnung hinzu, beläuft sich das Gesamtinvestitionsvolumen auf brutto 481,9 Mio. (-138,9 Mio. oder -22,4% gegenüber dem Budget) und auf netto 260,6 Mio. (-72,5 Mio. oder -21,8%).

Diese Ergebnisse liegen unter den Brutto-Beträgen (-51,0 Mio. oder -9,6%) sowie auch unter den Netto-Beträgen der Vorjahresrechnung (-43,3 Mio. oder -14,3%).

(EN MILLIONS DE FRANCS)	COMPTE RECHNUNG 2024	BUDGET 2025	COMPTE RECHNUNG 2025	ECART DIFFERENZ 2025-B25	(IN MILLIONEN FRANKEN)
Investissements bruts Etat du Valais	430.1	509.8	392.5	-117.2	Bruttoinvestitionen Staat Wallis
Investissements bruts Fonds FIGI	102.9	111.1	89.4	-21.7	Bruttoinvestitionen Fonds FIGI
<b>Investissements bruts</b>	<b>533.0</b>	<b>620.9</b>	<b>481.9</b>	<b>-138.9</b>	<b>Bruttoinvestitionen</b>
Investissements nets Etat du Valais	218.1	231.4	179.4	-52.0	Nettoinvestitionen Staat Wallis
Investissements nets Fonds FIGI	85.8	101.7	81.2	-20.5	Nettoinvestitionen Fonds FIGI
<b>Investissements nets</b>	<b>303.9</b>	<b>333.1</b>	<b>260.6</b>	<b>-72.5</b>	<b>Nettoinvestitionen</b>

## Bilan

### Actif

## Bilanz

### Aktiven

(EN MILLIONS DE FRANCS)	31.12.2024	31.12.2025	VARIATION VERÄNDERUNG	(IN MILLIONEN FRANKEN)
<b>Patrimoine financier (PF)</b>	<b>2'825.9</b>	<b>2'936.8</b>	<b>110.9</b>	<b>Finanzvermögen (FV)</b>
Disponibilités et placements à court terme	108.2	139.4	31.2	Flüssige Mittel und kurzfristige Geldanlagen
Créances	1'309.3	1'270.0	-39.3	Forderungen
Placements financiers à court terme	6.6	6.6	-	Kurzfristige Finanzanlagen
Actifs de régularisation	487.1	514.4	27.3	Aktive Rechnungsabgrenzungen
Marchandises, fournitures et travaux en cours	8.0	10.3	2.3	Vorräte und angefangene Arbeiten
Placements financiers à long terme	906.1	995.8	89.7	Langfristige Finanzanlagen
Immobilisations corporelles et incorporelles PF	0.3	0.3	-0.0	Sach- und immaterielle Anlagen FV
Créances envers les financements spéciaux et fonds sous capitaux de tiers	0.3	-	-0.3	Forderungen gegenüber Spezial- finanzierungen und Fonds im Fremdkapital
<b>Patrimoine administratif (PA)</b>	<b>1'844.8</b>	<b>1'841.6</b>	<b>-3.2</b>	<b>Verwaltungsvermögen (VV)</b>
Immobilisations corporelles PA	357.1	351.0	-6.1	Sachanlagen VV
Immobilisations incorporelles PA	2.5	1.3	-1.2	Immaterielle Anlagen VV
Prêts PA	204.8	203.6	-1.2	Darlehen VV
Participations, capital social	1'036.9	1'036.8	-0.1	Beteiligungen, Grundkapitalien
Subventions d'investissement	243.6	249.0	5.4	Investitionsbeiträge
<b>Total de l'actif</b>	<b>4'670.7</b>	<b>4'778.4</b>	<b>107.7</b>	<b>Total der Aktiven</b>

Au 31 décembre 2025, le total du bilan de l'Etat se monte à 4,78 mrd et affiche une augmentation de 107,7 mios par rapport à l'an passé.

Au niveau du patrimoine financier, en hausse de 110,9 mios par rapport à la situation prévalant au 31.12.2024, la principale augmentation concerne les placements financiers à long terme (+89,7 mios). Elle découle notamment de l'augmentation des prêts accordés au Fonds FIGI (+76,3 mios). Les disponibilités et placements à court terme (+31,2 mios) et les actifs de régularisation (+27,3 mios) affichent également des soldes supérieurs à l'an passé. Ces écarts sont en partie compensés par la baisse des créances (-39,3 mios).

De son côté, le patrimoine administratif diminue de 3,2 mios pour s'établir à 1,84 mrd. Son niveau dépend des investissements réalisés, ainsi que des amortissements et correctifs d'actifs enregistrés durant l'année écoulée. Les valeurs au bilan des immobilisations et des prêts reculent de respectivement 7,3 mios et 1,2 mio, alors que celle des subventions d'investissement augmente de 5,4 mios.

Am 31. Dezember 2025 beträgt die Bilanz des Staates total 4,78 Mrd. und ist somit um 107,7 Mio. höher als im Vorjahr.

Beim Finanzvermögen, das gegenüber der Situation am 31.12.2024 um 110,9 Mio. gestiegen ist, betrifft die grösste Zunahme die langfristigen Finanzanlagen (+89,7 Mio.), was insbesondere aus der Zunahme der dem Fonds FIGI gewährten Darlehen resultiert (+76,3 Mio.). Die flüssigen Mittel und kurzfristigen Geldanlagen (+31,2 Mio.) und die aktiven Rechnungsabgrenzungen (+27,3 Mio.) weisen ebenfalls höhere Saldi auf als im Vorjahr. Diese Abweichungen werden teilweise durch den Rückgang der Forderungen (-39,3 Mio.) ausgeglichen.

Das Verwaltungsvermögen seinerseits nimmt um 3,2 Mio. ab und beträgt damit 1,84 Mrd. Seine Höhe hängt von den getätigten Investitionen sowie von den im vergangenen Jahr verbuchten Abschreibungen und Wertberichtigungen ab. Der Buchwert der Anlagen und der Darlehen nimmt um 7,3 Mio. bzw. um 1,2 Mio. ab, während der Wert der Investitionsbeiträge um 5,4 Mio. steigt.

## Passif

## Passiven

(EN MILLIONS DE FRANCS)	31.12.2024	31.12.2025	VARIATION VERÄNDERUNG	(IN MILLIONEN FRANKEN)
<b>Capitaux de tiers</b>	<b>3'599.3</b>	<b>3'585.2</b>	<b>-14.1</b>	<b>Fremdkapital</b>
Engagements courants	771.1	815.7	44.6	Laufende Verbindlichkeiten
Engagements financiers à court terme	445.0	511.0	66.0	Kurzfristige Finanzverbindlichkeiten
Passifs de régularisation	208.2	212.9	4.7	Passive Rechnungsabgrenzungen
Provisions à court terme	106.2	66.8	-39.4	Kurzfristige Rückstellungen
Engagements financiers à long terme	1'780.8	1'696.2	-84.6	Langfristige Finanzverbindlichkeiten
Provisions à long terme	241.5	238.7	-2.8	Langfristige Rückstellungen
Engagements envers les financements spéciaux et fonds sous capitaux de tiers	46.4	43.9	-2.6	Verbindlichkeiten gegenüber Spezialfinanzierungen und Fonds im Fremdkapital
<b>Capital propre</b>	<b>1'071.4</b>	<b>1'193.2</b>	<b>121.7</b>	<b>Eigenkapital</b>
Financements spéciaux sous capital propre	209.0	272.0	63.0	Spezialfinanzierungen im Eigenkapital
Fonds sous capital propre	23.2	22.9	-0.3	Fonds im Eigenkapital
Réserves des domaines gérés par enveloppes budgétaires	29.8	24.5	-5.3	Rücklagen der Globalbudgetbereiche
Préfinancements	275.4	310.9	35.5	Vorfinanzierungen
Réserves de politique budgétaire	437.4	462.4	25.0	Finanzpolitische Reserven
Excédent/Découvert du bilan	96.5	100.4	3.9	Bilanzüberschuss/-fehlbetrag
<b>Total du passif</b>	<b>4'670.7</b>	<b>4'778.4</b>	<b>107.7</b>	<b>Total der Passiven</b>

Au passif, les capitaux de tiers passent de 3,60 mrds au 31.12.2024 à 3,59 mrds au 31.12.2025 (-14,1 mios). Les engagements courants (+44,6 mios) et les engagements financiers à court terme (+66,0 mios) présentent des soldes globalement supérieurs à ceux de l'an passé, alors que les provisions à court terme (-39,4 mios) et les engagements financiers à long terme (-84,6 mios) bouclent sur des valeurs en baisse. Le recul des engagements financiers à long terme est lié à l'amortissement annuel de l'emprunt CPVAL, alors que la baisse des provisions concerne avant tout le coût des intempéries de l'été 2024.

De son côté, le capital propre progresse de 121,7 mios par rapport à la situation de l'année précédente. Grâce aux bons résultats affichés en 2025, il se maintient au-dessus de la barre du milliard de francs et représente 25,0% du total du bilan. Les soldes des financements spéciaux augmentent globalement de 63,0 mios et dépendent des attributions et prélèvements effectués en 2025. Il en est de même pour les préfinancements, qui voient leur solde augmenter de 35,5 mios par rapport à l'an passé, un écart qui est avant tout lié à l'alimentation de 40,0 mios au fonds de financement des grands projets d'infrastructures du XXI<sup>e</sup> siècle. Une croissance de 25,0 mios figure également au chapitre des réserves de politique budgétaire et découle de l'attribution extraordinaire effectuée lors de la clôture des comptes 2025. Enfin, l'excédent au bilan, qui correspond à la fortune non affectée, s'élève à 100,4 mios au 31.12.2025. Son augmentation correspond à l'excédent de revenus réalisé en 2025, soit 3,9 mios.

Des informations plus détaillées concernant le bilan figurent dans les annexes du compte de l'Etat.

Auf der Passivseite nimmt das Fremdkapital von 3,60 Mrd. per 31.12.2024 auf 3,59 Mrd. per 31.12.2025 ab (-14,1 Mio.). Die laufenden Verbindlichkeiten (+44,6 Mio.) und die kurzfristigen Finanzverbindlichkeiten (+66,0 Mio.) weisen insgesamt höhere Saldi auf als im Vorjahr, während die kurzfristigen Rückstellungen (-39,4 Mio.) und die langfristigen Finanzverbindlichkeiten (-84,6 Mio.) rückläufig sind. Der Rückgang der langfristigen Finanzverbindlichkeiten hängt mit der jährlichen Rückzahlung des PKWAL-Darlehens zusammen, während die Abnahme der Rückstellungen in erster Linie die Kosten der Unwetter vom Sommer 2024 betrifft.

Das Eigenkapital seinerseits nimmt gegenüber dem Vorjahr um 121,7 Mio. zu. Dank den guten Ergebnissen des Jahres 2025 bleibt das Eigenkapital über der Milliarden-Grenze und entspricht 25,0% der Bilanzsumme. Der Saldo der Spezialfinanzierungen nimmt um insgesamt 63,0 Mio. zu und hängt von den 2025 getätigten Einlagen und Entnahmen ab. Dasselbe gilt für die Vorfinanzierungen, deren Saldo gegenüber dem Vorjahr um 35,5 Mio. zunimmt; diese Abweichung hängt grösstenteils mit der Einlage von 40,0 Mio. in den Fonds zur Finanzierung der Infrastrukturgrossprojekte des 21. Jahrhunderts zusammen. Auch bei der finanzpolitischen Reserve ist eine Zunahme um 25,0 Mio. zu verzeichnen, die auf eine ausserordentliche Einlage zum Jahresabschluss 2025 zurückzuführen ist. Der Bilanzüberschuss schliesslich, der dem nicht zweckgebundenen Eigenkapital entspricht, beläuft sich per 31.12.2025 auf 100,4 Mio. Seine Zunahme entspricht dem 2025 erzielten Ertragsüberschuss von 3,9 Mio.

Ausführlichere Informationen zur Bilanz sind in den Anhängen zur Staatsrechnung zu finden.

## Projet de décision

### Le Grand Conseil du canton du Valais

vu l'article 41 alinéa 1 lettre a de la Constitution cantonale;  
vu l'article 27 de la loi sur la gestion et le contrôle administratifs et financiers du canton du 24 juin 1980 (LGCAF);  
sur la proposition du Conseil d'Etat,

décide:

#### Art. 1 Compte de l'Etat

Le compte de l'Etat pour l'année 2025 est approuvé. Il comprend le bilan, le compte de résultats, le compte des investissements, le compte de financement, le tableau des flux de trésorerie, l'annexe, la statistique financière et les rapports de controlling des mandats de prestations politiques.

#### Art. 2 Compte de résultats

Les revenus de l'Etat se montent à 4'769'249'667,10 francs et les charges à 4'765'321'159,49 francs. Le total du compte de résultats s'élève à 3'928'507,61 francs.

#### Art. 3 Compte des investissements

Les dépenses d'investissement se montent à 392'545'720,15 francs et les recettes à 213'129'049,72 francs. Les investissements nets s'élèvent à 179'416'670,43 francs.

#### Art. 4 Compte de financement

Les investissements nets de 179'416'670,43 francs sont entièrement autofinancés. L'excédent de financement s'élève à 6'400'062,70 francs.

#### Art. 5 Bilan

Au 31 décembre 2025, le total des actifs et des passifs se monte à 4'778'388'841,90 francs et le capital propre à 1'193'164'465,20 francs.

Ainsi projeté en séance du Conseil d'Etat, à Sion, le 4 mars 2026.

Le Président du Conseil d'Etat: **Mathias Reynard**  
La Chancelière d'Etat: **Monique Albrecht**

## Beschlussentwurf

### Der Grosse Rat des Kantons Wallis

eingesehen Artikel 41 Absatz 1 Buchstabe a der Kantonsverfassung;  
eingesehen Artikel 27 des Gesetzes über die Geschäftsführung und den Finanzhaushalt des Kantons und deren Kontrolle vom 24. Juni 1980 (FHG);  
auf Antrag des Staatsrates,

beschliesst:

#### Art. 1 Staatsrechnung

Die Staatsrechnung für das Jahr 2025 wird genehmigt. Sie umfasst die Bilanz, die Erfolgsrechnung, die Investitionsrechnung, die Finanzierung, die Geldflussrechnung, den Anhang, die Finanzstatistik und die Controllingberichte der politischen Leistungsaufträge.

#### Art. 2 Erfolgsrechnung

Der Ertrag des Staates beläuft sich auf 4'769'249'667,10 Franken und der Aufwand auf 4'765'321'159,49 Franken. Das Ergebnis der Erfolgsrechnung beträgt 3'928'507,61 Franken.

#### Art. 3 Investitionsrechnung

Die Investitionsausgaben belaufen sich auf 392'545'720,15 Franken und die Einnahmen auf 213'129'049,72 Franken. Die Nettoinvestitionen betragen 179'416'670,43 Franken.

#### Art. 4 Finanzierung

Die Nettoinvestitionen von 179'416'670,43 Franken sind vollständig selbstfinanziert. Der Finanzierungsüberschuss beträgt 6'400'062,70 Franken.

#### Art. 5 Bilanz

Am 31. Dezember 2025 belaufen sich die Aktiven und Passiven auf 4'778'388'841,90 Franken und das Eigenkapital auf 1'193'164'465,20 Franken.

So entworfen in der Sitzung des Staatsrates in Sitten, am 4. März 2026.

Der Präsident des Staatsrates: **Mathias Reynard**  
Die Staatskanzlerin: **Monique Albrecht**

## Annexe 1

## Charges de personnel par catégorie

## Anhang 1

## Personalaufwand nach Kategorien

(EN MILLIONS DE FRANCS)	COMPTE RECHNUNG 2024	BUDGET 2025	COMPTE RECHNUNG 2025	ECART DIFFERENZ 2025-B25	(IN MILLIONEN FRANKEN)
<b>Autorités</b>	<b>47.0</b>	<b>48.5</b>	<b>48.7</b>	<b>0.2</b>	<b>Behörden</b>
<b>Administration générale</b>	<b>425.1</b>	<b>438.8</b>	<b>434.9</b>	<b>-3.9</b>	<b>Allgemeine Verwaltung</b>
Présidence	9.7	10.0	10.0	0.0	Präsidium
DFE	76.7	78.3	78.2	-0.1	DFE
DSSC	105.5	108.1	110.4	2.3	DGSK
DEF (sans la formation)	70.6	74.7	73.3	-1.4	DVB (ohne Bildung)
DSIS (sans la sécurité)	67.2	71.3	69.6	-1.7	DSIS (ohne Sicherheit)
DMTE	95.4	96.4	93.2	-3.1	DMRU
<b>Sécurité</b>	<b>106.7</b>	<b>108.6</b>	<b>108.7</b>	<b>0.1</b>	<b>Sicherheit</b>
<b>Formation<sup>1</sup></b>	<b>588.3</b>	<b>605.8</b>	<b>617.7</b>	<b>11.9</b>	<b>Bildung<sup>1</sup></b>
Enseignement	487.3	501.7	514.9	13.2	Unterrichtswesen
Hautes écoles	11.9	12.5	12.3	-0.2	Hochschulwesen
Formation professionnelle	84.7	87.1	86.3	-0.8	Berufsbildung
Ecole d'agriculture	4.3	4.5	4.2	-0.3	Landwirtschaftsschule
<b>Divers</b>	<b>-7.7</b>	<b>8.7</b>	<b>12.1</b>	<b>3.4</b>	<b>Verschiedenes</b>
Financement des rentes pont AVS et magistrats	9.1	8.7	12.1	3.4	Finanzierung der AHV-Überbrückungs- und Magistratenrente
Provision CPVAL	-16.8	-	-	-	Rückstellung PKWAL
<b>Total</b>	<b>1'159.4</b>	<b>1'210.4</b>	<b>1'222.1</b>	<b>11.7</b>	<b>Total</b>

<sup>1</sup> y compris personnel administratif

Données historiques adaptées à l'organisation  
en vigueur au 01.05.2025

<sup>1</sup> inkl. Verwaltungspersonal

Historische Daten wurden an die Organisation angepasst,  
welche seit dem 01.05.2025 in Kraft ist

## Annexe 2

### Financements spéciaux et fonds Attributions et prélèvements

## Anhang 2

### Spezialfinanzierungen und Fonds Einlagen und Entnahmen

(EN MILLIONS DE FRANCS)		COMPTE RECHNUNG 2024	BUDGET 2025	COMPTE RECHNUNG 2025	ECART DIFFERENZ 2025-B25	(IN MILLIONEN FRANKEN)
<b>Capitaux de tiers</b>	<b>N</b>	<b>0.8</b>	<b>2.5</b>	<b>-1.8</b>	<b>-4.3</b>	<b>N Fremdkapital</b>
	<b>+</b>	<b>2.2</b>	<b>2.5</b>	<b>0.7</b>	<b>-1.8</b>	<b>+</b>
	<b>-</b>	<b>-1.4</b>	<b>-</b>	<b>-2.5</b>	<b>-2.5</b>	<b>-</b>
Loteries	N	0.5	2.0	-1.9	-3.9	N Lotterien
Risques météorologiques ou phytosanitaires	N	1.2	0.5	0.2	-0.3	N Meteorologische oder phytosanitäre Risiken
Sport	N	-0.3	-	-0.2	-0.2	N Sport
Téléphériques gérés	N	-0.7	-	-	-	N Luftseilbahnen
Fondations et legs gérés	N	0.1	0.0	-	-0.0	N Verwaltete Stiftungen und Nachlässe
<b>Capital propre (ordinaire)</b>	<b>N</b>	<b>57.2</b>	<b>-52.0</b>	<b>62.6</b>	<b>114.7</b>	<b>N Eigenkapital (ordentlich)</b>
	<b>+</b>	<b>161.0</b>	<b>83.4</b>	<b>165.0</b>	<b>81.6</b>	<b>+</b>
	<b>-</b>	<b>-103.7</b>	<b>-135.4</b>	<b>-102.4</b>	<b>33.0</b>	<b>-</b>
CPVAL	N	50.8	-	30.0	30.0	N PKWAL
Dommages non assurables	N	2.3	2.5	4.2	1.7	N Nicht versicherbare Elementarschäden
Péréquation financière intercommunale	N	5.1	6.9	6.9	-0.0	N Interkommunaler Finanzausgleich
Programmes de promotion dans le domaine de l'énergie	N	-8.0	-1.3	-9.8	-8.5	N Förderprogramme im Energiebereich
Préfinancement des FMV SA	N	18.4	-	15.4	15.4	N Vorfinanzierung der FMV SA
Aménagements hydroélectriques	N	20.7	-16.3	10.4	26.6	N Wasserkraftanlagen
Solidarité en matière d'énergie et d'eau	N	-	-	1.1	1.1	N Solidarität in den Bereichen Energie und Wasser
Intégration socio-professionnelle	N	0.4	-	-1.4	-1.4	N Soziale und berufliche Integration
Musées	N	-0.3	-0.5	-0.4	0.1	N Museen
Promotion des manifestations culturelles	N	-0.6	-0.8	-1.0	-0.2	N Förderung kultureller Anlässe
Tourisme	N	-3.6	-	-	-	N Tourismus
Aide en matière d'investissement	N	1.0	-	1.0	1.0	N Investitionshilfen
Emploi	N	-2.5	-5.0	-5.4	-0.5	N Beschäftigung
Actions de secours: dommages non assurables	N	4.0	-0.3	-0.1	0.1	N Hilfeaktionen: nicht versicherbare Elementarschäden
Contributions de remplacement PCi	N	3.0	3.2	13.7	10.5	N Ersatzbeiträge ZS
Fusions de communes	N	2.0	2.0	1.9	-0.1	N Gemeindefusionen
Routes principales suisses (RPS)	N	-19.9	-13.7	-2.5	11.2	N Schweizer Hauptstrassen (SHS)
Réseau cantonal des routes (RTEC)	N	-11.0	-2.5	4.8	7.3	N Kantonsstrassennetz (RTEC)
Entretien/correction des cours d'eau	N	0.1	0.1	-2.0	-2.1	N Unterhalt/Korrektion Wasserläufe
3 <sup>e</sup> correction du Rhône	N	-8.4	-13.7	-3.4	10.3	N 3. Rhonekorrektio
Protection des sites bâtis, des monuments historiques et du patrimoine archéologique	N	-2.3	-1.7	-3.4	-1.7	N Schutz von Ortsbildern, Denkmälern und des archäologischen Erbes
Part cantonale RPLP	N	1.1	-8.3	1.2	9.5	N Kantonsanteil LSVA
Divers	N	4.7	-2.8	1.4	4.3	N Verschiedene
<b>Capital propre (extraordinaire)</b>	<b>N</b>	<b>-20.5</b>	<b>-62.8</b>	<b>55.2</b>	<b>118.0</b>	<b>N Eigenkapital (ausserordentlich)</b>
	<b>+</b>	<b>12.0</b>	<b>0.8</b>	<b>74.4</b>	<b>73.6</b>	<b>+</b>
	<b>-</b>	<b>-32.5</b>	<b>-63.6</b>	<b>-19.2</b>	<b>44.5</b>	<b>-</b>
Préfinancement des dépenses	N	-2.2	-	-5.3	-5.3	N Spezialfinanzierungskonten
Grands projets d'infrastructures du XXI <sup>e</sup> siècle	N	-18.3	-25.6	35.5	61.1	N Infrastrukturgrossprojekte des 21. Jahrhunderts
Compensation des fluctuations de recettes	N	-	-15.4	-	15.4	N Kompensation von Ertragsschwankungen
Réserve de politique budgétaire	N	-	-21.8	25.0	46.8	N Finanzpolitische Reserve
<b>Total des attributions et prélèvements</b>	<b>N</b>	<b>37.5</b>	<b>-112.4</b>	<b>116.0</b>	<b>228.3</b>	<b>N Total der Einlagen und Entnahmen</b>
	<b>+</b>	<b>175.1</b>	<b>86.7</b>	<b>240.1</b>	<b>153.4</b>	<b>+</b>
	<b>-</b>	<b>-137.7</b>	<b>-199.0</b>	<b>-124.1</b>	<b>75.0</b>	<b>-</b>

N = Montants nets + = Attributions - = Prélèvements

N = Netto + = Einlagen - = Entnahmen

## Annexe 3

### Charges de transferts

## Anhang 3

### Transferaufwand

(EN MILLIONS DE FRANCS)	COMPTE RECHNUNG 2024	BUDGET 2025	COMPTE RECHNUNG 2025	ECART DIFFERENZ 2025-B25	(IN MILLIONEN FRANKEN)
<b>Subventions à des collectivités publiques et à des tiers</b>					<b>Beiträge an öffentliche Gemeinwesen und Dritte</b>
<b>Autorités</b>	<b>2.7</b>	<b>13.6</b>	<b>13.4</b>	<b>-0.3</b>	<b>Behörden</b>
<b>Présidence</b>	<b>0.4</b>	<b>0.4</b>	<b>0.3</b>	<b>-0.1</b>	<b>Präsidium</b>
<b>Finances et énergie</b>	<b>7.2</b>	<b>8.6</b>	<b>7.3</b>	<b>-1.3</b>	<b>Finanzen und Energie</b>
Dîme de l'alcool	1.1	1.1	1.1	-0.0	Alkoholzettel
Energie et forces hydrauliques	5.0	6.2	5.1	-1.1	Energie und Wasserkraft
Divers	1.1	1.3	1.1	-0.1	Verschiedene
<b>Santé, affaires sociales et culture</b>	<b>1'281.2</b>	<b>1'362.9</b>	<b>1'345.3</b>	<b>-17.6</b>	<b>Gesundheit, Soziales und Kultur</b>
Santé publique	610.9	641.0	640.2	-0.8	Gesundheitswesen
Réduction primes assurance-maladie	251.7	278.5	273.3	-5.2	Krankenversicherungsprämienverbilligung
Action sociale et égalité	263.0	288.1	265.7	-22.4	Sozialwesen und Gleichstellung
Culture	14.4	15.1	15.6	0.5	Kultur
Assurances sociales	141.0	140.0	150.3	10.3	Sozialversicherungen
Divers	0.1	0.2	0.1	-0.1	Verschiedene
<b>Economie et formation</b>	<b>328.0</b>	<b>336.7</b>	<b>352.1</b>	<b>15.4</b>	<b>Volkswirtschaft und Bildung</b>
Bourses d'études	19.4	19.7	19.8	0.1	Stipendien
Promotion touristique et économique	35.5	33.6	34.0	0.4	Wirtschafts- und Tourismusförderung
Mesures chômage	11.5	13.5	13.9	0.5	Massnahmen Arbeitslosigkeit
Subventions des loteries	30.6	29.8	35.3	5.5	Beiträge der Lotterien
Agriculture	10.9	11.0	10.3	-0.7	Landwirtschaft
Scolarité obligatoire	13.1	15.6	15.3	-0.3	Obligatorische Schulen
Enseignement secondaire	5.1	5.4	5.8	0.5	Mittelschulen
Enseignement spécialisé	54.5	48.2	59.0	10.8	Sonderschulen
Haute école pédagogique du Valais	21.0	19.6	19.6	-	Pädagogische Hochschule Wallis
Formation professionnelle	10.2	10.0	10.1	0.2	Berufsbildung
Hautes écoles	61.7	68.4	67.3	-1.1	Hochschulwesen
Aide à la jeunesse	51.3	57.2	58.2	1.0	Hilfe an Jugendliche
Divers	3.2	4.8	3.4	-1.4	Verschiedene
<b>Sécurité, institutions et sport</b>	<b>15.4</b>	<b>17.2</b>	<b>15.1</b>	<b>-2.1</b>	<b>Sicherheit, Institutionen und Sport</b>
Feu, protection civile et militaire	1.1	3.2	1.1	-2.1	Feuer, Zivilschutz und Militär
Population et migration	2.1	2.4	2.1	-0.3	Bevölkerung und Migration
Communes : assainissements et fusions	-	-	0.1	0.1	Sanierungen und Fusionen von Gemeinden
J+S et fonds du sport	7.0	5.8	6.5	0.7	J+S und Sportfonds
Divers	5.2	5.8	5.3	-0.5	Verschiedene
<b>Mobilité, territoire et environnement</b>	<b>77.3</b>	<b>102.8</b>	<b>100.1</b>	<b>-2.7</b>	<b>Mobilität, Raumentwicklung und Umwelt</b>
Mobilité	57.9	62.3	64.4	2.1	Mobilität
Forêts, nature et paysage	11.2	22.0	18.3	-3.7	Wald, Natur und Landschaft
Dangers naturels	7.4	17.1	17.0	-0.1	Naturgefahren
Divers	0.8	1.5	0.4	-1.1	Verschiedene
<b>Total</b>	<b>1'712.1</b>	<b>1'842.2</b>	<b>1'833.6</b>	<b>-8.6</b>	<b>Total</b>

(EN MILLIONS DE FRANCS)	COMPTE RECHNUNG 2024	BUDGET 2025	COMPTE RECHNUNG 2025	ECART DIFFERENZ 2025-B25	(IN MILLIONEN FRANKEN)
<b>Autres charges de transferts</b>					<b>Anderer Transferaufwand</b>
Parts de revenus destinées à des tiers	81.9	65.8	98.8	33.0	Ertragsanteile an Dritte
Dédommagements à des collectivités publiques	176.7	183.8	186.3	2.5	Entschädigungen an öffentliche Gemeinwesen
Péréquation financière et compensation des charges	65.5	66.8	67.0	0.1	Finanz- und Lastenausgleich
Amortissements et réévaluations	92.1	93.3	89.0	-4.3	Abschreibungen und Wertberichtigungen
<b>Total</b>	<b>416.2</b>	<b>409.7</b>	<b>441.1</b>	<b>31.4</b>	<b>Total</b>
<b>Total des charges de transferts</b>	<b>2'128.3</b>	<b>2'251.9</b>	<b>2'274.7</b>	<b>22.8</b>	<b>Total Transferaufwand</b>

Données historiques adaptées à l'organisation  
en vigueur au 01.05.2025

Historische Daten wurden an die Organisation angepasst,  
welche seit dem 01.05.2025 in Kraft ist

## Annexe 4

### Revenus fiscaux

(EN MILLIONS DE FRANCS)	COMPTE RECHNUNG 2024	BUDGET 2025	COMPTE RECHNUNG 2025	ECART DIFFERENZ 2025-B25	(IN MILLIONEN FRANKEN)
<b>Impôts directs personnes physiques</b>	<b>1'091.9</b>	<b>1'041.5</b>	<b>1'060.5</b>	<b>19.0</b>	<b>Direkte Steuern natürliche Personen</b>
<b>Impôts directs personnes morales</b>	<b>162.9</b>	<b>150.8</b>	<b>167.1</b>	<b>16.3</b>	<b>Direkte Steuern juristische Personen</b>
<b>Autres impôts directs</b>	<b>299.8</b>	<b>270.0</b>	<b>341.7</b>	<b>71.7</b>	<b>Übrige Direkte Steuern</b>
Impôts fonciers	24.3	26.0	25.9	-0.1	Grundstücksteuern
Impôts sur les gains en capital	111.4	91.0	129.9	38.9	Vermögensgewinnsteuern
Droits de mutations et de timbre	125.8	124.4	145.6	21.2	Vermögensverkehrssteuern
Impôts sur les successions et donations	37.2	27.0	39.0	12.0	Erbschafts- und Schenkungssteuern
Impôts sur les maisons de jeu et machines à sous	1.1	1.6	1.3	-0.3	Spielbanken- und Spielautomatenabgaben
<b>Impôt sur la propriété et sur les charges</b>	<b>188.6</b>	<b>171.9</b>	<b>171.3</b>	<b>-0.7</b>	<b>Besitz- und Aufwandsteuern</b>
Taxes routières et impôt sur les bateaux	76.5	77.4	77.9	0.5	Verkehrsabgaben und Schiffssteuer
Impôt spécial sur les forces hydrauliques	112.0	94.5	93.4	-1.1	Wasserkraftsteuer
<b>Total</b>	<b>1'743.1</b>	<b>1'634.2</b>	<b>1'740.5</b>	<b>106.3</b>	<b>Total</b>

## Anhang 4

### Fiskalertrag

## Annexe 5

### Revenus de transferts

(EN MILLIONS DE FRANCS)	COMPTE RECHNUNG 2024	BUDGET 2025	COMPTE RECHNUNG 2025	ECART DIFFERENZ 2025-B25	(IN MILLIONEN FRANKEN)
<b>Part à des revenus de tiers</b>					<b>Ertragsanteile von Dritten</b>
Part à l'impôt fédéral direct	124.4	104.0	121.0	17.0	Anteil an Direkter Bundessteuer
Part à l'impôt anticipé	0.8	25.0	22.8	-2.2	Anteil an Verrechnungssteuer
Part à la taxe d'exemption de l'obligation de servir	1.8	1.4	1.8	0.4	Anteil am Wehrpflichtersatz
Part au revenu de la régie fédérale des alcools	1.1	1.1	1.0	-0.2	Anteil am Ertrag der Eidg. Alkoholverwaltung
Part au revenu de l'impôt sur les huiles minérales	24.8	23.9	25.1	1.2	Anteil am Ertrag der Mineralölsteuer
Part au revenu de la RPLP	42.9	39.6	40.5	0.9	Anteil am Ertrag LSVA
<b>Total</b>	<b>195.8</b>	<b>194.9</b>	<b>212.1</b>	<b>17.2</b>	<b>Total</b>
<b>Péréquation financière et compensation des charges</b>					<b>Finanz- und Lastenausgleich</b>
Péréquation des ressources	720.0	699.4	699.4	-0.0	Ressourcenausgleich
Compensation socio-démographique	8.4	10.1	10.1	0.0	Soziodemografischer Ausgleich
Compensation géo-topographique	78.4	79.2	79.2	0.0	Geografisch-topografischer Ausgleich
Mesures d'atténuation temporaires	8.1	5.5	5.5	0.0	Temporäre Abfederungsmassnahmen
Mesures de compensation RFFA	71.5	85.8	85.8	-0.0	Ausgleichsmassnahmen STAF
<b>Total</b>	<b>886.5</b>	<b>880.0</b>	<b>880.0</b>	<b>0.0</b>	<b>Total</b>
<b>Autres revenus de transferts</b>					<b>Anderer Transferertrag</b>
Dédommagements des collectivités publiques	177.3	180.7	179.0	-1.7	Entschädigungen von öffentlichen Gemeinwesen
Subventions de collectivités publiques et de tiers	639.9	658.7	675.5	16.7	Beiträge von öffentlichen Gemeinwesen und Dritten
Autres revenus de transferts	1.6	1.0	-	-1.0	Übriger Transferertrag
<b>Total</b>	<b>818.8</b>	<b>840.4</b>	<b>854.4</b>	<b>14.0</b>	<b>Total</b>
<b>Total des revenus de transferts</b>	<b>1'901.1</b>	<b>1'915.4</b>	<b>1'946.6</b>	<b>31.2</b>	<b>Total Transferertrag</b>

## Annexe 6

### Répartition RPLP

## Anhang 6

### Aufteilung der LSVA

(EN MILLIONS DE FRANCS)	FONDS AU / AM 01.01.2025	REPARTITION AUFTEILUNG		UTILISATION VERWENDUNG			FONDS AU / AM 31.12.2025	(IN MILLIONEN FRANKEN)
		EN % IN %	TOTAL	CPTE RES. ER	CPTE INV. IR	FONDS <sup>1</sup>		
<b>Services</b>								<b>Dienststellen</b>
Mobilité	23.7	87.00	35.2	30.0	3.4	1.8	25.5	Mobilität
Agriculture	1.4	10.00	4.0	4.1	0.5	-0.6	0.8	Landwirtschaft
Police cantonale	-	2.25	0.9	0.9	-	-	-	Kantonspolizei
Circulation routière	1.2	0.25	0.1	0.1	-	-	1.2	Strassenverkehr
Protection des travailleurs	-	0.50	0.2	0.2	-	-	-	Arbeitnehmerschutz
<b>Total</b>	<b>26.3</b>	<b>100.00</b>	<b>40.5</b>	<b>35.3</b>	<b>3.9</b>	<b>1.2</b>	<b>27.6</b>	<b>Total</b>

<sup>1</sup> +: Attributions / -: Prélèvements

<sup>1</sup> +: Einlagen / -: Entnahmen

## Annexe 7

### Financements spéciaux selon l'art. 22 al. 3 et 4 LGCAF

## Anhang 7

### Spezialfinanzierungskonten gemäss Art. 22 Abs. 3 und 4 FHG

(EN MILLIONS DE FRANCS)	CREATION DU FONDS BILDUNG DES FONDS	ETAT AU BESTAND AM 01.01.2025	ATTRIBU- TION EINLAGE 2025	PREL./DISS. ENTN./ AUFLÖS. 2025	ETAT AU BESTAND AM 31.12.2025	(IN MILLIONEN FRANKEN)
<b>Préfinancement selon LGCAF art. 22 al. 3</b>						<b>Vorfinanzierung gemäss FHG Art. 22 Abs. 3</b>
Programmes informatiques fiscalité	2023	0.3	-	-0.2	0.1	Informatikprogramme Steuerwesen
	2024	1.5	-	-	1.5	
	2025	-	1.5	-	1.5	
		<b>1.8</b>	<b>1.5</b>	<b>-0.2</b>	<b>3.1</b>	
Informatique	2022	0.8	-	-0.8	-	Informatik
		<b>0.8</b>	-	<b>-0.8</b>	-	
Action sociale, institutions et informatique	2022	0.7	-	-0.7	-	Sozialwesen, Institutionen und Informatik
	2023	1.1	-	-0.4	0.8	
		<b>1.9</b>	-	<b>-1.1</b>	<b>0.8</b>	
Musées cantonaux	2024	0.7	-	-0.1	0.6	Kantonale Museen
		<b>0.7</b>	-	<b>-0.1</b>	<b>0.6</b>	
Equipement SCAV	2025	-	0.0	-	0.0	Ausrüstung DVSV
		-	<b>0.0</b>	-	<b>0.0</b>	
Protection des travailleurs	2022	0.1	-	-0.1	-	Arbeitnehmerschutz und Arbeitsverhältnisse
	2024	0.6	-	-	0.6	
	2025	-	0.6	-	0.6	
		<b>0.7</b>	<b>0.6</b>	<b>-0.1</b>	<b>1.2</b>	
Améliorations foncières	2022	0.3	-	-0.3	-	Bodenverbesserungen
	2023	0.7	-	-0.1	0.6	
		<b>1.0</b>	-	<b>-0.4</b>	<b>0.6</b>	
Aide à la jeunesse	2022	0.9	-	-0.9	-	Hilfe an Jugendliche
	2023	0.1	-	-0.1	-	
	2024	1.0	-	-	1.0	
	2025	-	1.3	-	1.3	
		<b>2.0</b>	<b>1.3</b>	<b>-1.0</b>	<b>2.3</b>	

(EN MILLIONS DE FRANCS)	CREATION DU FONDS BILDUNG DES FONDS	ETAT AU BESTAND AM 01.01.2025	ATTRIBU- TION EINLAGE 2025	PREL./DISS. ENTN./ AUFLÖS. 2025	ETAT AU BESTAND AM 31.12.2025	(IN MILLIONEN FRANKEN)
Equipement police cantonale	2022	1.2	-	-1.2	-	Ausrüstung Kantonspolizei
	2023	0.8	-	-0.8	-	
	2024	1.5	-	-0.5	0.9	
		<b>3.5</b>	-	<b>-2.6</b>	<b>0.9</b>	
Programme informatique population	2022	0.3	-	-0.3	-	Informatikprogramm Bevölkerung
		<b>0.3</b>	-	<b>-0.3</b>	-	
Infrastructures sportives	2023	0.0	-	-	0.0	Sportinfrastrukturen
		<b>0.0</b>	-	-	<b>0.0</b>	
Services numériques	2023	0.1	-	-0.0	0.1	Digitale Dienste
	2025	-	0.6	-	0.6	
		<b>0.1</b>	<b>0.6</b>	<b>-0.0</b>	<b>0.6</b>	
Projet eConstruction	2022	0.2	-	-0.2	-	Projekt eConstruction
	2023	0.6	-	-0.2	0.4	
	2024	0.1	-	-	0.1	
		<b>1.0</b>	-	<b>-0.4</b>	<b>0.6</b>	
Entreprises de transport	2024	2.5	-	-	2.5	Transportunternehmen
		<b>2.5</b>	-	-	<b>2.5</b>	
Logiciel gestion des forêts	2022	0.1	-	-0.1	-	Software für die Forstwirtschaft
	2023	0.1	-	-	0.1	
	2024	0.2	-	-0.1	0.1	
	2025	-	0.1	-	0.1	
		<b>0.4</b>	<b>0.1</b>	<b>-0.2</b>	<b>0.4</b>	
Investissements RN	2022	0.3	-	-0.3	-	NS Investitionen
	2023	0.6	-	-0.1	0.5	
	2024	1.4	-	-0.1	1.3	
	2025	-	1.2	-	1.2	
		<b>2.4</b>	<b>1.2</b>	<b>-0.6</b>	<b>3.0</b>	
Plans affectation de zones	2022	0.2	-	-0.2	-	Zonennutzungsplanung
		<b>0.2</b>	-	<b>-0.2</b>	-	
Dangers naturels	2022	0.1	-	-0.1	-	Naturgefahren
	2023	0.1	-	-	0.1	
	2024	0.1	-	-0.0	0.1	
	2025	-	0.0	-	0.0	
		<b>0.3</b>	<b>0.0</b>	<b>-0.1</b>	<b>0.2</b>	
<b>Total</b>		<b>19.5</b>	<b>5.4</b>	<b>-8.1</b>	<b>16.8</b>	<b>Total</b>
<b>Préfinancement selon LGCAF art. 22 al. 4</b>						<b>Vorfinanzierung gemäss FHG Art. 22 Abs. 4</b>
Conventions-programmes géoinformation		4.5	-	-0.3	4.2	Programmvereinbarungen Geoinformation
Conventions-programmes forêts, nature et paysage		2.7	2.9	-2.7	2.9	Programmvereinbarungen Wald, Natur und Landschaft
Conventions-programmes dangers naturels		3.1	0.2	-2.8	0.6	Programmvereinbarungen Naturgefahren
<b>Total</b>		<b>10.4</b>	<b>3.2</b>	<b>-5.8</b>	<b>7.7</b>	<b>Total</b>
<b>Total des financements spéciaux selon l'art. 22 al. 3 et 4 LGCAF</b>		<b>29.8</b>	<b>8.6</b>	<b>-13.9</b>	<b>24.5</b>	<b>Total Spezialfinanzierungskonten gem. Art. 22 Abs. 3 und 4 FHG</b>

## Annexe 8 Immobilisations

## Anhang 8 Anlagen

(EN MILLIONS DE FRANCS)		COMPTE RECHNUNG 2024	BUDGET 2025	COMPTE RECHNUNG 2025	ECART DIFFERENZ 2025-B25	(IN MILLIONEN FRANKEN)
<b>Immobilisations corporelles</b>						<b>Sachanlagen</b>
Terrains	D	5.6	11.6	-	-11.6	A Grundstücke
	R	-	-	-	-	E
	N	5.6	11.6	-	-11.6	N
Routes nationales	D	78.0	91.5	71.5	-20.0	A Nationalstrassen
	R	74.8	87.9	68.6	-19.3	E
	N	3.2	36.0	2.8	-0.8	N
Routes cantonales	D	82.2	84.9	68.8	-16.1	A Kantonsstrassen
	R	14.4	22.7	18.0	-4.7	E
	N	67.7	62.2	50.8	-11.4	N
Rhône	D	15.2	30.6	11.1	-19.5	A Rhone
	R	6.4	18.7	6.6	-12.0	E
	N	8.9	11.9	4.4	-7.5	N
Bâtiments	D	4.9	1.3	1.5	0.2	A Hochbauten
	R	0.2	0.1	0.7	0.6	E
	N	4.7	1.2	0.8	-0.4	N
Biens meubles	D	12.1	5.3	6.9	1.6	A Mobilien
	R	-	0.8	0.3	-0.5	E
	N	12.1	4.5	6.7	2.1	N
Autres immobilisations corporelles	D	1.7	3.2	2.0	-1.2	A Übrige Sachanlagen
	R	0.0	0.3	2.7	2.3	E
	N	1.7	2.9	-0.6	-3.5	N
<b>Total</b>	<b>D</b>	<b>199.7</b>	<b>228.4</b>	<b>161.8</b>	<b>-66.7</b>	<b>A Total</b>
	<b>R</b>	<b>95.8</b>	<b>130.5</b>	<b>96.9</b>	<b>-33.6</b>	<b>E</b>
	<b>N</b>	<b>103.9</b>	<b>97.9</b>	<b>64.9</b>	<b>-33.0</b>	<b>N</b>
<b>Immobilisations incorporelles</b>						<b>Immaterielle Anlagen</b>
Logiciels, brevets, licences et autres immobilisations incorporelles	D	8.4	6.1	2.0	-4.1	A Software, Patente, Lizenzen und übrige immaterielle Anlagen
	R	0.1	-	0.4	0.4	E
	N	8.3	6.1	1.5	-4.6	N
<b>Total</b>	<b>D</b>	<b>8.4</b>	<b>6.1</b>	<b>2.0</b>	<b>-4.1</b>	<b>A Total</b>
	<b>R</b>	<b>0.1</b>	<b>-</b>	<b>0.4</b>	<b>0.4</b>	<b>E</b>
	<b>N</b>	<b>8.3</b>	<b>6.1</b>	<b>1.5</b>	<b>-4.6</b>	<b>N</b>
<b>Total des immobilisations</b>	<b>D</b>	<b>208.1</b>	<b>234.5</b>	<b>163.7</b>	<b>-70.8</b>	<b>A Total Anlagen</b>
	<b>R</b>	<b>95.9</b>	<b>130.5</b>	<b>97.3</b>	<b>-33.2</b>	<b>E</b>
	<b>N</b>	<b>112.2</b>	<b>104.0</b>	<b>66.4</b>	<b>-37.6</b>	<b>N</b>

D = Dépenses R = Recettes N = Montants nets

A = Ausgaben E = Einnahmen N = Netto

## Annexe 9

### Subventions d'investissement

## Anhang 9

### Investitionsbeiträge

(EN MILLIONS DE FRANCS)		COMPTE RECHNUNG 2024	BUDGET 2025	COMPTE RECHNUNG 2025	ECART DIFFERENZ 2025-B25	(IN MILLIONEN FRANKEN)
<b>Propres subventions d'investissement</b>						<b>Eigene Investitionsbeiträge</b>
<b>Finances et énergie</b>	<b>D</b>	<b>35.8</b>	<b>47.5</b>	<b>40.1</b>	<b>-7.4</b>	<b>A Finanzen und Energie</b>
	<b>R</b>	<b>19.7</b>	<b>25.6</b>	<b>21.3</b>	<b>-4.2</b>	<b>E</b>
	<b>N</b>	<b>16.0</b>	<b>22.0</b>	<b>18.8</b>	<b>-3.2</b>	<b>N</b>
Energie	D	32.9	44.9	37.6	-7.3	A Energie
	R	18.5	24.8	20.4	-4.4	E
	N	14.4	20.1	17.2	-2.9	N
Patrimoine bâti et sites	D	2.9	2.6	2.5	-0.1	A Bauliches Erbe
	R	1.2	0.8	1.0	0.2	E
	N	1.6	1.8	1.5	-0.3	N
<b>Santé, affaires sociales et culture</b>	<b>D</b>	<b>13.2</b>	<b>13.4</b>	<b>13.7</b>	<b>0.3</b>	<b>A Gesundheit, Soziales und Kultur</b>
	<b>R</b>	<b>2.8</b>	<b>2.9</b>	<b>3.1</b>	<b>0.2</b>	<b>E</b>
	<b>N</b>	<b>10.4</b>	<b>10.5</b>	<b>10.6</b>	<b>0.1</b>	<b>N</b>
Santé	D	6.2	6.5	6.5	-0.0	A Gesundheit
	R	0.4	0.5	0.5	0.0	E
	N	5.8	6.1	6.1	-0.0	N
Action sociale	D	7.0	6.8	7.1	0.3	A Sozialwesen
	R	2.3	2.4	2.6	0.2	E
	N	4.6	4.4	4.5	0.2	N
<b>Economie et formation</b>	<b>D</b>	<b>26.7</b>	<b>33.5</b>	<b>27.6</b>	<b>-5.9</b>	<b>A Volkswirtschaft und Bildung</b>
	<b>R</b>	<b>0.6</b>	<b>0.6</b>	<b>0.5</b>	<b>-0.1</b>	<b>E</b>
	<b>N</b>	<b>26.1</b>	<b>32.9</b>	<b>27.1</b>	<b>-5.8</b>	<b>N</b>
Logement, économie et tourisme	D	5.4	9.6	6.5	-3.1	A Wohnbau-, Wirtschafts- und Tourismusförderung
	R	0.5	0.4	0.5	0.0	E
	N	4.8	9.2	6.0	-3.1	N
Agriculture	D	9.8	10.4	10.0	-0.4	A Landwirtschaft
	R	0.0	-	0.0	0.0	E
	N	9.8	10.4	10.0	-0.4	N
Enseignement	D	9.3	10.4	10.3	-0.1	A Unterrichtswesen
	R	-	-	-	-	E
	N	9.3	10.4	10.3	-0.1	N
Hautes écoles	D	1.5	2.1	-	-2.1	A Hochschulwesen
	R	0.1	0.2	-	-0.2	E
	N	1.4	1.9	-	-1.9	N
Aide à la jeunesse	D	0.8	1.1	0.8	-0.3	A Hilfe an Jugendliche
	R	-	-	-	-	E
	N	0.8	1.1	0.8	-0.3	N
<b>Sécurité, institutions et sport</b>	<b>D</b>	<b>6.3</b>	<b>7.7</b>	<b>6.4</b>	<b>-1.3</b>	<b>A Sicherheit, Institutionen und Sport</b>
	<b>R</b>	<b>4.2</b>	<b>5.2</b>	<b>4.4</b>	<b>-0.8</b>	<b>E</b>
	<b>N</b>	<b>2.1</b>	<b>2.5</b>	<b>2.0</b>	<b>-0.5</b>	<b>N</b>
Feu et protection civile	D	4.2	5.2	4.4	-0.8	A Feuer- und Zivilschutz
	R	4.2	5.2	4.4	-0.8	E
	N	-	-	-	-	N
Sport	D	2.1	2.5	2.0	-0.5	A Sport
	R	-	-	-	-	E
	N	2.1	2.5	2.0	-0.5	N
Abornements et mensurations	D	0.0	-	0.0	0.0	A Vermarkungen und Vermessungen
	R	-	-	-	-	E
	N	0.0	-	0.0	0.0	N

(EN MILLIONS DE FRANCS)		COMPTE RECHNUNG 2024	BUDGET 2025	COMPTE RECHNUNG 2025	ECART DIFFERENZ 2025-B25	(IN MILLIONEN FRANKEN)
<b>Mobilité, territoire et environnement</b>	<b>D</b>	<b>91.6</b>	<b>94.5</b>	<b>88.2</b>	<b>-6.3</b>	<b>A Mobilität, Raumentwicklung und Umwelt</b>
	<b>R</b>	<b>37.5</b>	<b>36.0</b>	<b>28.9</b>	<b>-7.1</b>	<b>E</b>
	<b>N</b>	<b>54.1</b>	<b>58.5</b>	<b>59.3</b>	<b>0.9</b>	<b>N</b>
Mobilité	D	24.5	27.9	25.3	-2.6	A Mobilität
	R	-	-	-	-	E
	N	24.5	27.9	25.3	-2.6	N
Forêts, nature et paysage	D	20.7	21.6	19.5	-2.1	A Wald, Natur und Landschaft
	R	11.6	12.0	10.6	-1.4	E
	N	9.2	9.6	8.9	-0.7	N
Environnement	D	3.0	4.1	4.1	-0.0	A Umwelt
	R	-	-	-	-	E
	N	3.0	4.1	4.1	-0.0	N
Aménagement du territoire	D	-	0.4	0.0	-0.3	A Raumplanung
	R	-	0.4	-	-0.4	E
	N	-	-	0.0	0.0	N
Dangers naturels	D	43.3	40.6	39.3	-1.3	A Naturgefahren
	R	25.9	23.7	18.3	-5.4	E
	N	17.4	16.9	21.0	4.1	N
<b>Total</b>	<b>D</b>	<b>173.5</b>	<b>196.7</b>	<b>176.0</b>	<b>-20.6</b>	<b>A Total</b>
	<b>R</b>	<b>64.8</b>	<b>70.3</b>	<b>58.2</b>	<b>-12.1</b>	<b>E</b>
	<b>N</b>	<b>108.7</b>	<b>126.3</b>	<b>117.8</b>	<b>-8.5</b>	<b>N</b>

Subventions d'investissement redistribuées						Durchlaufende Investitionsbeiträge
<b>Economie et formation</b>	<b>D</b>	<b>6.2</b>	<b>8.0</b>	<b>8.4</b>	<b>0.4</b>	<b>A Volkswirtschaft und Bildung</b>
Agriculture	D	6.2	8.0	8.4	0.4	A Landwirtschaft
<b>Sécurité, institutions et sport</b>	<b>D</b>	<b>0.1</b>	<b>2.0</b>	<b>0.0</b>	<b>-2.0</b>	<b>A Sicherheit, Institutionen und Sport</b>
Feu et protection civile	D	-	2.0	-	-2.0	A Feuer- und Zivilschutz
Abornements et mensurations	D	0.1	-	0.0	0.0	A Vermarkungen und Vermessungen
<b>Mobilité, territoire et environnement</b>	<b>D</b>	<b>2.4</b>	<b>17.7</b>	<b>3.1</b>	<b>-14.6</b>	<b>A Mobilität, Raumentwicklung und Umwelt</b>
Mobilité	D	2.4	17.2	2.7	-14.5	A Mobilität
Environnement	D	0.0	0.5	0.4	-0.1	A Umwelt
<b>Total</b>	<b>D</b>	<b>8.7</b>	<b>27.7</b>	<b>11.5</b>	<b>-16.1</b>	<b>A Total</b>
	<b>R</b>	<b>8.7</b>	<b>27.7</b>	<b>11.5</b>	<b>-16.1</b>	<b>E</b>
	<b>N</b>	<b>-</b>	<b>-</b>	<b>-</b>	<b>-</b>	<b>N</b>

D = Dépenses R = Recettes N = Montants nets

A = Ausgaben E = Einnahmen N = Netto

## Annexe 10

### Prêts, participations et capital social

## Anhang 10

### Darlehen, Beteiligungen und Grundkapitalien

(EN MILLIONS DE FRANCS)		COMPTE RECHNUNG 2024	BUDGET 2025	COMPTE RECHNUNG 2025	ECART DIFFERENZ 2025-B25	(IN MILLIONEN FRANKEN)
<b>Prêts</b>						<b>Darlehen</b>
<b>Economie et formation</b>	<b>D</b>	<b>38.0</b>	<b>46.9</b>	<b>35.6</b>	<b>-11.3</b>	<b>A Volkswirtschaft und Bildung</b>
	<b>R</b>	<b>41.2</b>	<b>46.2</b>	<b>38.5</b>	<b>-7.7</b>	<b>E</b>
	<b>N</b>	<b>-3.2</b>	<b>0.7</b>	<b>-2.9</b>	<b>-3.6</b>	<b>N</b>
Prêts d'études	D	2.4	3.6	2.4	-1.2	A Ausbildungsdarlehen
	R	3.0	3.6	2.7	-0.9	E
	N	-0.5	-	-0.3	-0.3	N
Crédits LIM/NPR	D	23.7	32.9	22.4	-10.5	A IHG/NRP Kredite
	R	26.6	32.5	25.6	-6.9	E
	N	-2.9	0.4	-3.3	-3.6	N
Crédits agricoles	D	11.8	10.2	10.6	0.4	A Agrarkredite
	R	11.7	10.0	10.0	-0.0	E
	N	0.1	0.2	0.6	0.4	N
Hautes écoles	D	0.1	0.2	0.2	-0.0	A Hochschulwesen
	R	-	-	0.1	0.1	E
	N	0.1	0.2	0.1	-0.1	N
<b>Sécurité, institutions et sport</b>	<b>D</b>	<b>-</b>	<b>-</b>	<b>-</b>	<b>-</b>	<b>A Sicherheit, Institutionen und Sport</b>
	<b>R</b>	<b>0.0</b>	<b>-</b>	<b>0.0</b>	<b>0.0</b>	<b>E</b>
	<b>N</b>	<b>-0.0</b>	<b>-</b>	<b>-0.0</b>	<b>-0.0</b>	<b>N</b>
Sport	D	-	-	-	-	A Sport
	R	0.0	-	0.0	0.0	E
	N	-0.0	-	-0.0	-0.0	N
<b>Mobilité, territoire et environnement</b>	<b>D</b>	<b>1.6</b>	<b>4.0</b>	<b>5.7</b>	<b>1.6</b>	<b>A Mobilität, Raumentwicklung und Umwelt</b>
	<b>R</b>	<b>1.3</b>	<b>3.7</b>	<b>7.7</b>	<b>4.0</b>	<b>E</b>
	<b>N</b>	<b>0.3</b>	<b>0.3</b>	<b>-2.0</b>	<b>-2.3</b>	<b>N</b>
Prêts aux transports publics	D	1.4	1.1	2.7	1.6	A Darlehen an Transportunternehmen
	R	1.1	0.7	4.7	4.0	E
	N	0.3	0.3	-2.0	-2.3	N
Crédits forestiers	D	0.2	3.0	3.0	-0.0	A Forstkredite
	R	0.2	3.0	3.0	-0.0	E
	N	0.0	-	-	-	N
<b>Total</b>	<b>D</b>	<b>39.6</b>	<b>50.9</b>	<b>41.2</b>	<b>-9.7</b>	<b>A Total</b>
	<b>R</b>	<b>42.6</b>	<b>49.9</b>	<b>46.1</b>	<b>-3.8</b>	<b>E</b>
	<b>N</b>	<b>-3.0</b>	<b>1.0</b>	<b>-4.8</b>	<b>-5.9</b>	<b>N</b>

(EN MILLIONS DE FRANCS)		COMPTE RECHNUNG 2024	BUDGET 2025	COMPTE RECHNUNG 2025	ECART DIFFERENZ 2025-B25	(IN MILLIONEN FRANKEN)
<b>Participations et capital social</b>						<b>Beteiligungen und Grundkapitalien</b>
<b>Economie et formation</b>	D	0.1	-	-	-	<b>A Volkswirtschaft und Bildung</b>
	R	-	-	0.0	0.0	E
	N	0.1	-	-0.0	-0.0	N
Economie	N	0.1	-	-	-	N Volkswirtschaft
Hautes écoles	N	-	-	-0.0	-0.0	N Hochschulwesen
<b>Mobilité, territoire et environnement</b>	D	0.1	-	-	-	<b>A Mobilität, Raumentwicklung und Umwelt</b>
	R	-	-	-	-	E
	N	0.1	-	-	-	N
Entreprises de transport	N	0.1	-	-	-	N Transportunternehmen
<b>Total</b>	D	0.2	-	-	-	<b>A Total</b>
	R	-	-	0.0	0.0	E
	N	0.2	-	-0.0	-0.0	N
<b>Total des prêts, participations et capital social</b>	D	39.8	50.9	41.2	-9.7	<b>A Total Darlehen, Beteiligungen und Grundkapitalien</b>
	R	42.6	49.9	46.1	-3.8	E
	N	-2.8	1.0	-4.8	-5.9	N

D = Dépenses R = Recettes N = Montants nets

A = Ausgaben E = Einnahmen N = Netto

**Compte  
du Fonds FIGI**

**Rechnung  
des Fonds FIGI**

## Données financières

### Compte de résultats

## Finanzdaten

### Erfolgsrechnung

(EN MILLIONS DE FRANCS)	COMPTE RECHNUNG 2024	BUDGET 2025	COMPTE RECHNUNG 2025	ECART DIFFERENZ 2025-B25	(IN MILLIONEN FRANKEN)
<b>Charges d'exploitation</b>	<b>85.6</b>	<b>88.9</b>	<b>87.2</b>	<b>-1.7</b>	<b>Betrieblicher Aufwand</b>
31 Charges de biens et services et autres charges d'exploitation	82.1	83.9	82.4	-1.5	31 Sach- und übriger Betriebsaufwand
33 Amortissements du patrimoine administratif	3.5	5.1	4.8	-0.2	33 Abschreibungen Verwaltungsvermögen
<b>Revenus d'exploitation</b>	<b>78.0</b>	<b>87.2</b>	<b>86.6</b>	<b>-0.6</b>	<b>Betrieblicher Ertrag</b>
42 Taxes et redevances	39.6	46.2	46.2	-0.1	42 Entgelte
43 Revenus divers	37.3	41.0	40.4	-0.5	43 Übrige Erträge
46 Revenus de transferts	1.1	0.0	0.0	-	46 Transferertrag
<b>Résultat d'exploitation</b>	<b>-7.7</b>	<b>-1.7</b>	<b>-0.7</b>	<b>1.1</b>	<b>Betriebsergebnis</b>
<b>Charges financières</b>	<b>1.2</b>	<b>1.5</b>	<b>2.3</b>	<b>0.7</b>	<b>Finanzaufwand</b>
34 Charges financières	1.2	1.5	2.3	0.7	34 Finanzaufwand
<b>Revenus financiers</b>	<b>2.4</b>	<b>2.7</b>	<b>2.2</b>	<b>-0.4</b>	<b>Finanzertrag</b>
44 Revenus financiers	2.4	2.7	2.2	-0.4	44 Finanzertrag
<b>Résultat financier</b>	<b>1.3</b>	<b>1.1</b>	<b>-0.0</b>	<b>-1.2</b>	<b>Finanzergebnis</b>
<b>Résultat opérationnel</b>	<b>-6.4</b>	<b>-0.6</b>	<b>-0.7</b>	<b>-0.1</b>	<b>Operatives Ergebnis</b>
<b>Résultat extraordinaire</b>	<b>-</b>	<b>-</b>	<b>-</b>	<b>-</b>	<b>Ausserordentliches Ergebnis</b>
<b>Total du compte de résultats</b>	<b>-6.4</b>	<b>-0.6</b>	<b>-0.7</b>	<b>-0.1</b>	<b>Total der Erfolgsrechnung</b>

Le compte de résultats du Fonds FIGI présente un excédent de charges de 0,7 mio au compte 2025, quasiment identique au résultat budgété (-0,1 mio).

Les charges d'exploitation s'élèvent à 87,2 mios (-1,7 mio). Les charges de biens et services et autres charges d'exploitation se montent à 82,4 mios (-1,5 mio), dont notamment 45,8 mios pour l'entretien et la maintenance des bâtiments, 10,6 mios pour les loyers et 9,9 mios pour le coût des énergies. Elles incluent également les charges de personnel (11,8 mios) et les primes d'assurances (1,2 mio), enregistrées dans le compte de l'Etat et refacturées au Fonds FIGI.

La section gérance et entretien du SIP poursuit sa politique de rénovation et d'assainissement du parc immobilier de l'Etat en vue d'améliorer la consommation énergétique et d'assurer la pérennité des immeubles.

Hormis les entretiens courants et la maintenance des installations techniques, les principaux travaux de rénovation et d'assainissement suivants ont été réalisés selon les plannings définis :

- Bâtiment administratif Piscine 10 à Sion (13,7 mios);
- Palais du Gouvernement de Sion (4,7 mios);

Die Erfolgsrechnung des Fonds FIGI weist in der Rechnung 2025 einen Aufwandüberschuss von 0,7 Mio. aus, was sich mit dem budgetierten Ergebnis praktisch deckt (-0,1 Mio.).

Der betriebliche Aufwand beläuft sich auf 87,2 Mio. (-1,7 Mio.). Der Sach- und übrige Betriebsaufwand beträgt 82,4 Mio. (-1,5 Mio.), wovon 45,8 Mio. auf den Gebäudeunterhalt und die Wartung, 10,6 Mio. auf die Mieten und 9,9 Mio. auf die Energiekosten entfallen. Er enthält auch den Personalaufwand (11,8 Mio.) und die Versicherungsprämien (1,2 Mio.), die in der Staatsrechnung verbucht und dem Fonds FIGI weiterverrechnet werden.

Die Sektion Immobilienverwaltung und Unterhalt der DIB setzt ihre Politik der Renovierung und Sanierung des Immobilienbestands des Staates fort, um den Energieverbrauch zu verbessern und den Fortbestand der Gebäude zu sichern.

Neben dem laufenden Unterhalt und der Wartung der technischen Installationen wurden planungsgemäss an folgenden Gebäuden grössere Renovationen und Sanierungen durchgeführt:

- Verwaltungsgebäude Piscine 10 in Sitten (13,7 Mio.);
- Regierungsgebäude in Sitten (4,7 Mio.);

- Collège de Brigue (3,7 mios);
- Ecole professionnelle commerciale et artisanale de Sion (2,4 mios);
- Ecole d'agriculture de Châteauneuf (1,7 mio);
- Ecole de commerce à Brigue (OMS) (1,1 mio);
- Centre des documents d'identité à Monthey (0,5 mio).

D'un montant de 86,6 mios au compte 2025 (-0,6 mio), les revenus d'exploitation proviennent principalement de la facturation des conventions FIGI aux services utilisateurs. L'écart par rapport au budget s'explique principalement par le report de la mise en service des nouveaux bâtiments.

Le montant que le Fonds FIGI a facturé aux services utilisateurs en 2025 s'élève à 84,2 mios dont:

- 34,1 mios pour les indemnités d'utilisation;
- 10,2 mios pour la refacturation des loyers;
- 11,6 mios pour les frais d'énergie;
- 14,6 mios pour les frais globaux;
- 8,3 mios pour les frais de nettoyages;
- 5,4 mios pour les amortissements et intérêts.

Le Fonds FIGI a également enregistré un résultat quasiment équilibré sur les activités liées à la gestion du patrimoine financier.

- Kollegium Spiritus Sanctus in Brig (3,7 Mio.);
- Kaufmännische und Gewerbliche Berufsfachschule Sitten (2,4 Mio.);
- Landwirtschaftsschule in Châteauneuf (1,7 Mio.);
- Oberwalliser Handelsmittelschule OMS in Brig (1,1 Mio.);
- Ausweiszentrum in Monthey (0,5 Mio.).

Der betriebliche Ertrag von 86,6 Mio. in der Rechnung 2025 (-0,6 Mio.) stammt hauptsächlich aus der Verrechnung der FIGI-Vereinbarungen an die nutzenden Dienststellen. Die Abweichung gegenüber dem Budget erklärt sich hauptsächlich durch die Verschiebung der Inbetriebnahmen neuer Bauten.

Der Betrag, den der Fonds FIGI den nutzenden Dienststellen im Jahr 2025 in Rechnung gestellt hat, beläuft sich auf 84,2 Mio. darunter:

- 34,1 Mio. für die Nutzungsentschädigungen;
- 10,2 Mio. für die Weiterverrechnung von Mieten;
- 11,6 Mio. für die Energiekosten;
- 14,6 Mio. für die allgemeinen Kosten;
- 8,3 Mio. für die Reinigungskosten;
- 5,4 Mio. für die Abschreibungen und Zinsen.

Der Fonds FIGI hat bei den Tätigkeiten zur Verwaltung des Finanzvermögens ein ebenfalls nahezu ausgeglichenes Ergebnis erzielt.

### Compte des investissements

(EN MILLIONS DE FRANCS)	COMPTE RECHNUNG 2024	BUDGET 2025	COMPTE RECHNUNG 2025	ECART DIFFERENZ 2025-B25	(IN MILLIONEN FRANKEN)
<b>Dépenses</b>	<b>102.9</b>	<b>111.1</b>	<b>89.4</b>	<b>-21.7</b>	<b>Ausgaben</b>
50 Immobilisations corporelles	102.9	111.1	89.4	-21.7	50 Sachanlagen
<b>Recettes</b>	<b>17.1</b>	<b>9.4</b>	<b>8.2</b>	<b>-1.2</b>	<b>Einnahmen</b>
60 Transferts d'immobilisations corporelles dans le patrimoine financier	1.1	-	3.0	3.0	60 Übertragung von Sachanlagen in das Finanzvermögen
63 Subventions d'investissement acquises	15.9	9.4	5.2	-4.2	63 Investitionsbeiträge für eigene Rechnung
<b>Investissements nets</b>	<b>85.8</b>	<b>101.7</b>	<b>81.2</b>	<b>-20.5</b>	<b>Nettoinvestitionen</b>

Les dépenses d'investissement s'élèvent à 89,4 mios et les recettes à 8,2 mios. Les investissements nets se montent ainsi à 81,2 mios (-20,5 mios).

La section investissement du SIP gère le suivi d'une quinzaine de projets en cours d'étude ou de réalisation. Elle a organisé plusieurs concours architecturaux.

Les principales dépenses, réalisations et études du programme d'investissement sont notamment (au net):

- Lycée-Collège Ella Maillart à Sion: les travaux sont en cours selon le planning (23,3 mios);

### Investitionsrechnung

Mit Investitionsausgaben von 89,4 Mio. und Einnahmen von 8,2 Mio., belaufen sich die Nettoinvestitionen auf 81,2 Mio. (-20,5 Mio.).

Die Sektion Investitionen der DIB betreut rund fünfzehn Projekte, die sich derzeit in der Planungs- oder Umsetzungsphase befinden. Sie hat mehrere Architekturwettbewerbe organisiert.

Zu den wichtigsten Ausgaben, Umsetzungen und Studien des Investitionsprogramms gehören (in Netto-Beträgen):

- das «Lycée-Collège Ella Maillart» in Sitten: die Arbeiten sind plangemäss im Gange (23,3 Mio.);

- Centrales d'engagement 112-117-118-144 et 2<sup>e</sup> centre de calcul à Sierre: les travaux ont pris du retard (14,8 mios);
- Centre ETERPYS à Conthey: les travaux ont pris du retard (11,2 mios);
- achat d'un bâtiment administratif à Sion (10,7 mios);
- La Castalie à Monthey: les travaux sont en cours selon le planning (8,1 mios);
- Centrale de chauffage et centre sportif St. Ursula à Brigue: les travaux sont en cours selon le planning (6,3 mios);
- achat d'une parcelle à Viège (3,9 mios);
- Collège de St-Maurice (collège et zone sportive): les travaux débutent au début 2026 (2,8 mios).

- die Einsatzzentralen 112-117-118-144 und das 2. Rechenzentrum in Siders: hier kam es zu Verzögerungen bei den Arbeiten (14,8 Mio.);
- das Zentrum ETERPYS in Conthey: es kam zu Verzögerungen bei den Arbeiten (11,2 Mio.);
- der Kauf eines Verwaltungsgebäudes in Sitten (10,7 Mio.);
- La Castalie in Monthey: die Arbeiten sind plangemäss im Gange (8,1 Mio.);
- die Heizzentrale und das Sportzentrum St. Ursula in Brig: die Arbeiten sind plangemäss im Gange (6,3 Mio.);
- der Kauf eines Grundstücks in Visp (3,9 Mio.);
- das Kollegium St-Maurice (Kollegium und Sportbereich): die Arbeiten beginnen Anfang 2026 (2,8 Mio.).

## Bilan

(EN MILLIONS DE FRANCS)	31.12.2024	31.12.2025	VARIATION VERÄNDERUNG	(IN MILLIONEN FRANKEN)
<b>Actif</b>				<b>Aktiven</b>
<b>Patrimoine financier (PF)</b>	<b>44.6</b>	<b>41.3</b>	<b>-3.3</b>	<b>Finanzvermögen (FV)</b>
Créances	16.5	17.7	1.2	Forderungen
Actifs de régularisation	14.9	10.5	-4.4	Aktive Rechnungsabgrenzungen
Marchandises, fournitures et travaux en cours	1.1	1.1	-0.0	Vorräte und angefangene Arbeiten
Immobilisations corporelles et incorporelles PF	12.1	12.1	-0.0	Sach- und immaterielle Anlagen FV
<b>Patrimoine administratif (PA)</b>	<b>301.1</b>	<b>377.5</b>	<b>76.3</b>	<b>Verwaltungsvermögen (VV)</b>
Immobilisations corporelles PA	301.1	377.5	76.3	Sachanlagen VV
<b>Total de l'actif</b>	<b>345.7</b>	<b>418.8</b>	<b>73.1</b>	<b>Total der Aktiven</b>
<b>Passif</b>				<b>Passiven</b>
<b>Capitaux de tiers</b>	<b>343.4</b>	<b>417.2</b>	<b>73.8</b>	<b>Fremdkapital</b>
Engagements courants	12.3	12.2	-0.1	Laufende Verbindlichkeiten
Passifs de régularisation	30.0	27.5	-2.5	Passive Rechnungsabgrenzungen
Engagements financiers à long terme	301.1	377.5	76.3	Langfristige Finanzverbindlichkeiten
<b>Capital propre</b>	<b>2.3</b>	<b>1.6</b>	<b>-0.7</b>	<b>Eigenkapital</b>
Excédent/Découvert du bilan	2.3	1.6	-0.7	Bilanzüberschuss/-fehlbetrag
<b>Total du passif</b>	<b>345.7</b>	<b>418.8</b>	<b>73.1</b>	<b>Total der Passiven</b>

Le bilan est établi selon les recommandations du MCH2 et répond aux dispositions de la loi sur le Fonds FIGI du 17 mai 2018.

Le total du bilan s'élève à 418,8 mios au 31.12.2025, en hausse de 73,1 mios par rapport à la situation de l'année précédente.

Comme prévu par l'article 10 de la loi sur le Fonds FIGI, les engagements financiers à long terme correspondent à la valeur résiduelle des immobilisations corporelles et incorporelles du patrimoine administratif, soit 377,5 mios.

Die Bilanz wird gemäss den HRM2-Fachempfehlungen erstellt und entspricht den Bestimmungen des Gesetzes über den Fonds FIGI vom 17. Mai 2018.

Die Bilanzsumme beträgt per 31.12.2025 insgesamt 418,8 Mio., was gegenüber dem Vorjahr einer Zunahme um 73,1 Mio. entspricht.

Wie in Artikel 10 des Gesetzes über den Fonds FIGI vorgesehen, entsprechen die langfristigen Finanzverbindlichkeiten dem Restbuchwert der Sach- und immateriellen Anlagen des Verwaltungsvermögens, das heisst 377,5 Mio.

## Bilanz

## Projet de décision

### Le Grand Conseil du canton du Valais

vu l'article 41 alinéa 1 lettre a de la Constitution cantonale ;  
vu l'article 8 de la loi sur le fonds de financement de l'investissement et de la gestion des immeubles de l'Etat du 17 mai 2018 (Fonds FIGI) ;  
sur la proposition du Conseil d'Etat,

décide:

#### **Art. 1** Compte du Fonds FIGI

Le compte du Fonds FIGI pour l'année 2025 est approuvé.

Il comprend le compte de résultats, le compte des investissements, le compte de financement, le bilan, l'annexe et le rapport de controlling du mandat de prestations politique.

#### **Art. 2** Compte de résultats

Les revenus du Fonds FIGI se montent à 89'352'519,94 francs et les charges à 90'029'336,14 francs.

Le total du compte de résultats s'élève à -676'816,20 francs.

#### **Art. 3** Compte des investissements

Les dépenses d'investissement se montent à 89'382'568,07 francs et les recettes à 8'211'345,95 francs.

Les investissements nets s'élèvent à 81'171'222,12 francs.

#### **Art. 4** Compte de financement

L'insuffisance de financement se monte à 77'021'425,82 francs.

#### **Art. 5** Bilan

Au 31 décembre 2025, le total des actifs et des passifs se monte à 418'824'579,58 francs et le capital propre à 1'624'529,82 francs.

Ainsi projeté en séance du Conseil d'Etat, à Sion, le 4 mars 2026.

Le Président du Conseil d'Etat: **Mathias Reynard**  
La Chancelière d'Etat: **Monique Albrecht**

## Beschlussentwurf

### Der Grosse Rat des Kantons Wallis

Eingesehen Artikel 41 Absatz 1 Buchstabe a der Kantonsverfassung;  
Eingesehen Artikel 8 des Gesetzes über den Fonds zur Finanzierung der Investitionen und der Geschäftsführung staatlicher Immobilien vom 17. Mai 2018 (Fonds FIGI);  
auf Antrag des Staatsrates,

beschliesst:

#### **Art. 1** Rechnung des Fonds FIGI

Die Rechnung des Fonds FIGI für das Jahr 2025 wird genehmigt.

Sie umfasst die Erfolgsrechnung, die Investitionsrechnung, die Finanzierung, die Bilanz, den Anhang und den Controllingbericht des politischen Leistungsauftrags.

#### **Art. 2** Erfolgsrechnung

Der Ertrag des Fonds FIGI beläuft sich auf 89'352'519,94 Franken und der Aufwand auf 90'029'336,14 Franken.

Das Ergebnis der Erfolgsrechnung beläuft sich auf -676'816,20 Franken.

#### **Art. 3** Investitionsrechnung

Die Investitionsausgaben belaufen sich auf 89'382'568,07 Franken und die Einnahmen auf 8'211'345,95 Franken.

Die Nettoinvestitionen betragen 81'171'222,12 Franken.

#### **Art. 4** Finanzierung

Der Finanzierungsfehlbetrag beläuft sich auf 77'021'425,82 Franken.

#### **Art. 5** Bilanz

Am 31. Dezember 2025 belaufen sich die Aktiven und Passiven auf 418'824'579,58 Franken und das Eigenkapital auf 1'624'529,82 Franken.

So entworfen in der Sitzung des Staatsrates in Sitten, den 4. März 2026.

Der Präsident des Staatsrates: **Mathias Reynard**  
Die Staatskanzlerin: **Monique Albrecht**

## Liste d'abréviations

- **AI**: assurance invalidité
- **APEA**: autorités de protection de l'enfant et de l'adulte
- **AVS**: assurance-vieillesse et survivants
- **BNS**: Banque nationale suisse
- **CO**: cycle d'orientation
- **CPVAL**: Caisse de prévoyance du Canton du Valais
- **DEF**: Département de l'économie et de la formation
- **DFE**: Département des finances et de l'énergie
- **DMTE**: Département de la mobilité, du territoire et de l'environnement
- **DSIS**: Département de la sécurité, des institutions et du sport
- **DSSC**: Département de la santé, des affaires sociales et de la culture
- **ES**: écoles spécialisées
- **FMV SA**: Forces Motrices Valaisannes
- **Fonds FIGI**: Fonds de financement de l'investissement et de la gestion des immeubles de l'Etat
- **HES-SO**: Haute école spécialisée de Suisse occidentale
- **J+S**: Jeunesse+Sport
- **LGCAF**: loi sur la gestion et le contrôle administratifs et financiers du canton
- **LIM**: loi sur l'aide à l'investissement dans les régions de montagne
- **MCH2**: modèle comptable harmonisé pour les collectivités publiques
- **NPR**: nouvelle politique régionale
- **OFROU**: Office fédéral des routes
- **OMS**: Oberwalliser Mittelschule / Ecole de commerce St-Ursula
- **PA**: patrimoine administratif
- **PCi**: protection civile
- **PF**: patrimoine financier
- **PIB**: produit intérieur brut
- **RFFA**: réforme fiscale et financement de l'AVS
- **RN**: routes nationales
- **RPLP**: redevance sur le trafic des poids lourds liée aux prestations
- **RPS**: routes principales suisses
- **RTEC**: Fonds en faveur du réseau cantonal des routes
- **SCAV**: Service de la consommation et des affaires vétérinaires
- **SIP**: Service immobilier et patrimoine

## Abkürzungsliste

- **AHV**: Alters- und Hinterlassenenversicherung
- **ASTRA**: Bundesamt für Strassen
- **BIP**: Bruttoinlandprodukt
- **DFE**: Departement für Finanzen und Energie
- **DGSK**: Departement für Gesundheit, Soziales und Kultur
- **DIB**: Dienststelle für Immobilien und Bauliches Erbe
- **DMRU**: Departement für Mobilität, Raumentwicklung und Umwelt
- **DSIS**: Departement für Sicherheit, Institutionen und Sport
- **DVB**: Departement für Volkswirtschaft und Bildung
- **DVSV**: Dienststelle für Verbraucherschutz und Veterinärwesen
- **FHG**: Gesetz über die Geschäftsführung und den Finanzhaushalt des Kantons und deren Kontrolle
- **FMV SA**: Forces Motrices Valaisannes
- **Fonds FIGI**: Fonds zur Finanzierung der Investitionen und der Geschäftsführung staatlicher Immobilien
- **FV**: Finanzvermögen
- **HES-SO**: Fachhochschule Westschweiz
- **HF**: Höhere Fachschulen
- **HRM2**: harmonisiertes Rechnungslegungsmodell für die öffentlichen Haushalte
- **IHG**: Gesetz über Investitionshilfe für Berggebiete
- **IV**: Invalidenversicherung
- **J+S**: Jugend+Sport
- **KESB**: Kindes- und Erwachsenenschutzbehörde
- **LSVA**: leistungsabhängige Schwerverkehrsabgabe
- **OS**: Orientierungsschule
- **NRP**: Neue Regionalpolitik
- **NS**: Nationalstrassen
- **OMS**: Oberwalliser Mittelschule St. Ursula
- **PKWAL**: Pensionskasse des Staates Wallis
- **RTEC**: Fonds für das Kantonsstrassennetz
- **SHS**: Schweizer Hauptstrassen
- **SNB**: Schweizerische Nationalbank
- **STAF**: Steuerreform und AHV-Finanzierung
- **VV**: Verwaltungsvermögen
- **ZS**: Zivilschutz







**Editeur**

Etat du Valais, Conseil d'Etat  
par le Département des finances et de l'énergie

**Rédaction**

Administration cantonale des finances

**Distribution**

Le présent document peut être téléchargé à partir  
de l'adresse: [www.vs.ch](http://www.vs.ch).

Mars 2026

**Herausgeber**

Staat Wallis, Staatsrat  
durch das Departement für Finanzen und Energie

**Redaktion**

Kantonale Finanzverwaltung

**Verteilung**

Das vorliegende Dokument kann von der Homepage  
[www.vs.ch](http://www.vs.ch) heruntergeladen werden.

März 2026

