

## VALAIS ROMAND

Pyramide des âges par personnes

Nbre total d'hommes: 0

Nbre total de femmes: 283

Pyramide des âges par équivalents à plein temps

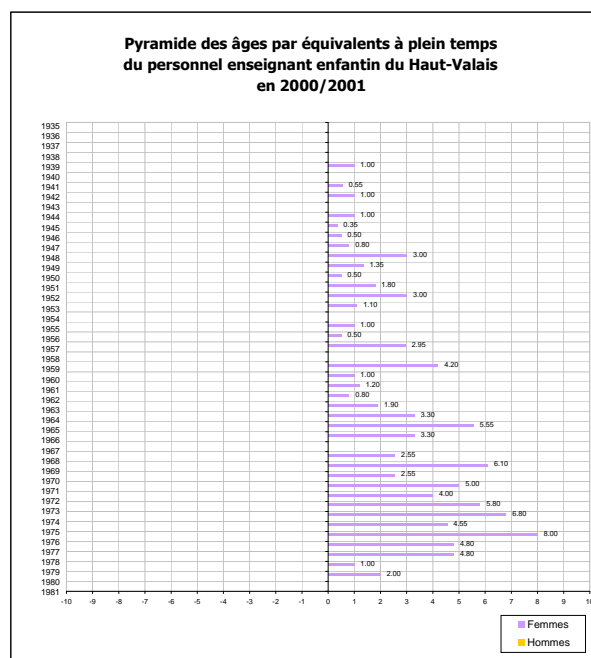
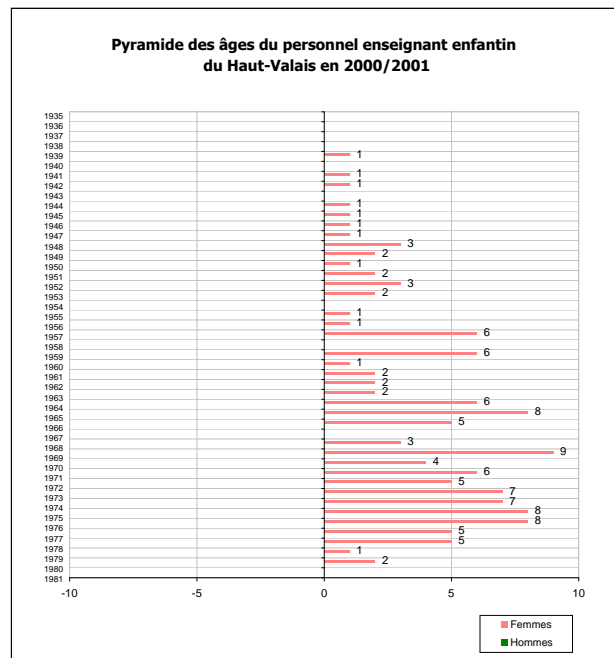
Nbre total d'équivalents à plein temps pour les hommes: 0

Nbre total d'équivalents à plein temps pour les femmes: 216.40

Taux d'activité moyen

Hommes: 0%

Femmes: 76%



## HAUT-VALAIS

Pyramide des âges par personnes

Nbre total d'hommes: 0

Nbre total de femmes: 130

Pyramide des âges par équivalents à plein temps

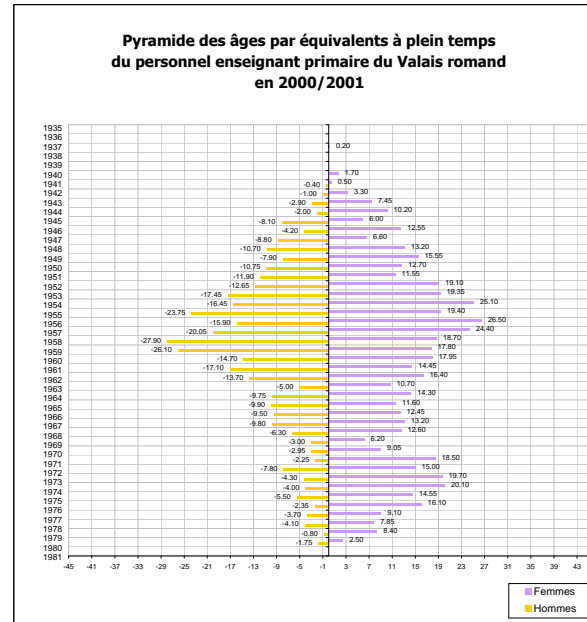
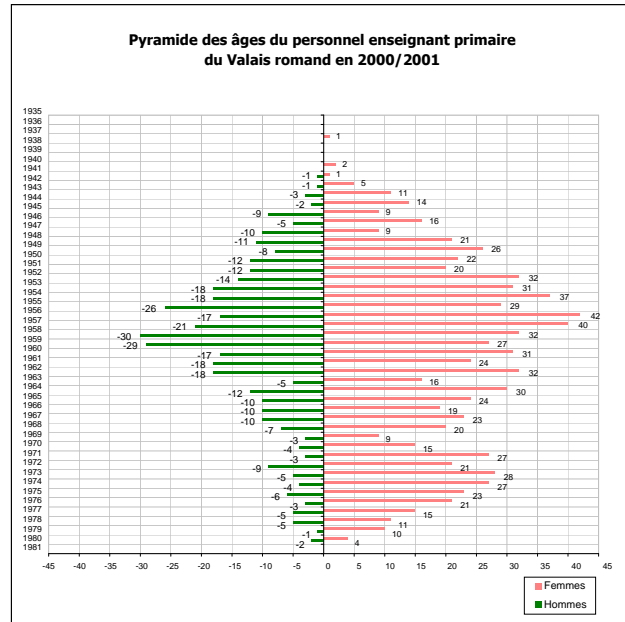
Nbre total d'équivalents à plein temps pour les hommes: 0

Nbre total d'équivalents à plein temps pour les femmes: 99.60

Taux d'activité moyen

Hommes: 0%

Femmes: 77%



## VALAIS ROMAND

Pyramide des âges par personnes

Nbre total d'hommes: 404

Nbre total de femmes: 857

Pyramide des âges par équivalents à plein temps

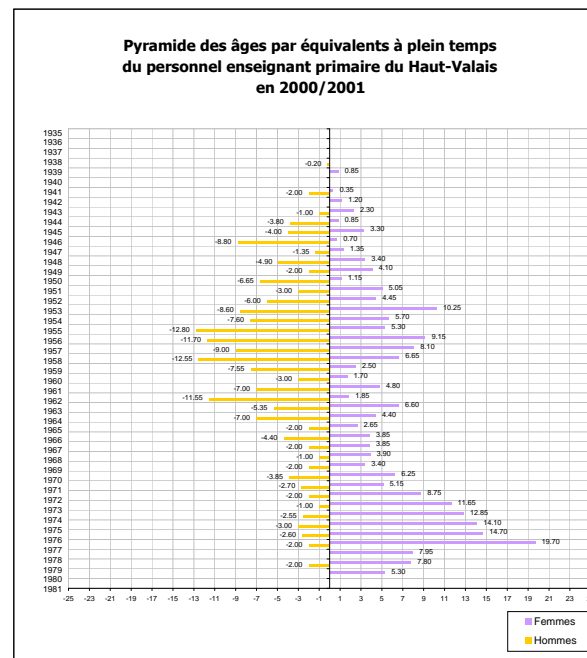
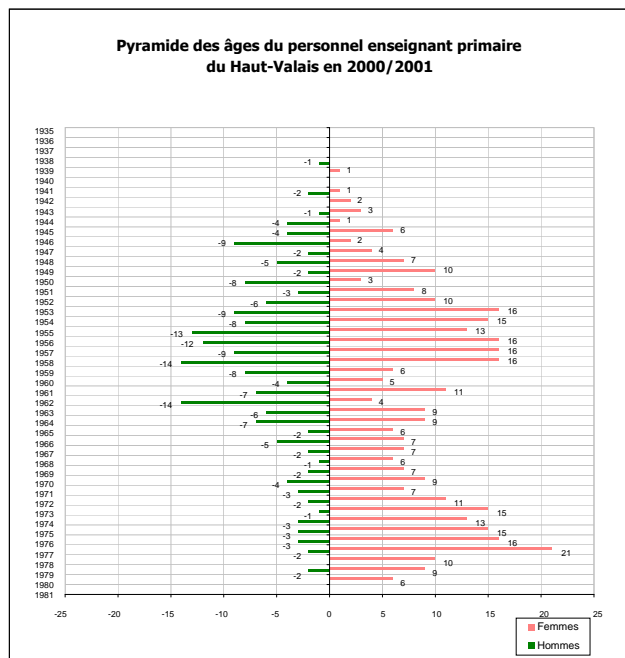
Nbre total d'équivalents à plein temps pour les hommes: 367.15

Nbre total d'équivalents à plein temps pour les femmes: 542.55

Taux d'activité moyen

Hommes: 91%

Femmes: 63%



## HAUT-VALAIS

Pyramide des âges par personnes

Nbre total d'hommes: 193

Nbre total de femmes: 359

Pyramide des âges par équivalents à plein temps

Nbre total d'équivalents à plein temps pour les hommes: 180.50

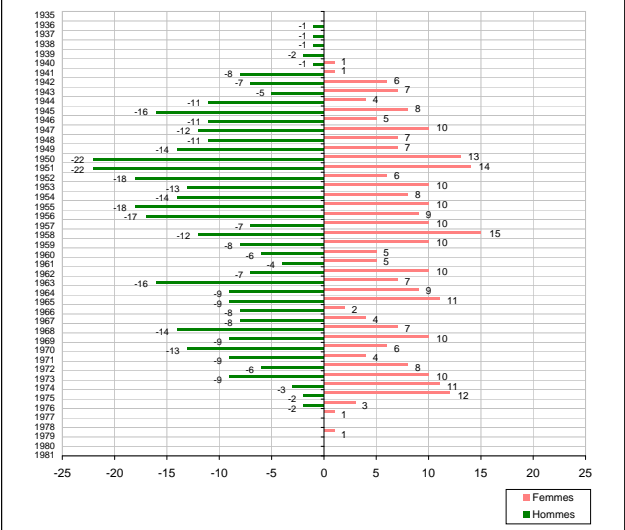
Nbre total d'équivalents à plein temps pour les femmes: 227.90

Taux d'activité moyen

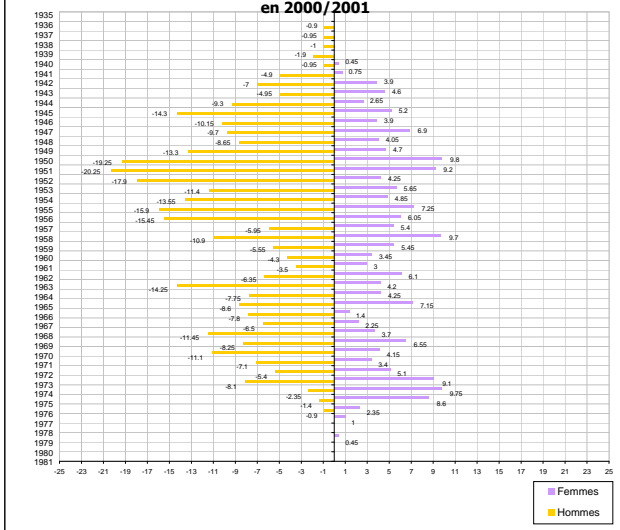
Hommes: 94%

Femmes: 63%

**Pyramide des âges du personnel enseignant du Cycle d'orientation du Valais romand en 2000/2001**



**Pyramide des âges par équivalents à plein temps du personnel enseignant du Cycle d'orientation du Valais romand en 2000/2001**



## VALAIS ROMAND

Pyramide des âges par personnes

Nbre total d'hommes: 386

Nbre total de femmes: 287

Pyramide des âges par équivalents à plein temps

Nbre total d'équivalents à plein temps pour les hommes: 339.20

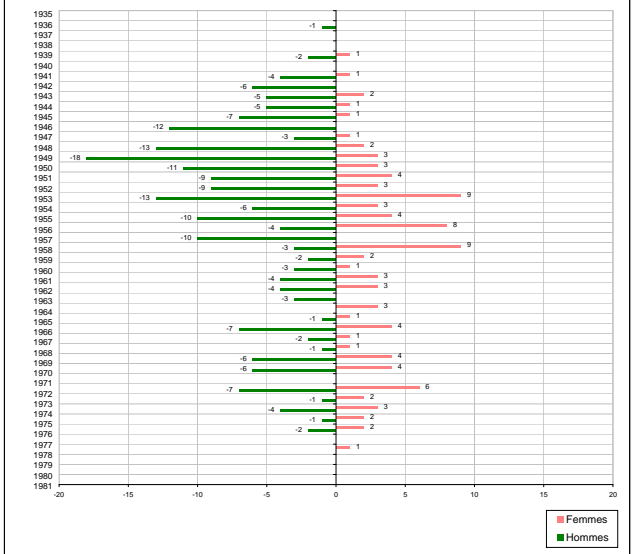
Nbre total d'équivalents à plein temps pour les femmes: 190.65

Taux d'activité moyen

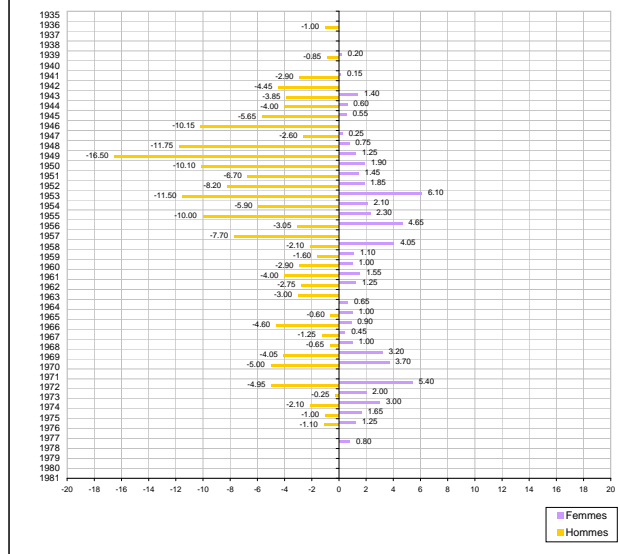
Hommes: 88%

Femmes: 66%

**Pyramide des âges du personnel enseignant du Cycle d'orientation du Haut-Valais en 2000/2001**



**Pyramide des âges par équivalents à plein temps du personnel enseignant du Cycle d'orientation du Haut-Valais en 2000/2001**



## HAUT-VALAIS

Pyramide des âges par personnes

Nbre total d'hommes: 205

Nbre total de femmes: 98

Pyramide des âges par équivalents à plein temps

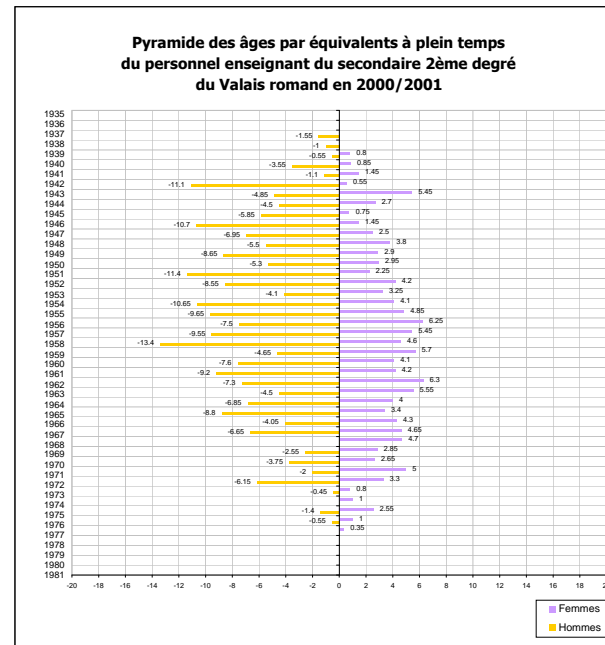
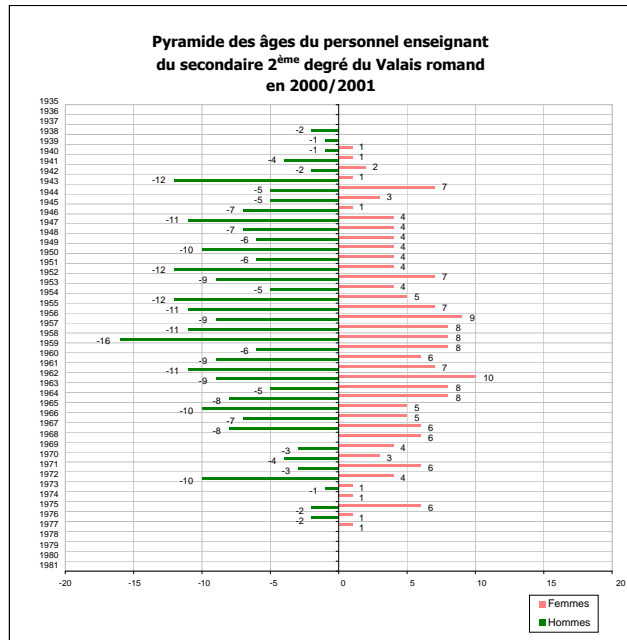
Nbre total d'équivalents à plein temps pour les hommes: 168.90

Nbre total d'équivalents à plein temps pour les femmes: 59.50

Taux d'activité moyen

Hommes: 82%

Femmes: 61%



## VALAIS ROMAND

Pyramide des âges par personnes

Nbre total d'hommes: 262

Nbre total de femmes: 184

Pyramide des âges par équivalents à plein temps

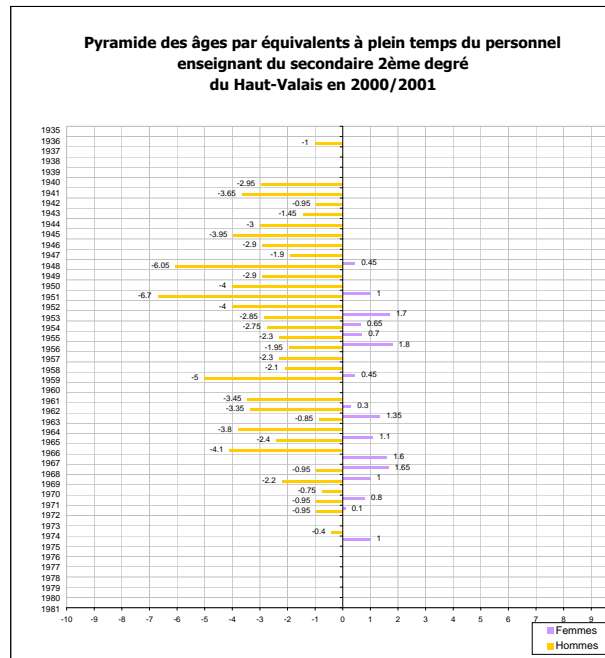
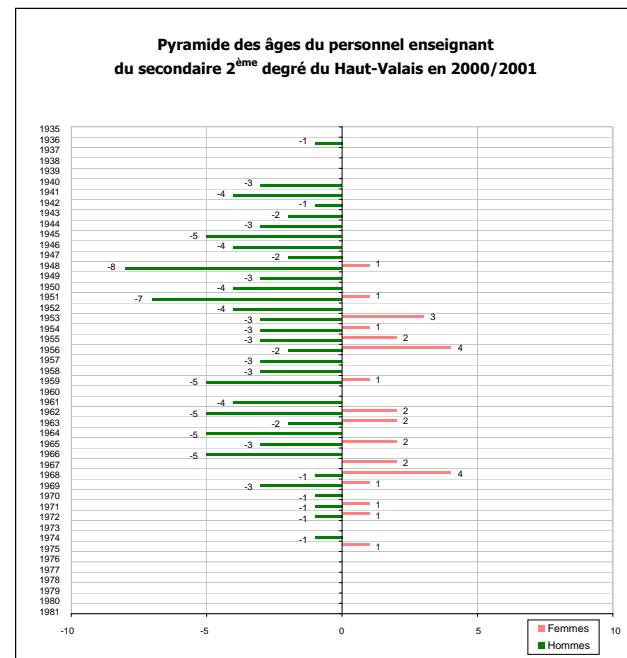
Nbre total d'équivalents à plein temps pour les hommes: 222.40

Nbre total d'équivalents à plein temps pour les femmes: 127.50

Taux d'activité moyen

Hommes: 85%

Femmes: 69%



## HAUT-VALAIS

Pyramide des âges par personnes

Nbre total d'hommes: 105

Nbre total de femmes: 29

Pyramide des âges par équivalents à plein temps

Nbre total d'équivalents à plein temps pour les hommes: 89.05

Nbre total d'équivalents à plein temps pour les femmes: 15.70

Taux d'activité moyen

Hommes: 85%

Femmes: 54%