

# Abfallproduktion - Statistiken

**Jahr** 2018  
**Gemeinde** Varen  
**Kategorie D (weniger als 1'000 Einwohner)**

Wir haben die Gemeinden klassiert, so dass Sie sich mit ähnlichen Gemeinden vergleichen können.

Gesamtabfallproduktion 2018: **449.7 kg/EGW**

Verwertungsrate\* der

Gemeinde Verwertungsrate\*: **70%**

Walliser Gemeinden :

**54%**

Jahr	2014	2015	2016	2017	2018
Wohnbevölkerung	616	615	619	625	642
Touristen Bevölkerung	12	2	18	20	21
Einwohnergleichwert (EGW)	628	617	637	645	663
Brennbare Abfälle (kg/EGW)	118	123	108	124	136
Getrennte Sammlung (kg/EGW)	591	575	573	31	333

0 = keine erhaltene Daten

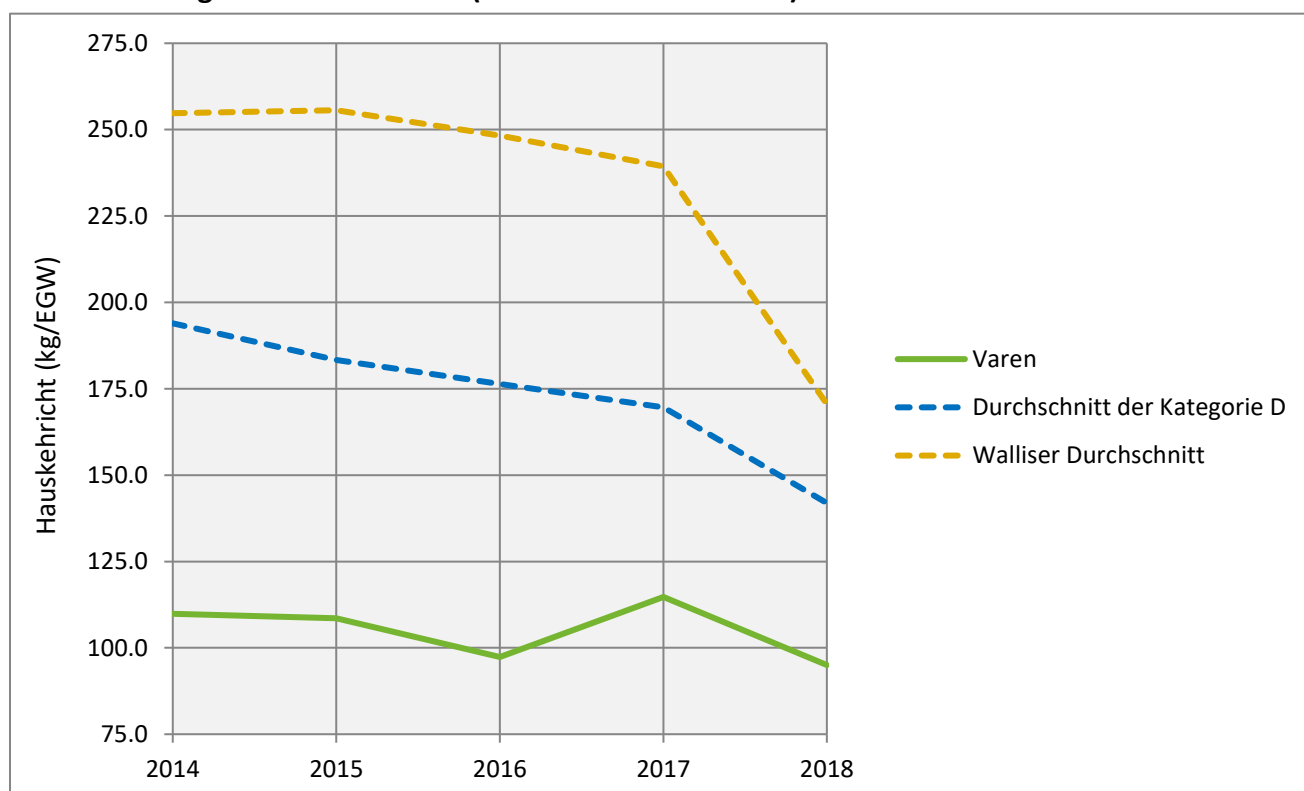
**Brennbare Abfälle :**

Hauskehricht und Sperrgut

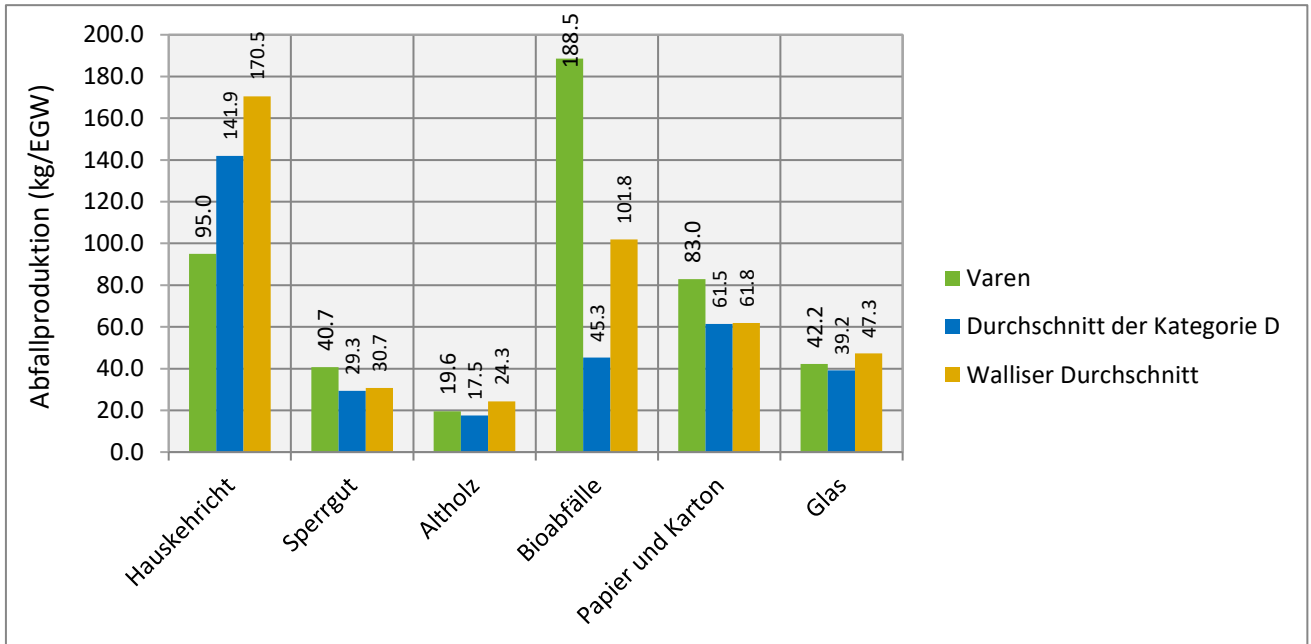
**Getrennte Sammlung :**

Papier/Karton, Kunststoff, PET, organische Abfälle, Metalle (Schrott und Aluminium), Altholz, Glas, Elektrogeräte/Elektronik, Altöl, Textilien und Sonderabfälle.

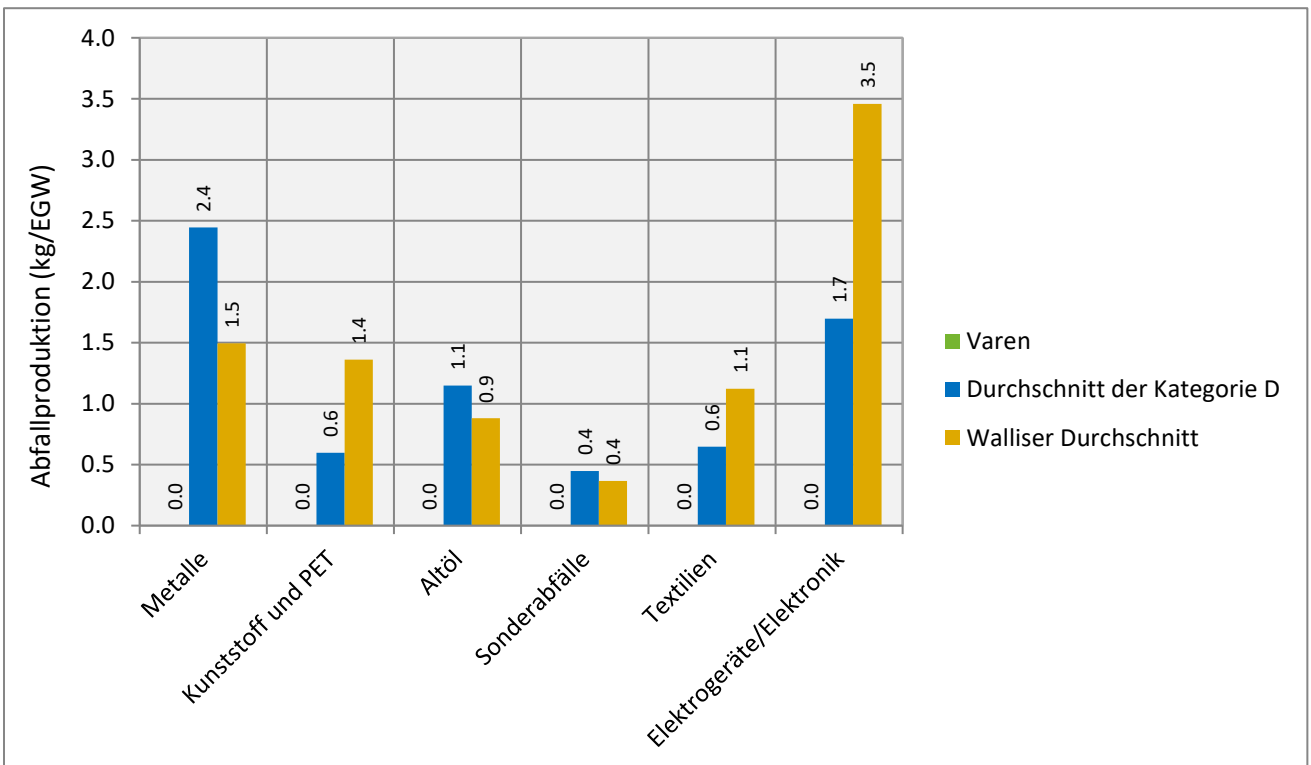
## Hauskehricht gesammelt in Varen (Einwohner & Touristen)



## Abfallproduktion von Varen in 2018 (Einwohner & Touristen)



0 = keine erhaltene Daten



0 = keine erhaltene Daten

### Altholz

In den letzten Jahren wurde ein immer grösserer Anteil von Altholz in den Kehrichtverbrennungsanlagen (KVA) thermisch verwertet. Das Altholz besteht aus Holzabfällen von Gemeinden (Sperrgut), Gewerbe/Industrie (Holzbearbeitung, Verpackungen) oder von Baustellen.

### Papier-Karton

Die Sammlung von Papier und Karton sollte optimal separat erfolgen. Die Trennung der beiden Abfallarten ermöglicht eine bessere stoffliche Verwertung. Einige Gemeinden im Oberwallis haben bereits diese Praxis umgesetzt.

### \*Verwertungsrate

Um einen Vergleich zwischen der mittleren Verwertungsrate der Walliser Gemeinden und der Verwertungsrate Ihrer Gemeinde anzustellen, wurden die Kriterien vom Bundesamt für Umwelt (BAFU) angewendet.

Das BAFU betrachtet als Separatsammlungen die folgenden Abfällen: Papier/Karton, Bioabfälle, Glas, Textilien, PET, Batterien, elektrische und elektronische Geräte, Weissblech und Aluminium.