

# Abfallproduktion - Statistiken

**Jahr** 2017  
**Gemeinde** Agarn  
**Kategorie D (weniger als 1'000 Einwohner)**

Wir haben die Gemeinden klassiert, so dass Sie sich mit ähnlichen Gemeinden vergleichen können.

Gesamtabfallproduktion 2017: **266 kg/EGW**

Verwertungsrate\* der

Gemeinde Verwertungsrate\*: **42%**

Walliser Gemeinden :

**42%**

Jahr	2013	2014	2015	2016	2017
Wohnbevölkerung	804	782	780	764	763
Touristen Bevölkerung	2	2	3	2	3
Einwohnergleichwert (EGW)	806	784	783	766	766
Brennbare Abfälle (kg/EGW)	145	151	160	159	155
Getrennte Sammlung (kg/EGW)	115	202	3	124	112

0 = keine erhaltene Daten

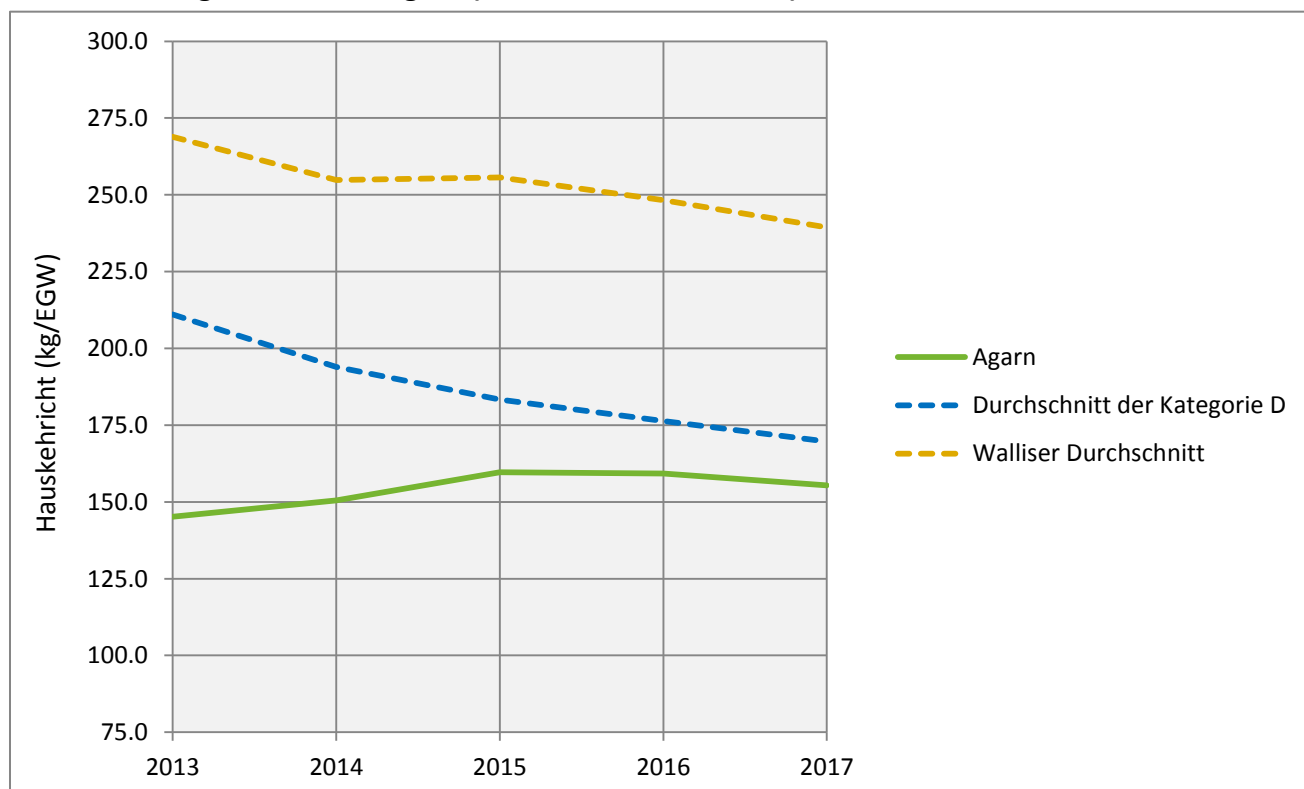
**Brennbare Abfälle :**

Hauskehricht und Sperrgut

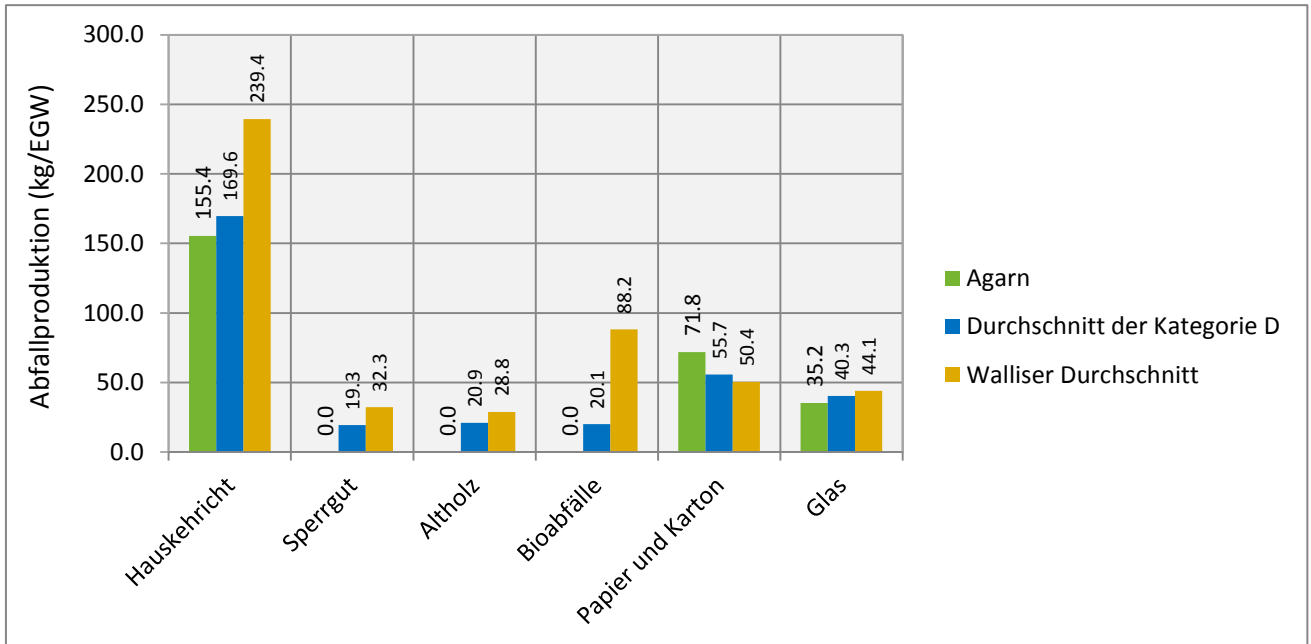
**Getrennte Sammlung :**

Papier/Karton, Kunststoff, PET, organische Abfälle, Metalle (Schrott und Aluminium), Altholz, Glas, Elektrogeräte/Elektronik, Altöl, Textilien und Sonderabfälle.

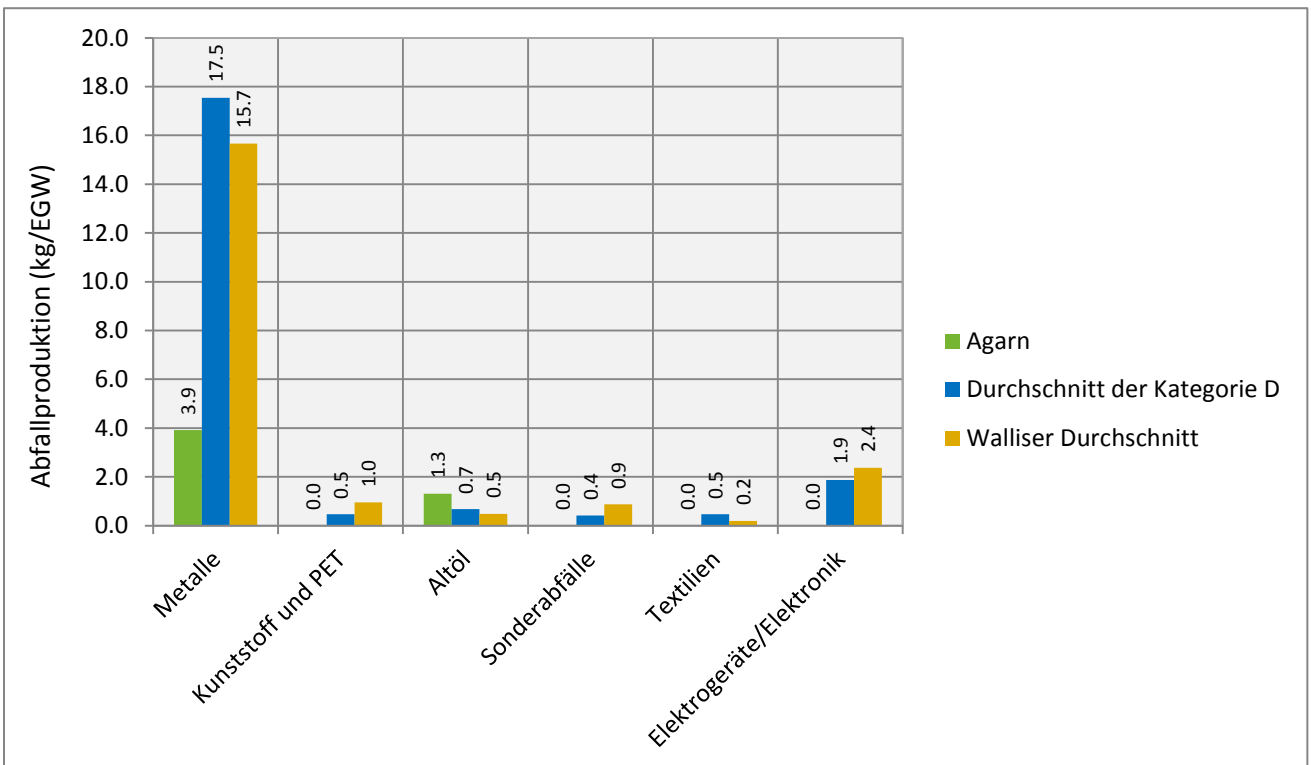
## Hauskehricht gesammelt in Agarn (Einwohner & Touristen)



## Abfallproduktion von Agarn in 2017 (Einwohner & Touristen)



0 = keine erhaltene Daten



0 = keine erhaltene Daten

### Altholz

In den letzten Jahren wurde ein immer grösserer Anteil von Altholz in den Kehrichtverbrennungsanlagen (KVA) thermisch verwertet. Das Altholz besteht aus Holzabfällen von Gemeinden (Sperrgut), Gewerbe/Industrie (Holzbearbeitung, Verpackungen) oder von Baustellen.

### Papier-Karton

Die Sammlung von Papier und Karton sollte optimal separat erfolgen. Die Trennung der beiden Abfallarten ermöglicht eine bessere stoffliche Verwertung. Einige Gemeinden im Oberwallis haben bereits diese Praxis umgesetzt.

### \*Verwertungsrate

Um einen Vergleich zwischen der mittleren Verwertungsrate der Walliser Gemeinden und der Verwertungsrate Ihrer Gemeinde anzustellen, wurden die Kriterien vom Bundesamt für Umwelt (BAFU) angewendet.

Das BAFU betrachtet als Separatsammlungen die folgenden Abfällen: Papier/Karton, Bioabfälle, Glas, Textilien, PET, Batterien, elektrische und elektronische Geräte, Weissblech und Aluminium.