

Abfallproduktion - Statistiken

Jahr 2020

Gemeinde Salvan

Kategorie C (zwischen 1'000 und 5'000 Einwohner)

Wir haben die Gemeinden klassiert, so dass Sie sich mit ähnlichen Gemeinden vergleichen können.

Gesamtabfallproduktion 2020: **348.4 kg/EGW**

Verwertungsrate* der

Gemeinde Verwertungsrate*: **52%**

Walliser Gemeinden :

54%

Jahr	2016	2017	2018	2019	2020
Wohnbevölkerung	1'394	1'374	1'395	1'416	1'442
Touristen Bevölkerung	187	363	363	364	388
Einwohnergleichwert (EGW)	1'581	1'737	1'758	1'780	1'830
Brennbare Abfälle (kg/EGW)	280	238	184	154	167
Getrennte Sammlung (kg/EGW)	277	242	256	249	272

0 = keine erhaltene Daten

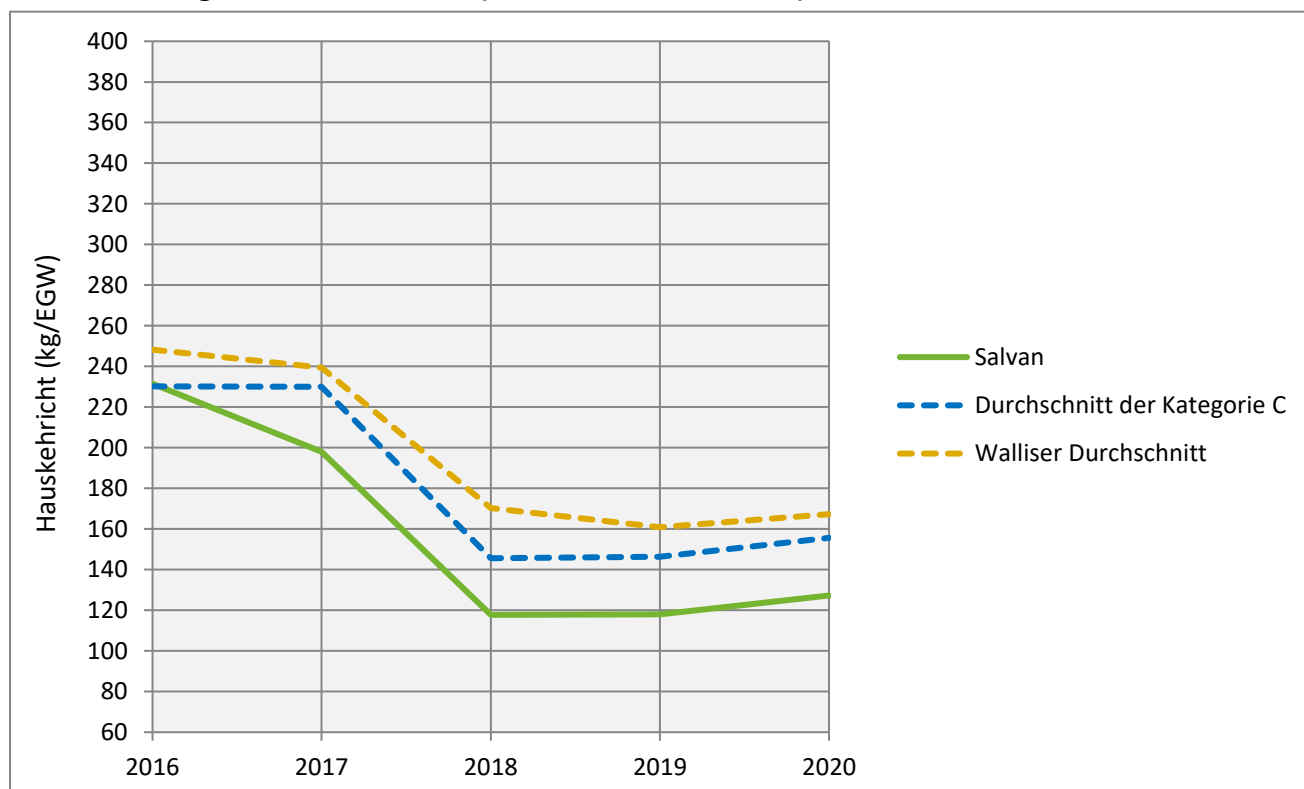
Brennbare Abfälle :

Hauskehrich und Sperrgut

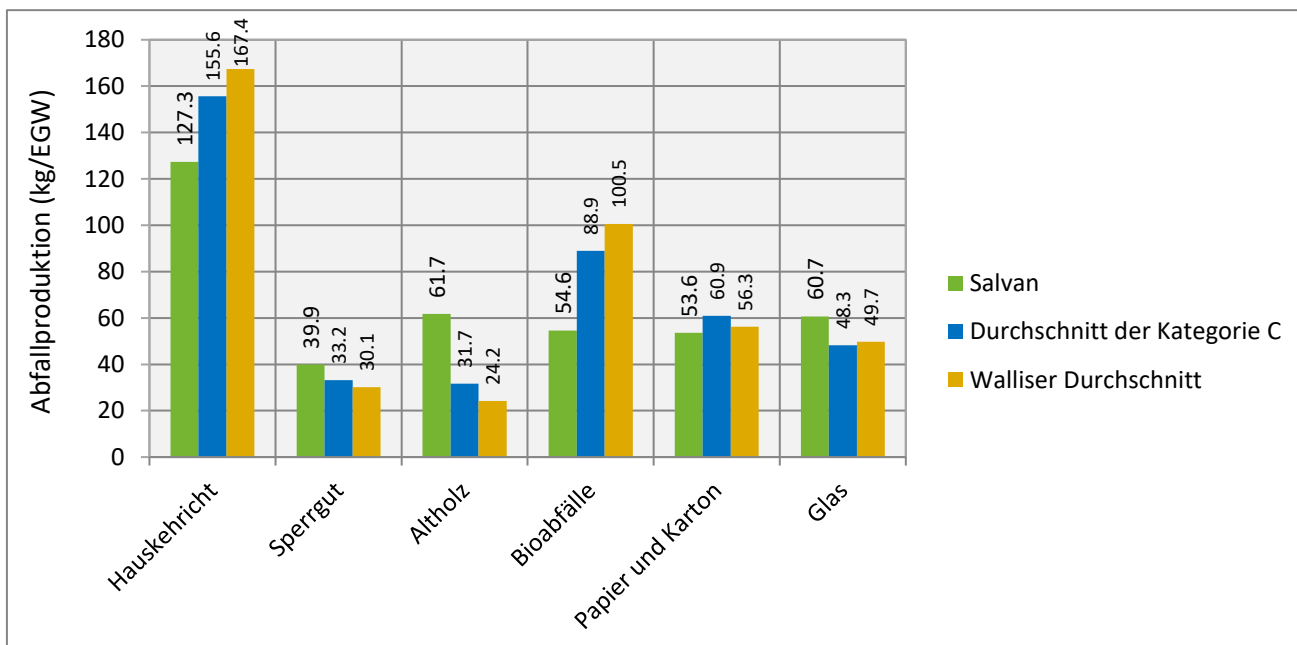
Getrennte Sammlung :

Papier/Karton, Kunststoff, PET, organische Abfälle, Metalle (Schrott und Aluminium), Altholz, Glas, Elektrogeräte/Elektronik, Altöl, Textilien und Sonderabfälle.

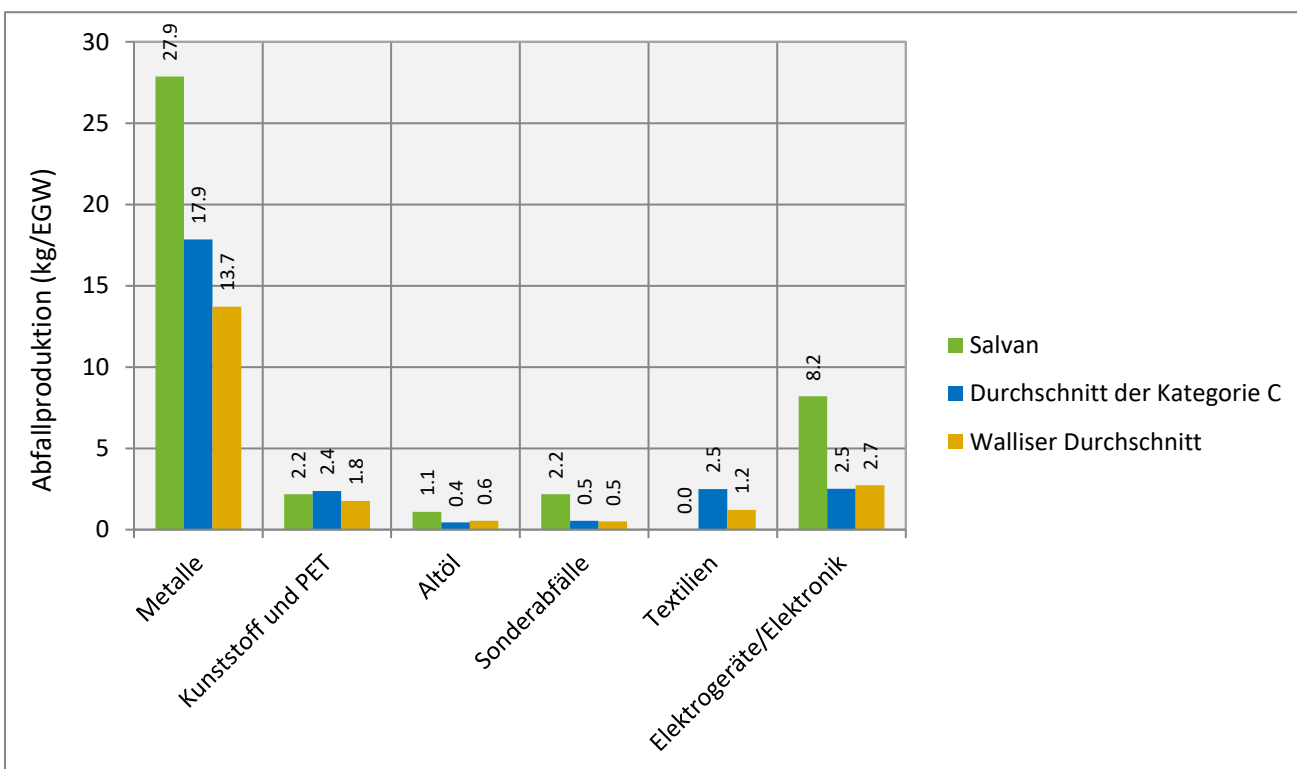
Hauskehrich gesammelt in Salvan (Einwohner & Touristen)



Abfallproduktion von Salvan in 2020 (Einwohner & Touristen)



0 = keine erhaltene Daten



0 = keine erhaltene Daten

Altholz

In den letzten Jahren wurde ein immer grösserer Anteil von Altholz in den Kehrichtverbrennungsanlagen (KVA) thermisch verwertet. Das Altholz besteht aus Holzabfällen von Gemeinden (Sperrgut), Gewerbe/Industrie (Holzbearbeitung, Verpackungen) oder von Baustellen.

Papier-Karton

Die Sammlung von Papier und Karton sollte optimal separat erfolgen. Die Trennung der beiden Abfallarten ermöglicht eine bessere stoffliche Verwertung. Einige Gemeinden im Oberwallis haben bereits diese Praxis umgesetzt.

*Verwertungsrate

Um einen Vergleich zwischen der mittleren Verwertungsrate der Walliser Gemeinden und der Verwertungsrate Ihrer Gemeinde anzustellen, wurden die Kriterien vom Bundesamt für Umwelt (BAFU) angewendet.

Das BAFU betrachtet als Separatsammlungen die folgenden Abfälle: Papier/Karton, Bioabfälle, Glas, Textilien, PET, Batterien, elektrische und elektronische Geräte, Weissblech und Aluminium.