

# Abfallproduktion - Statistiken

**Jahr** 2020  
**Gemeinde** Randa  
**Kategorie D (weniger als 1'000 Einwohner)**

Wir haben die Gemeinden klassiert, so dass Sie sich mit ähnlichen Gemeinden vergleichen können.

Gesamtabfallproduktion 2020: **317.5 kg/EGW**

Verwertungsrate\* der

Gemeinde Verwertungsrate\*: **39%**

Walliser Gemeinden :

**54%**

Jahr	2016	2017	2018	2019	2020
Wohnbevölkerung	444	444	435	435	425
Touristen Bevölkerung	92	104	85	88	73
Einwohnergleichwert (EGW)	536	548	520	523	498
Brennbare Abfälle (kg/EGW)	166	168	190	178	193
Getrennte Sammlung (kg/EGW)	119	113	112	128	155

0 = keine erhaltene Daten

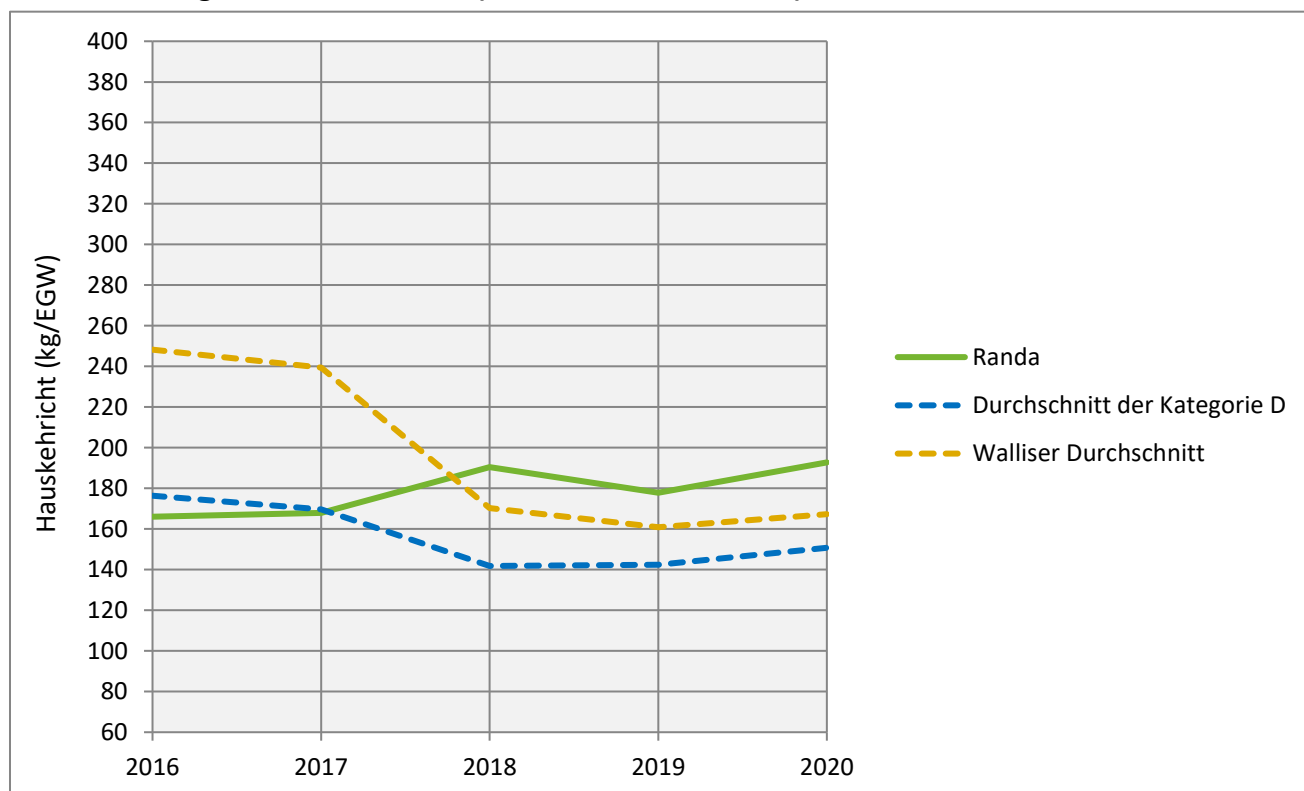
**Brennbare Abfälle :**

Hauskehrich und Sperrgut

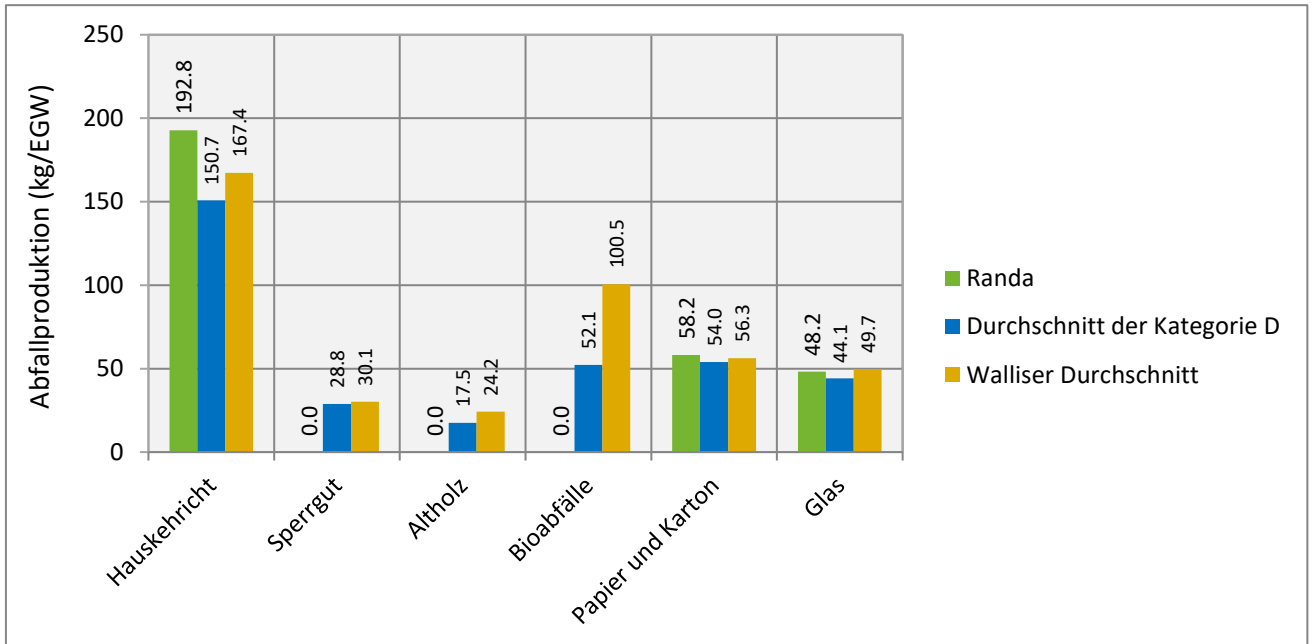
**Getrennte Sammlung :**

Papier/Karton, Kunststoff, PET, organische Abfälle, Metalle (Schrott und Aluminium), Altholz, Glas, Elektrogeräte/Elektronik, Altöl, Textilien und Sonderabfälle.

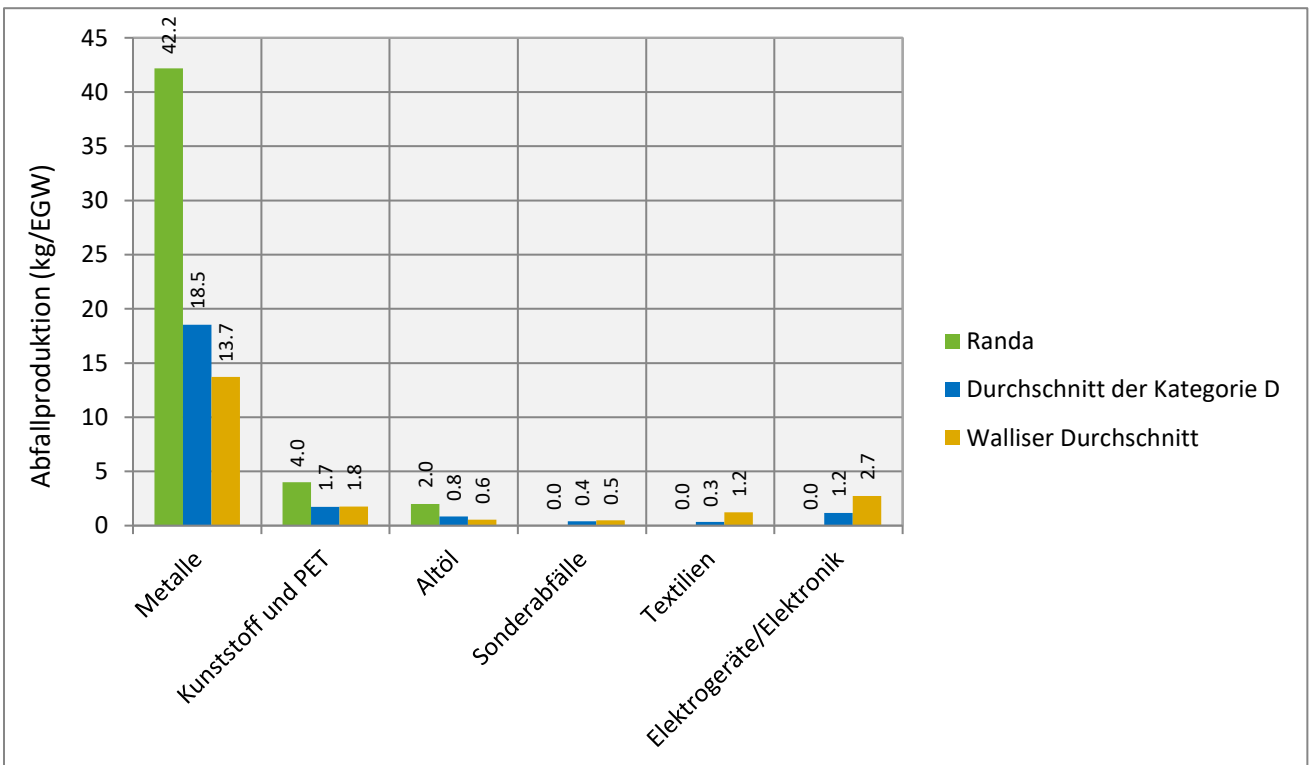
## Hauskehrich gesammelt in Randa (Einwohner & Touristen)



## Abfallproduktion von Randa in 2020 (Einwohner & Touristen)



0 = keine erhaltene Daten



0 = keine erhaltene Daten

### Altholz

In den letzten Jahren wurde ein immer grösserer Anteil von Altholz in den Kehrichtverbrennungsanlagen (KVA) thermisch verwertet. Das Altholz besteht aus Holzabfällen von Gemeinden (Sperrgut), Gewerbe/Industrie (Holzbearbeitung, Verpackungen) oder von Baustellen.

### Papier-Karton

Die Sammlung von Papier und Karton sollte optimal separat erfolgen. Die Trennung der beiden Abfallarten ermöglicht eine bessere stoffliche Verwertung. Einige Gemeinden im Oberwallis haben bereits diese Praxis umgesetzt.

### \*Verwertungsrate

Um einen Vergleich zwischen der mittleren Verwertungsrate der Walliser Gemeinden und der Verwertungsrate Ihrer Gemeinde anzustellen, wurden die Kriterien vom Bundesamt für Umwelt (BAFU) angewendet.

Das BAFU betrachtet als Separatsammlungen die folgenden Abfälle: Papier/Karton, Bioabfälle, Glas, Textilien, PET, Batterien, elektrische und elektronische Geräte, Weissblech und Aluminium.