



COMMUNE D'ANNIVIERS

PLAN DE QUARTIER DES REMONTEES MECANIQUES

GRIMENTZ

PLAN GENERAL

Geninasca Delefortrie Architectes GTU Sàrl	Echelle : 1 / 500	Date : 06.09.2010	Modif. 3 :	Plan n° : 1.0
	Format : 63 x 60cm	Modif. 1 : 16.11.2011	Modif. 4 :	Dossier : 10.11
	Dessin : Y. Briones	Modif. 2 :	Modif. 5 :	DAO : AutoCad Map 2011

Approuvé par le Conseil communal, le 08.09.2010

Le/La Président/e Le/La Secrétaire

  N. Solig

Approuvé par l'assemblée primaire, le 20.11.2010

Le/La Président/e Le/La Secrétaire


  N. Solig

Homologation par le Conseil d'Etat, le 22.06.2011













Le/La Président/e Le/La Chancelier/ère

Homologué par le Conseil d'Etat  
en séance du 22 juin 2011  
Droit de sceau: Fr. 250.-





L'atteste:  
Le chancelier d'Etat:





 

LEGENDE :



-  Périmètre de plan de quartier (PQ)
-  Alignement existant
-  Front bâti A, C-D
-  Nouveau parcellaire
-  Périmètre d'évolution des constructions principales Secteur habitations
-  Périmètre d'évolution des constructions principales Secteur remontées mécaniques
-  Périmètre d'évolution des constructions annexes
-  Bâtiments pouvant être démolis
-  Nouveau téléphérique (indicatif)
-  Emprise des téléphériques
-  Zone destinée à la pratique des activités sportives
-  icb-cb Façade incombustible-combustible (indicatif)

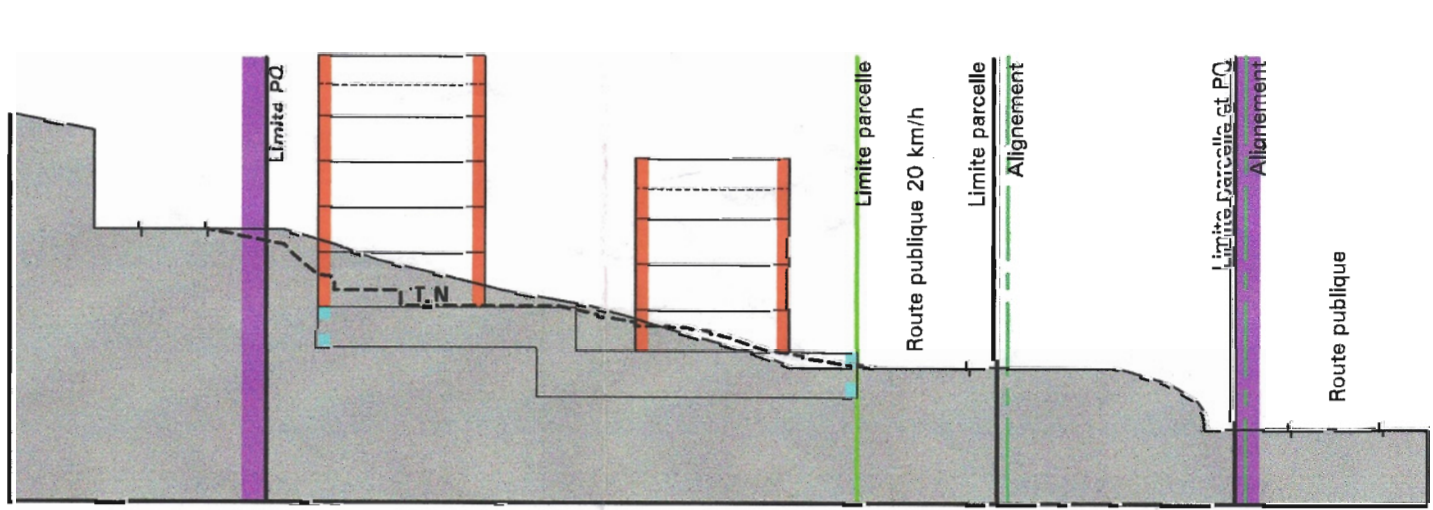
Circulation et stationnement

-  Nouvelle route publique
-  Zone 20 km/h (indicatif hors PQ)
-  Chemin pédestre homologué
-  Entrée parking

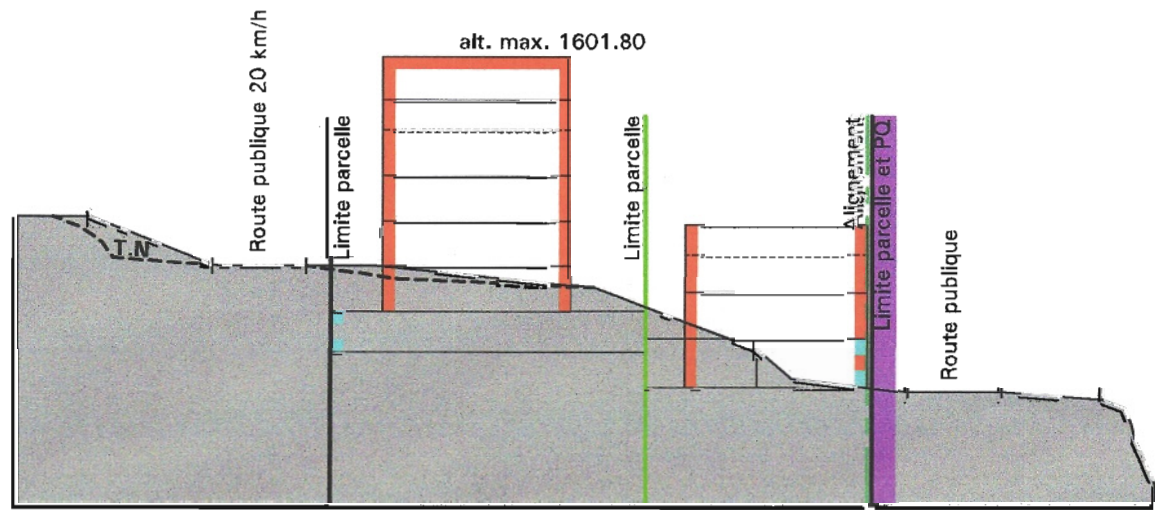
-  Accès privé
-  Espace d'entrée à la zone 20 km/h (indicatif)
-  Arrêt TP (indicatif)
-  Place stationnement extérieur (indicatif hors PQ)

Aménagements extérieurs

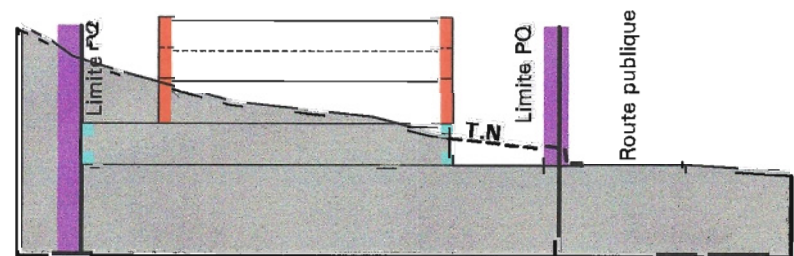
-  Secteur des remontées mécaniques
-  Secteur des habitations



COUPE A-A'



COUPE B-B'



COUPE C-C'