

Gemeinde Niedergesteln

UNESCO Welterbe Jungfrau-Aletsch-Bietschhorn

Kirchgasse 6, 3942 Niedergesteln

Telefon 027 934 19 12

Fax 027 934 29 06

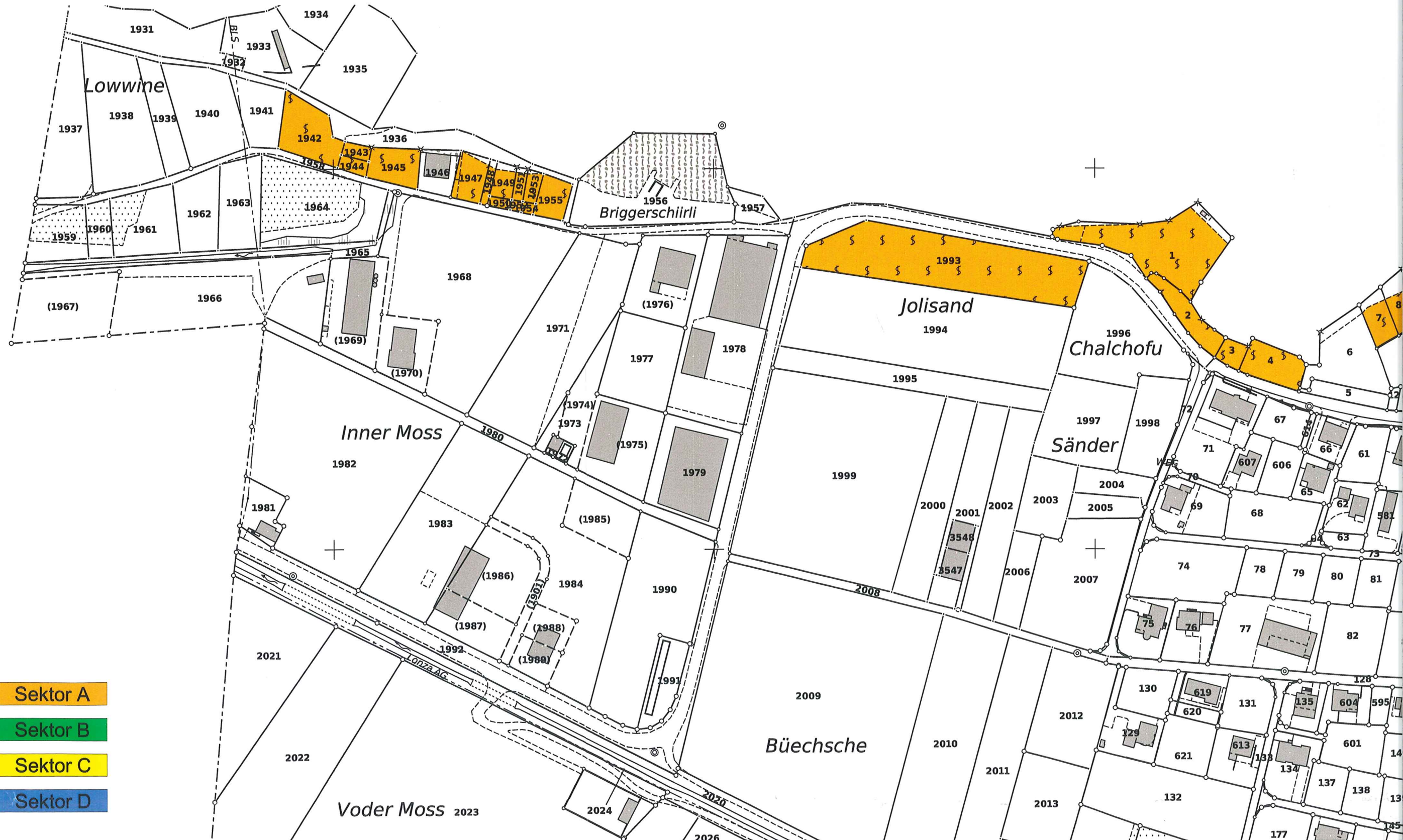
info@niedergesteln.ch

www.niedergesteln.ch

Rebkatasterplan

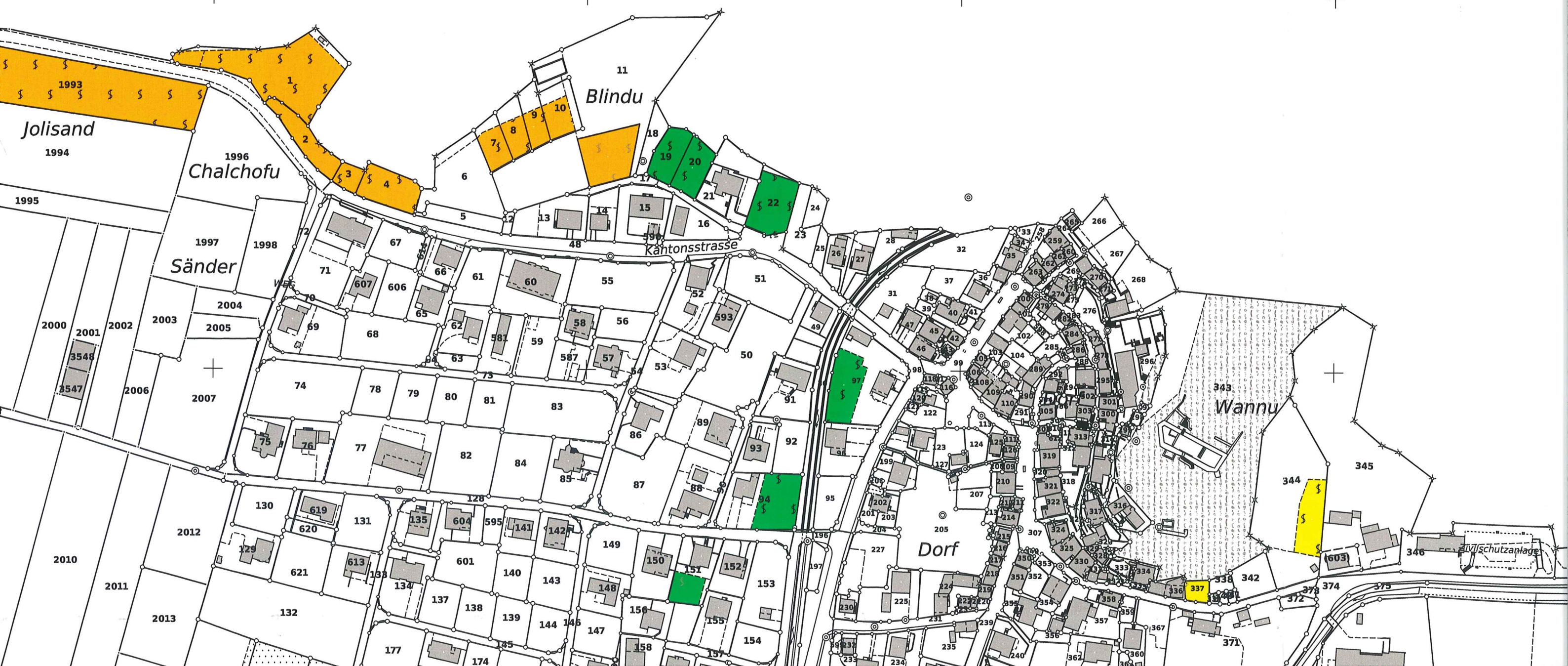
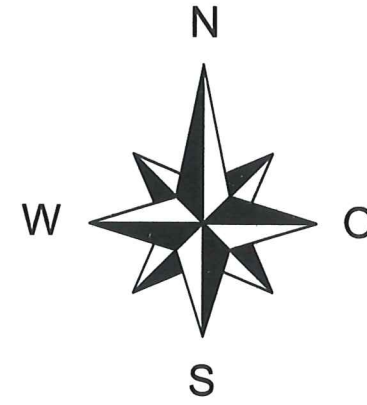
Abgrenzung der Rebbausektoren


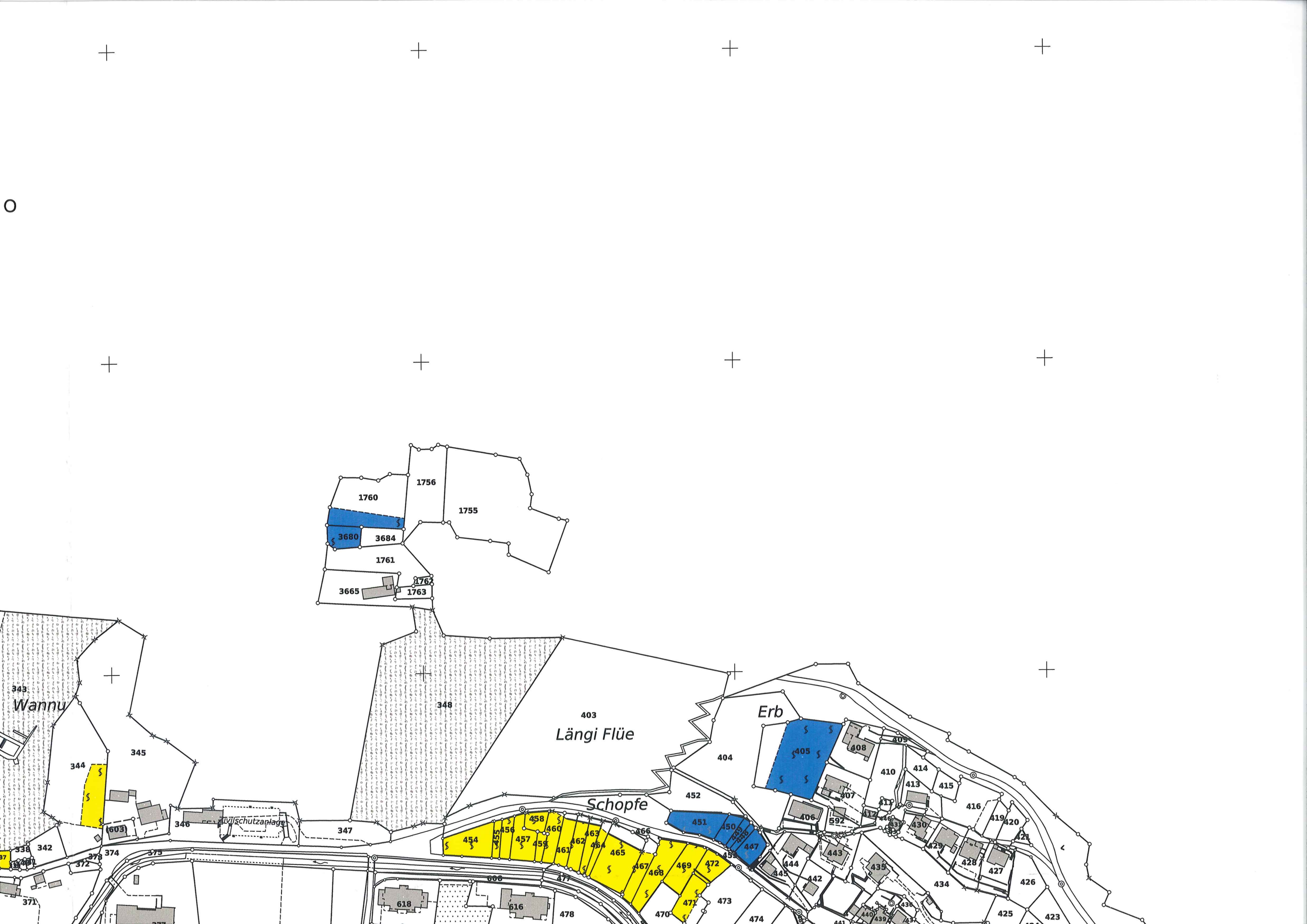
Tradition und Innovation
Niedergesteln



- Sektor A
- Sektor B
- Sektor C
- Sektor D

erplan ng der Rebbausektoren





1760
3680 3684
1756
1755
1761
3665 1763

343
Wannu
344
345
346
347
348
349
350
351
352
353
354
355
356
357
358
359
360
361
362
363
364
365
366
367
368
369
370
371
372
373
374
375
376
377
378
379
380
381
382
383
384
385
386
387
388
389
390
391
392
393
394
395
396
397
398
399
400

403
Längi Flüe
404
405
406
407
408
409
410
411
412
413
414
415
416
417
418
419
420
421
422
423
424
425
426
427
428
429
430
431
432
433
434
435
436
437
438
439
440
441
442
443
444
445
446
447
448
449
450
451
452
453
454
455
456
457
458
459
460
461
462
463
464
465
466
467
468
469
470
471
472
473
474
475
476
477
478
479
480
481
482
483
484
485
486
487
488
489
490
491
492
493
494
495
496
497
498
499
500

Erb
Schopfe
618
616
614
612
610
608
606
604
602
600
603
604
605
606
607
608
609
610
611
612
613
614
615
616
617
618
619
620
621
622
623
624
625
626
627
628
629
630
631
632
633
634
635
636
637
638
639
640
641
642
643
644
645
646
647
648
649
650
651
652
653
654
655
656
657
658
659
660
661
662
663
664
665
666
667
668
669
670
671
672
673
674
675
676
677
678
679
680
681
682
683
684
685
686
687
688
689
690
691
692
693
694
695
696
697
698
699
700