

# Procédure

## Enregistrer un contrat sur la plateforme SFOP



## Sommaire

---

<b>La plateforme SFOP</b>	<b>3</b>
1. Informations importantes .....	3
2. Se rendre sur le site du SFOP .....	4
3. Sélectionner le canton .....	5
4. Sélectionner le type de formation .....	6
5. Sélectionner le type de contrat .....	7
6. Lancer la création du contrat .....	8
7. Données de l'entreprise .....	9
8. Données de la personne en formation .....	10
9. Données du représentant légal .....	11
10. Sélectionner la profession .....	12
11. Fixer la durée de formation et le temps d'essai .....	12
12. Données du formateur en entreprise .....	13
13. Sélection de l'Ecole professionnelle .....	14
14. Salaire .....	15 à 16
15. Heures de travail et vacances .....	17
16. Acquisitions et assurance-accident .....	18
17. Etapes à passer .....	19
18. Enregistrement du contrat .....	20
19. Validation .....	21 à 23
<b>L'annexe au contrat</b>	<b>24</b>
1. Informations importantes .....	25
2. Remplir l'annexe .....	26
<b>Envoi des documents</b>	<b>27</b>
1. La bonne adresse .....	27
<b>Modification du contrat par après</b>	<b>28</b>
1. Identifiant Web .....	28
2. Procéder à la modification du contrat .....	28

# La plateforme SFOP

## 1. Informations importantes

---

Depuis 2018, les formateurs sont chargés de remplir en ligne le contrat d'apprentissage avec leur apprenti/apprentie.

Cette procédure a pour but de vous aider, vous, formateur, dans la création du contrat.

**Francophone :** Si vous avez de plus amples questions concernant la procédure ou des suggestions de modifications/d'améliorations, vous pouvez contacter :

Ecole d'agriculture du Valais - Châteauneuf

Secrétariat

CP 437

1951 Sion

☎ 027 606 77 00

✉ [chateauneuf@admin.vs.ch](mailto:chateauneuf@admin.vs.ch)

Si vous avez des questions spécifiques concernant la formation de votre apprenti, vous pouvez contacter :

M. Raphaël Gaillard

Responsable de la formation professionnelle AgriAliForm

☎ 027 606 77 15

✉ [raphael.gaillard@admin.vs.ch](mailto:raphael.gaillard@admin.vs.ch)

**Germanophone :** Si vous avez de plus amples questions concernant la procédure ou des suggestions de modifications/d'améliorations, vous pouvez contacter :

Landwirtschaftszentrum Visp

Sekretariat

Postfach 368

3930 Visp

☎ 027 606 79 00


✉ [DLW-BILDUNG@admin.vs.ch](mailto:DLW-BILDUNG@admin.vs.ch)

## 2. Se rendre sur le site du SFOP

Tout d'abord, il faut se rendre sur le **site du SFOP** à l'adresse suivante :

<https://www.lehrvertrag.info/Default.aspx>

Si le site apparaît en allemand, il faut sélectionner « français » en haut à droite de la fenêtre :



**Contrat d'apprentissage en ligne**  
[www.contrat-apprentissage.info](http://www.contrat-apprentissage.info)

**Bienvenue**

[deutsch](#) | [français](#)

Vous avez ici la possibilité de créer un nouveau contrat d'apprentissage ou de charger un contrat existant à l'aide de son identifiant Web.

**Charger un contrat d'apprentissage précédemment créé**

Il est possible de charger un contrat d'apprentissage existant grâce à son identifiant Web.

Veuillez saisir l'identifiant Web:

**Créer un nouveau contrat d'apprentissage**

**Canton**

**Type de formation**

☒ Formation professionnelle initiale avec CFC  
☐ Formation professionnelle initiale avec AFP

**Merci de ne choisir que des professions pour lesquelles vous disposez d'une autorisation de former.**

*Les champs marqués d'un \* doivent être remplis.*

Etape suivante →

### 3. Sélectionner le canton

Ensuite, il faut sélectionner le **canton** de l'entreprise grâce à la liste déroulante :



Contrat d'apprentissage en ligne  
www.contrat-apprentissage.info

[deutsch](#) | [français](#)

#### Bienvenue

Vous avez ici la possibilité de créer un nouveau contrat d'apprentissage ou de charger un contrat existant à l'aide de son identifiant Web.

#### Charger un contrat d'apprentissage précédemment créé

Il est possible de charger un contrat d'apprentissage existant grâce à son identifiant Web.

Veuillez saisir l'identifiant Web:

Imprimer le contrat

Editer le contrat

#### Créer un nouveau contrat d'apprentissage

##### Canton

  
Glaris  
Niedwald  
Obwald  
Schwyz  
Uri  
Valais  
Zoug

Préparer avec CFC

Préparer avec AFP

Préparer avec AFP

Merci de ne choisir que des professions pour lesquelles vous disposez d'une autorisation de former.

Créer un nouveau contrat d'apprentissage

Les champs marqués d'un \* doivent être remplis.

Etape suivante →

## 4. Sélectionner le type de formation

---

Puis, il faut sélectionner le **type de formation** : CFC (3 ans) ou AFP (2 ans) :

**Créer un nouveau contrat d'apprentissage**

**Canton**

**Type de formation**  
☒ Formation professionnelle initiale avec CFC  
☐ Formation professionnelle initiale avec AFP

**Merci de ne choisir que des professions pour lesquelles vous disposez d'une autorisation de former.**

*Les champs marqués d'un \* doivent être remplis.*

Etape suivante →

## 5. Sélectionner le type de contrat

Enfin, il faut sélectionner le **type de contrat** :

Pour vous aider à choisir le type de contrat, voici un tableau explicatif :

Dénomination	Signification
Contrat d'apprentissage normal	1 seul contrat pour 3 ans.
Réduction de la durée	L'apprenti commence directement en 2 <sup>ème</sup> année et a 1 seul contrat pour 2 ans.
Continuer	Prolongation d'une année chez le même formateur.
Contrat d'apprentissage en chaîne	2 ou 3 contrats pour les 3 ans de formation chez des formateurs différents.
Autre (Veuillez remplacer ce texte)	Noter « Contrat chaîné réduit » si l'apprenti commence en 2 <sup>ème</sup> année et qu'il aura 2 contrats dans des entreprises différentes.

Etape suivante →

## 6. Lancer la création du contrat

---

A la fin de cette première partie, il faut lancer la **création** du contrat d'apprentissage :

**Créer un nouveau contrat d'apprentissage**

**Canton**

Valais ▼

**Type de formation**

☒ Formation professionnelle initiale avec CFC  
☐ Formation professionnelle initiale avec AFP

Contrat d'apprentissage normal ▼

**Merci de ne choisir que des professions pour lesquelles vous disposez d'une autorisation de former.**


**Créer un nouveau contrat d'apprentissage** Les champs marqués d'un \* doivent être remplis.

Etape suivante →



## 7. Données de l'entreprise

Pour cette étape, vous devez remplir les champs suivant avec les **données de votre entreprise**, puis cliquer sur « Suivant » :



**Contrat d'apprentissage en ligne**  
www.contrat-apprentissage.info

1. Entreprise formatrice    2. Personne en formation    3. Représentant légal (père et/ou mère ou autorité tutélaire)    4. Dé

**Entreprise formatrice**

Entreprise\*  
Cave à Vins SA

Entreprise 2

Complément

Rue\*  
Rue de la Gare

No  
5

Boite postale

NPA, lieu\*  
1950 Sion

No mobile  
No tél.\*  
027 222 22 22

E-Mail  
cavesavinssa@info.ch

Homepage

Suivant

**Indications:**  
[2.1 Parties contractantes](#)

Toutes les données inscrites dans ce formulaire sont fictives, elles servent uniquement d'exemple.

Veuillez **impérativement** contrôler l'exactitude de vos données.

**Nous vous invitons à créer une adresse email si vous n'en possédez déjà pas une. Cela est essentiel pour la communication des notes de votre apprenti/apprentie.**

Etape suivante →

## 8. Données de la personne en formation

Pour cette étape, vous devez remplir les champs suivant avec les **données de votre apprenti**, puis cliquer sur « Suivant » :

**Contrat d'apprentissage en ligne**  
www.contrat-apprentissage.info

1. Entreprise formatrice | 2. Personne en formation | 3. Représentant légal (père et/ou mère ou autorité tutélaire) | 4. Dé

**Personne en formation**  
[Supprimer le formulaire](#)

**Indications:**  
[2.1 Parties contractantes](#)

Nom\* Desbois | Prénom\* Robin

Rue\* Rue du Pont | No 10

NPA, lieu\* 1971 Grimisuat

E-Mail desboisrobin@hotmail.ch

No mobile 077 777 77 77 | No tél. 027 444 44 44

Nationalité\* Suisse | No AVS 756.5555.5555.55

Lieu d'origine\* Sion | Canton d'origine\* Valais

Date de naissance\* 29 Décembre 2002

Première langue (langue maternelle)\*  
☐ d ☒ f ☐ i ☐ rom. ☐ Autre

Sexe\*  
☒ m ☐ f

Autorisation de séjour\*  
☒ Aucune  
☐ Permis C  
☐ Autre permis -

Indication obligatoire

Suivant

**Ce champ est obligatoire !**  
Vous trouverez facilement ce numéro sur votre carte d'assurance-maladie

Toutes les données inscrites dans ce formulaire sont fictives, elles servent uniquement d'exemple.

Veuillez **impérativement** contrôler l'exactitude des données.

Etape suivante →

## 9. Données du représentant légal

Pour cette étape, vous devez remplir les champs suivant avec les **données du représentant légal** de votre apprenti, puis cliquer sur « Suivant » :

Si votre apprenti est **majeur**, vous pouvez passer cette étape et cliquer directement sur « Suivant ».



**Contrat d'apprentissage en ligne**  
www.contrat-apprentissage.info

1. Entreprise formatrice    2. Personne en formation    3. Représentant légal (père et/ou mère ou autorité tutélaire)    4. Dé

3.1.2 Représentation légale

Père ou mère ou autorité tutélaire

☒ Les adresses des représentants légaux et de la personne en formation sont identiques

Nom: Desbois    Prénom: Patrick

Rue: Rue du Pont    No: 10

NPA, lieu: 1971 Grimsuat

No tél.:    No mobile: 078 888 88 88

E-Mail: desboispatrick@hotmail.com

Sexe: ☒ Père ☐ Mère ☐ administration

☒ Les adresses des représentants légaux sont identiques

Père ou mère

Nom: Desbois    Prénom: Marie

Rue: Rue du Pont    No: 10

NPA, lieu: 1971 Grimsuat

No tél.:    No mobile: 079 999 99 99

E-Mail: desboismarie@hotmail.ch

Sexe: ☐ Père ☒ Mère ☐ administration

Suivant

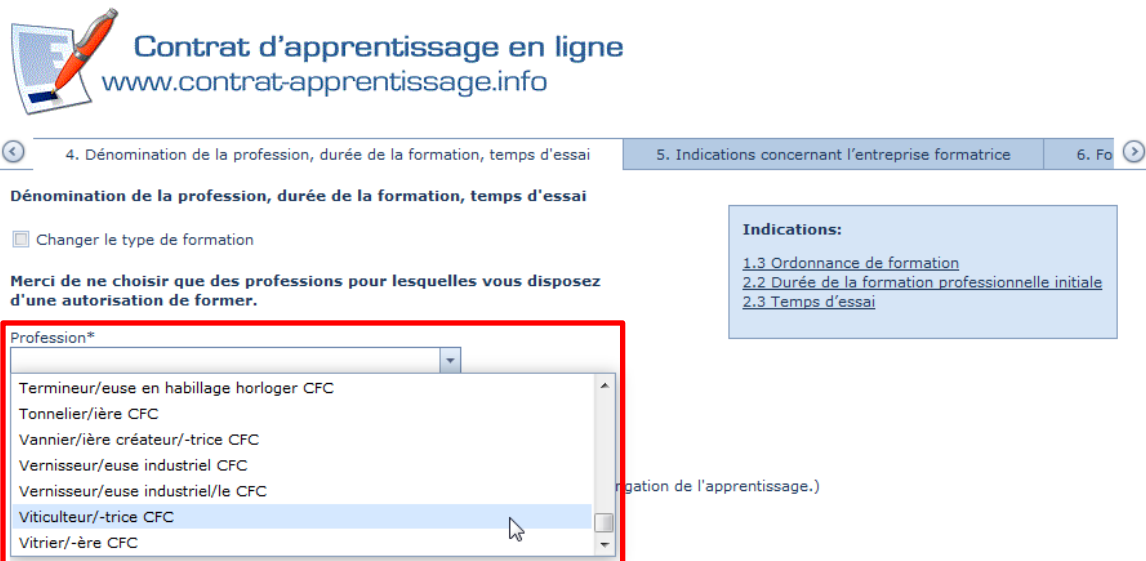
*Toutes les données inscrites dans ce formulaire sont fictives, elles servent uniquement d'exemple.*

Veuillez **impérativement** contrôler l'exactitude des données.

Etape suivante →

## 10. Sélectionner la profession

Pour cette étape, vous devez choisir la **profession** à partir de la liste déroulante :



**Contrat d'apprentissage en ligne**  
www.contrat-apprentissage.info

4. Dénomination de la profession, durée de la formation, temps d'essai

☐ Changer le type de formation

**Merci de ne choisir que des professions pour lesquelles vous disposez d'une autorisation de former.**

Profession\*

- Termineur/euse en habillage horloger CFC
- Tonnellier/ière CFC
- Vannier/ière créateur/-trice CFC
- Vernisseur/euse industriel CFC
- Vernisseur/euse industriel/le CFC
- Viticulteur/-trice CFC**
- Vitrier/-ère CFC

Indications:

- [1.3 Ordonnance de formation](#)
- [2.2 Durée de la formation professionnelle initiale](#)
- [2.3 Temps d'essai](#)

## 11. Fixer la durée de formation et le temps d'essai

Ensuite, il faut choisir les dates de **début** et de **fin** du contrat, la **période d'essai** et si votre entreprise applique la Convention Collective de Travail (CCT). Terminez l'opération en cliquant sur « Suivant » :

Durée de la formation\*

(Veuillez contrôler la durée de la formation pour poursuite, durée réduite ou prolongation de l'apprentissage.)

Du 01.08.2018 au 31.07.2021

Durée de la période d'essai

3 mois

☐ Pas de période d'essai, la personne en formation travaille déjà dans l'entreprise

☒ L'entreprise applique la CCT

☐ L'entreprise applique la CN

☐ L'entreprise applique la CCNT

☐ Aucune CCT

Informations sur le contrat de travail

[CCT \(Conventions collectives de travail\)](#)

[CN \(Convention nationale\)](#)

[CCNT pour l'artisanat du métal](#)

Suivant

Toutes les données inscrites dans ce formulaire sont fictives, elles servent uniquement d'exemple.

Etape suivante →

## 12. Données du formateur en entreprise

Pour cette étape, vous devez remplir les champs suivants avec **vos données personnelles**, puis cliquer sur « Suivant » :



Contrat d'apprentissage en ligne  
www.contrat-apprentissage.info

4. Dénomination de la profession, durée de la formation, temps d'essai 5. Indications concernant l'entreprise formatrice 6. Fo

**Formatrice responsable / formateur responsable dans la profession**  
(voir aussi point 12)

**Indications:**  
[3.1 Entreprise formatrice](#)

Civilité\*  
Monsieur

Nom\* Prénom\*  
César Jules

Profession\*  
Oenologue

Téléphone professionnel Mobile professionnel  
027 222 22 22 079 100 10 10

E-Mail professionnel  
cesarjules@cavesavins.ch

No AVS

Date de naissance\*  
1 Janvier 1970

1 Nombre de **personnes qualifiées** dans l'entreprise, déterminant pour le nombre maximum de personnes en formation.\*

100 **Pourcentage total** des personnes qualifiées occupées dans l'entreprise, déterminant pour le nombre maximum de personnes en formation.

Lieu de la formation (si différent de l'adresse de l'entreprise formatrice)

La formation se déroule dans un réseau d'entreprises formatrices  
☒ non  
☐ oui (Merci de saisir les informations sur la fiche complémentaire)

Suivant

*Toutes les données inscrites dans ce formulaire sont fictives, elles servent uniquement d'exemple.*

Veuillez **impérativement** contrôler l'exactitude de vos données.

Étape suivante →

## 13. Sélection de l'Ecole professionnelle

Pour cette étape, vous devez sélectionner « **Ecole d'Agriculture du Valais (Sion)** » si votre élève étudie à Châteauneuf ou « **Landwirtschaftszentrum Visp (Visp)** » si votre élève étudie à Viège.

N'oubliez pas de modifier la **langue d'enseignement** selon l'établissement ainsi que la répartition des frais entre vous et votre apprenti/apprentie.

Finalement, cliquer sur « Suivant ».

**Contrat d'apprentissage en ligne**  
www.contrat-apprentissage.info

6. Formation scolaire et cours interentreprises (CIE) selon dispositions cantonales. 7. Indemnisation 8. Horaire de travail - 9.

**Ecole professionnelle**

L'autorité cantonale définit le lieu de l'école.  
**Ces données peuvent faire l'objet de modifications**

Autre école professionnelle (merci de remplacer le texte)  
Ecole d'agriculture du Valais (Sion)

**Indications:**  
1.5 Maturité professionnelle fédérale (MP)  
3.3 Ecole professionnelle

**Langue d'enseignement**  
d f i

La personne en formation suit les **cours de préparation à la maturité professionnelle** pour autant qu'elle remplisse les conditions d'admission (sans réduction de salaire ni compensation du temps).

**Inscription supplémentaire nécessaire - Les règles cantonales doivent être prises en compte:**  
oui non

Les frais relatifs à la formation scolaire sont pris en charge comme indiqué ci-après

	Déplacement	Repas	Logement	Matériel scolaire
Entreprise formatrice	<input type="radio"/>	<input type="radio"/>	<input type="radio"/>	<input type="radio"/>
Personne en formation / représentant légal	<input type="radio"/>	<input type="radio"/>	<input type="radio"/>	<input type="radio"/>
Les deux				<input type="radio"/>

Dispositions particulières (100 caractères)

La fréquentation des **cours interentreprises CIE** n'entraîne pas de coûts supplémentaires pour les apprenti-e-s. (cf. art. 21, al. 3, OFPr).

**Suivant**

Toutes les données inscrites dans ce formulaire sont fictives, elles servent uniquement d'exemple.

Etape suivante →

## 14. Salaire

Pour cette étape, vous devez remplir les champs concernant le **salaire brut** par mois :

Pour passer à l'étape suivante, cliquez sur « Suivant » :



**Contrat d'apprentissage en ligne**  
www.contrat-apprentissage.info

6. Formation scolaire et cours interentreprises (CIE) selon dispositions cantonales. 7. Indemnisation 8. Horaire de travail - 9.

**Salaire brut**

[Supprimer le formulaire](#)

**Indications:**  
[2.5 Indemnisation, salaire en nature et déductions sociales](#)

1 <sup>ère</sup> année Fr.	1000	par	<input checked="" type="radio"/> mois	<input type="radio"/> semaine	<input type="radio"/> heure
2 <sup>ème</sup> année Fr.	1200	par	<input checked="" type="radio"/> mois	<input type="radio"/> semaine	<input type="radio"/> heure
3 <sup>ème</sup> année Fr.	1400	par	<input checked="" type="radio"/> mois	<input type="radio"/> semaine	<input type="radio"/> heure
4 <sup>ème</sup> année Fr.	0	par	<input checked="" type="radio"/> mois	<input type="radio"/> semaine	<input type="radio"/> heure

☐ Saisir salaire hebdomadaire ou horaire

Allocations

13<sup>e</sup> salaire

☐ oui

☒ non (déduction du salaire brut, cotisations aux assurances sociales exceptées, voir points 11 et 12)

**Suivant**

*Toutes les données inscrites dans ce formulaire sont fictives, elles servent uniquement d'exemple.*

Afin de vous aider, vous trouverez à la page suivante le barème des salaires pour les apprentis AgriAliForm.

Barème des salaires apprentis AgriAliForm →



## Salaires des apprentis AgriAliForm – Modèle linéaire

Profession	Année	Salaire annuel	Salaire mensuel sur 12 mois
Agriculteur	1	SFr. 12'000.00	SFr. 1'000.00
	2	SFr. 14'400.00	SFr. 1'200.00
	3	SFr. 16'800.00	SFr. 1'400.00
Arboriculteur Maraîcher Viticulteur	1	SFr. 10'500.00	SFr. 875.00
	2	SFr. 12'600.00	SFr. 1'050.00
	3	SFr. 14'700.00	SFr. 1'225.00
Caviste	1	SFr. 9'420.00	SFr. 785.00
	2	SFr. 11'280.00	SFr. 940.00
	3	SFr. 13'200.00	SFr. 1'100.00





## 15. Heures de travail et vacances

Pour cette étape, vous devez remplir les **heures de travail** et les **jours de travail** par semaine.

Vous trouverez en dernier lieu les champs à remplir concernant les **vacances**. Passé 20 ans, les apprentis n'ont droit qu'à **4 semaines** de vacances.



Contrat d'apprentissage en ligne  
www.contrat-apprentissage.info

7. Indemnisation
8. Horaire de travail - 9. Vacances
10. Acquisitions nécessaires à l'exercice de la profession - 11. Assurance

### Horaire de travail

Y compris la formation scolaire, le temps de travail se monte à

Heures par semaine\* Jours de travail par semaine\*

42 5

**Indications:**

[2.4 Temps de travail](#)

[2.6 Vacances, jours de congé, congé-jeunesse](#)

Un jour ou un demi-jour d'école équivaut à un jour ou un demi-jour de travail.

Durée maximum de la journée de travail, travail de nuit et du dimanche, éventuel travail supplémentaire les dispositions légales doivent être respectées, en particulier la loi sur le travail et les ordonnances s'y rapportant.

Dispositions particulières pour les horaires de travail

Informations sur le droit du travail

[Loi sur le travail, LTr](#)

[Ordonnance 1 Droit du travail](#)

[Ordonnance 2 Droit du travail](#)

[Ordonnance DEFR travail de nuit et dimanche](#)

Protection des jeunes travailleurs

[Protection des jeunes travailleurs - Informations pour les jeunes de moins de 18 ans](#)

### Vacances

Droit aux vacances en semaines par année

1<sup>ère</sup> année\* 5

2<sup>ème</sup> année\* 5

3<sup>ème</sup> année\* 5

4<sup>ème</sup> année 0

Suivant

Toutes les données inscrites dans ce formulaire sont fictives, elles servent uniquement d'exemple.

Barème des heures selon les professions :

Profession	Heures et jours par semaine
Agriculteur	55 h / 5.5 jours
Arboriculteur	48 h / 5 jours
Caviste	43.5 h / 5 jours
Maraîcher	48 h / 5 jours
Viticulteur	48 h / 5 jours

Etape suivante →

## 16. Acquisitions et assurance-accident

Pour cette étape, vous devez spécifier si l'apprenti a besoin d'un **équipement professionnel**. N'oublier pas de cocher les deux champs du dessous.

Pour l'assurance, corrigez le **premier champ** en inscrivant « 100 » sous l'onglet « % Personne en formation / représentant légal »

Finalement, cliquez sur « Suivant ».



**Contrat d'apprentissage en ligne**  
www.contrat-apprentissage.info

8. Horaire de travail - 9. Vacances    10. Acquisitions nécessaires à l'exercice de la profession - 11. Assurances    12. Annexes au

**Acquisitions**

La personne en formation a besoin des outils professionnels et vêtements de travail suivants

ex. Souliers de sécurité

Les frais d'acquisition sont pris en charge par

☐ Entreprise formatrice ☒ Personne en formation / représentant légal

Le nettoyage des vêtements professionnels incombe à

☐ Entreprise formatrice ☒ Personne en formation / représentant légal

**Assurance-accidents\***

La personne en formation est obligatoirement assurée contre les accidents (LAA).  
Les primes de l'**assurance-accidents professionnels** sont prises en charge par l'entreprise formatrice.

Les primes de l'**assurance-accidents non professionnels** sont prises en charge à raison de

0 % Entreprise formatrice 100 % Personne en formation / représentant légal

**Assurance perte de gain en cas de maladie** convenue ☒ oui ☐ non

Si oui les primes sont prises en charge à  
(L'entreprise doit prendre en charge au moins 50 % des primes.)

50 % Entreprise formatrice 50 % Personne en formation / représentant légal

Suivant

**Indications:**  
[2.8 Acquisitions nécessaires à l'exercice de la profession](#)  
[2.10 Maladie, accident](#)

Toutes les données inscrites dans ce formulaire sont fictives, elles servent uniquement d'exemple.

Etape suivante →

## 17. Etapes à passer

Veuillez passer ces étapes en cliquant directement sur « Suivant ».



Contrat d'apprentissage en ligne  
www.contrat-apprentissage.info

12. Annexes au contrat d'apprentissage et autres dispositions particulières

**Annexes**

12. Annexes au contrat d'apprentissage et autres dispositions particulières

**Suivant**



Contrat d'apprentissage en ligne  
www.contrat-apprentissage.info

12. Annexes au contrat d'apprentissage et autres dispositions particulières

13. Feuille complémentaire

**Enregistrer**

**Feuille complémentaire**

**Personne en formation**

Commune politique

☒ Allemand ☐ Français

Formation dans l'année précédant le contrat

Année de programme

**Entreprise formatrice**

Personnes qualifiées dans la profession

Nom et prénom	Formation	CFE * oui / non	Obtenu le (année)	Taux d'activité %
<div style="border: 1px solid black; height: 20px; width: 100%;"></div>	<div style="border: 1px solid black; height: 20px; width: 100%;"></div>	<div style="border: 1px solid black; height: 20px; width: 20px;"></div>	<div style="border: 1px solid black; height: 20px; width: 20px;"></div>	<div style="border: 1px solid black; height: 20px; width: 20px;"></div>
<div style="border: 1px solid black; height: 20px; width: 100%;"></div>	<div style="border: 1px solid black; height: 20px; width: 100%;"></div>	<div style="border: 1px solid black; height: 20px; width: 20px;"></div>	<div style="border: 1px solid black; height: 20px; width: 20px;"></div>	<div style="border: 1px solid black; height: 20px; width: 20px;"></div>
<div style="border: 1px solid black; height: 20px; width: 100%;"></div>	<div style="border: 1px solid black; height: 20px; width: 100%;"></div>	<div style="border: 1px solid black; height: 20px; width: 20px;"></div>	<div style="border: 1px solid black; height: 20px; width: 20px;"></div>	<div style="border: 1px solid black; height: 20px; width: 20px;"></div>
<div style="border: 1px solid black; height: 20px; width: 100%;"></div>	<div style="border: 1px solid black; height: 20px; width: 100%;"></div>	<div style="border: 1px solid black; height: 20px; width: 20px;"></div>	<div style="border: 1px solid black; height: 20px; width: 20px;"></div>	<div style="border: 1px solid black; height: 20px; width: 20px;"></div>
<div style="border: 1px solid black; height: 20px; width: 100%;"></div>	<div style="border: 1px solid black; height: 20px; width: 100%;"></div>	<div style="border: 1px solid black; height: 20px; width: 20px;"></div>	<div style="border: 1px solid black; height: 20px; width: 20px;"></div>	<div style="border: 1px solid black; height: 20px; width: 20px;"></div>
<div style="border: 1px solid black; height: 20px; width: 100%;"></div>	<div style="border: 1px solid black; height: 20px; width: 100%;"></div>	<div style="border: 1px solid black; height: 20px; width: 20px;"></div>	<div style="border: 1px solid black; height: 20px; width: 20px;"></div>	<div style="border: 1px solid black; height: 20px; width: 20px;"></div>
<div style="border: 1px solid black; height: 20px; width: 100%;"></div>	<div style="border: 1px solid black; height: 20px; width: 100%;"></div>	<div style="border: 1px solid black; height: 20px; width: 20px;"></div>	<div style="border: 1px solid black; height: 20px; width: 20px;"></div>	<div style="border: 1px solid black; height: 20px; width: 20px;"></div>
<div style="border: 1px solid black; height: 20px; width: 100%;"></div>	<div style="border: 1px solid black; height: 20px; width: 100%;"></div>	<div style="border: 1px solid black; height: 20px; width: 20px;"></div>	<div style="border: 1px solid black; height: 20px; width: 20px;"></div>	<div style="border: 1px solid black; height: 20px; width: 20px;"></div>
<div style="border: 1px solid black; height: 20px; width: 100%;"></div>	<div style="border: 1px solid black; height: 20px; width: 100%;"></div>	<div style="border: 1px solid black; height: 20px; width: 20px;"></div>	<div style="border: 1px solid black; height: 20px; width: 20px;"></div>	<div style="border: 1px solid black; height: 20px; width: 20px;"></div>

\* Cours pour formateur en entreprise

Remarques


**Suivant**

Etape suivante →

## 18. Enregistrement du contrat

Pour cette avant-dernière étape, vous devez **décocher** la case « Sauvegarder temporairement les données du formulaire (Cookie) » et inscrire votre **adresse email** dans les champs ci-dessous, puis cliquer sur « Enregistrer » :

Un identifiant Web qui permettra de modifier le contrat par la suite vous sera envoyé par email (plus de détails à l'Etape 19).



**Contrat d'apprentissage en ligne**  
www.contrat-apprentissage.info

12. Annexes au contrat d'apprentissage et autres dispositions particulières | 13. Feuille complémentaire | Enregistrer

**Modifications / Résiliation**

Toute modification du contrat d'apprentissage doit être approuvée par l'autorité cantonale. Les dispositions légales fédérales s'appliquent en cas de résiliation anticipée du contrat.

☐ Sauvegarder temporairement les données du formulaire (Cookie)

E-Mail pour l'émission du WebId  
cavesavins@info.ch

Confirmation E-Mail  
cavesavins@info.ch

**Indications:**  
[2.17 Résiliation du contrat d'apprentissage](#)

**Enregistrer**

*Toutes les données inscrites dans ce formulaire sont fictives, elles servent uniquement d'exemple.*

Etape suivante →

## 19. Validation

A l'étape précédente, le système vous a automatiquement envoyé par mail **l'identifiant Web encadré en rouge ci-dessous**.

**Gardez précieusement cet email.** Il vous permettra de modifier le contrat par la suite si c'est nécessaire. Si vous perdez cet identifiant Web, vous serez obligé de recommencer la procédure de création du contrat.

Finalement, cliquer sur « **Valider** ».



### Enregistrer

Le contrat peut être édité à l'adresse suivante:

<https://www.lehrvertrag.info/Default.aspx?WebId=c87d9e05-ea1d-436b-91d2-35f8234b37f8>



Ou bien à l'aide de l'identifiant Web suivant:

c87d9e05-ea1d-436b-91d2-35f8234b37f8

Créer un nouveau contrat d'apprentissage

### Imprimer le brouillon

Vous pouvez afficher et imprimer un brouillon du contrat d'apprentissage. Ceci n'est pas un contrat valide mais un brouillon avec un filigrane. Ces données ne seront pas transmises aux autorités compétentes.



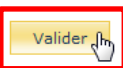
Imprimer le brouillon



Feuille complémentaire

### Imprimer le contrat définitif de Desbois Robin

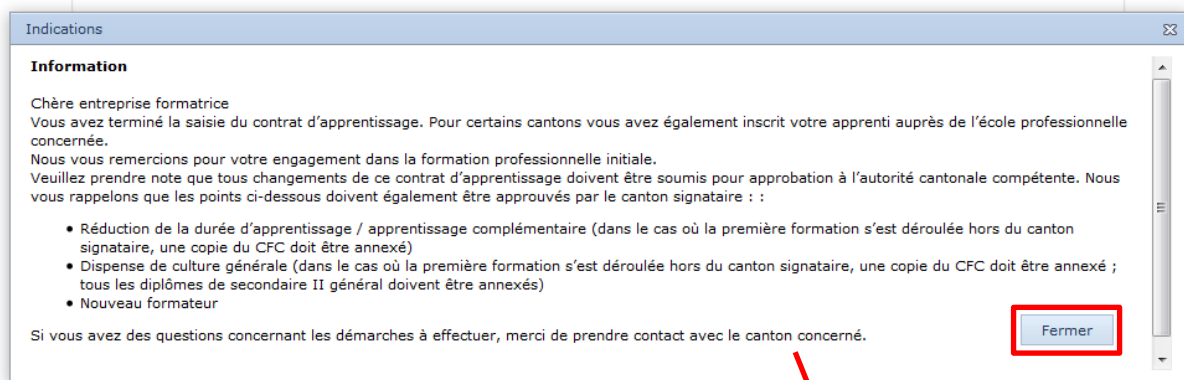
Appuyez sur « Valider », afin d'imprimer une version définitive et valide du contrat et de transmettre les données aux autorités compétentes.



Suite de l'étape →

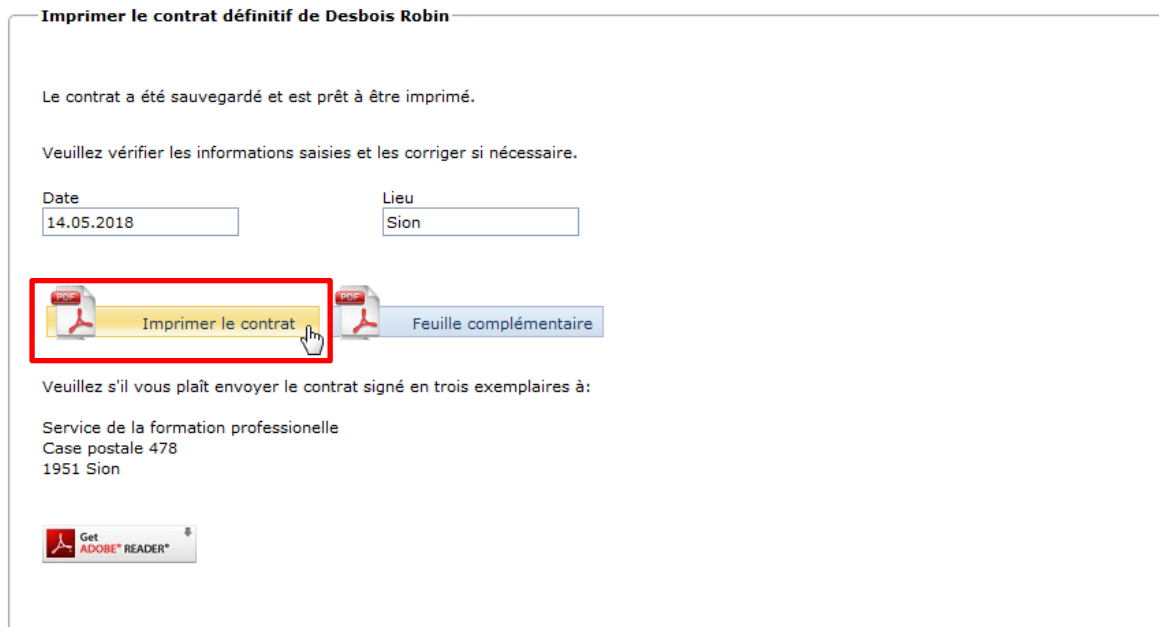
Dès la validation, cette fenêtre apparaîtra.

Lisez-la **attentivement** puis cliquer sur « Fermer ».



**Personne de contact :**  
M. Raphaël Gaillard  
Responsable de la formation  
professionnelle  
027 606 77 15  
raphael.gaillard@admin.vs.ch

Ensuite, **imprimer** le contrat en **3** exemplaires :



Suite de l'étape →

**Important :** n'oubliez pas de **signer** les **3** exemplaires. Votre apprenti ainsi que son représentant légal (si mineur) doivent aussi le faire.

<b>14. Signatures</b>	Le présent contrat est établi en <input type="text" value="3"/> exemplaires.		Lieu	Sion	Date	14.05.2018	2.1
	Entreprise formatrice (Si la formation se déroule dans un réseau d'entreprises, entreprise principale)		Personne en formation				
			Représentant légal				

# L'annexe au contrat

## 1. Informations importantes

---

L'annexe au contrat est **obligatoire** pour toutes les professions agricoles **sauf pour les cavistes**.

Veillez à remplir **correctement** l'annexe et n'oubliez pas de la signer.

Joignez ce document aux trois exemplaires de contrat.

Si vous avez de plus amples questions concernant l'annexe au contrat, vous pouvez contacter :

M. Raphaël Gaillard

Responsable de la formation professionnelle AgriAliForm

☎ 027 606 77 15

✉ [raphael.gaillard@admin.vs.ch](mailto:raphael.gaillard@admin.vs.ch)



## 2. Remplir l'annexe


---

Vous trouverez l'annexe sous le lien suivant :

<https://www.vs.ch/web/sca/formateur-en-entreprise>

Ensuite, **cliquez** sur cette case et **imprimez** l'annexe en **3** exemplaires :

### SYSTÈME AGRIALIFORM

PDF Contrat d'apprentissage et salaires.pdf	PDF Contrat d'apprentissage.pdf
PDF Feuille accompagnement contrat dès 2013.pdf → 	PDF Salaires avec le modèle progressif
PDF Salaires avec le modèle linéaire.pdf	

Suite de l'étape →

Remplissez les deux première cases selon indications :

*Commission cantonale de la formation professionnelle agricole du Canton du Valais*      *Version 12.12.2012*

## Annexe au contrat d'apprentissage

Canton: Valais

*Pour les professions d'agriculteur, d'arboriculteur, d'aviculteur, de maraîcher et de viticulteur (y compris domaine spécifique en production biologique)*

### 1. Parties au contrat d'apprentissage

Date de signature du contrat: \_\_\_\_\_

Entreprise formatrice	Nom de la personne en formation
_____	_____

N'oubliez pas les **signatures obligatoires** au verso de l'annexe :

Personne en formation	Représentant légal	Formateur/formatrice conformément au contrat d'apprentissage
Date, lieu et signature	Date, lieu et signature	Date, lieu et signature
_____	_____	_____

Lisez **attentivement** ce document, il vous permettra de vous informer correctement sur les dispositions légales en vigueur lors de l'engagement d'un apprenti.

# L'envoi des documents

## 1. La bonne adresse

---

Une fois les **3 contrats et les 3 annexes imprimés et signés**, veuillez envoyer les documents à l'adresse suivante :

**Si votre apprenti étudie à Châteauneuf :**

Ecole d'agriculture du Valais - Châteauneuf  
Secrétariat  
CP 437  
1951 Sion

**Si votre apprenti étudie à Viège :**

Landwirtschaftszentrum Visp  
Sekretariat  
Postfach 368  
3930 Visp

# Modification du contrat par après


## 1. Identifiant Web

Pour procéder à la **modification** du contrat, vous devez avoir gardé **l'identifiant Web** du contrat. :



**Enregistrer**

Le contrat peut être édité à l'adresse suivante:



Ou bien à l'aide de l'identifiant Web suivant:

## 2. Procéder à la modification du contrat

Pour **modifier** le contrat, rendez-vous sous :

<https://www.lehrvertrag.info/Default.aspx>

Puis, rentrez l'identifiant Web sous « Veuillez saisir l'identifiant Web » et cliquez sur « Editer le contrat » :

**Charger un contrat d'apprentissage précédemment créé**

Il est possible de charger un contrat d'apprentissage existant grâce à son identifiant Web.

Veuillez saisir l'identifiant Web:



**CHÂTEAUNEUF**  
FORMATION