

# Abfallproduktion - Statistiken

**Jahr** 2021

**Gemeinde** Agarn

**Kategorie D (weniger als 1'000 Einwohner)**

Wir haben die Gemeinden klassiert, so dass Sie sich mit ähnlichen Gemeinden vergleichen können.

Gesamtabfallproduktion 2021: **305.8 kg/EGW**

Verwertungsrate\* der

Gemeinde Verwertungsrate\*: **42%**

Walliser Gemeinden :

**54%**

Jahr	2017	2018	2019	2020	2021
Wohnbevölkerung	763	718	723	705	690
Touristen Bevölkerung	3	3	3	2	1
Einwohnergleichwert (EGW)	766	721	726	707	691
Brennbare Abfälle (kg/EGW)	155	172	171	187	177
Getrennte Sammlung (kg/EGW)	112	132	132	65	132

0 = keine erhaltene Daten

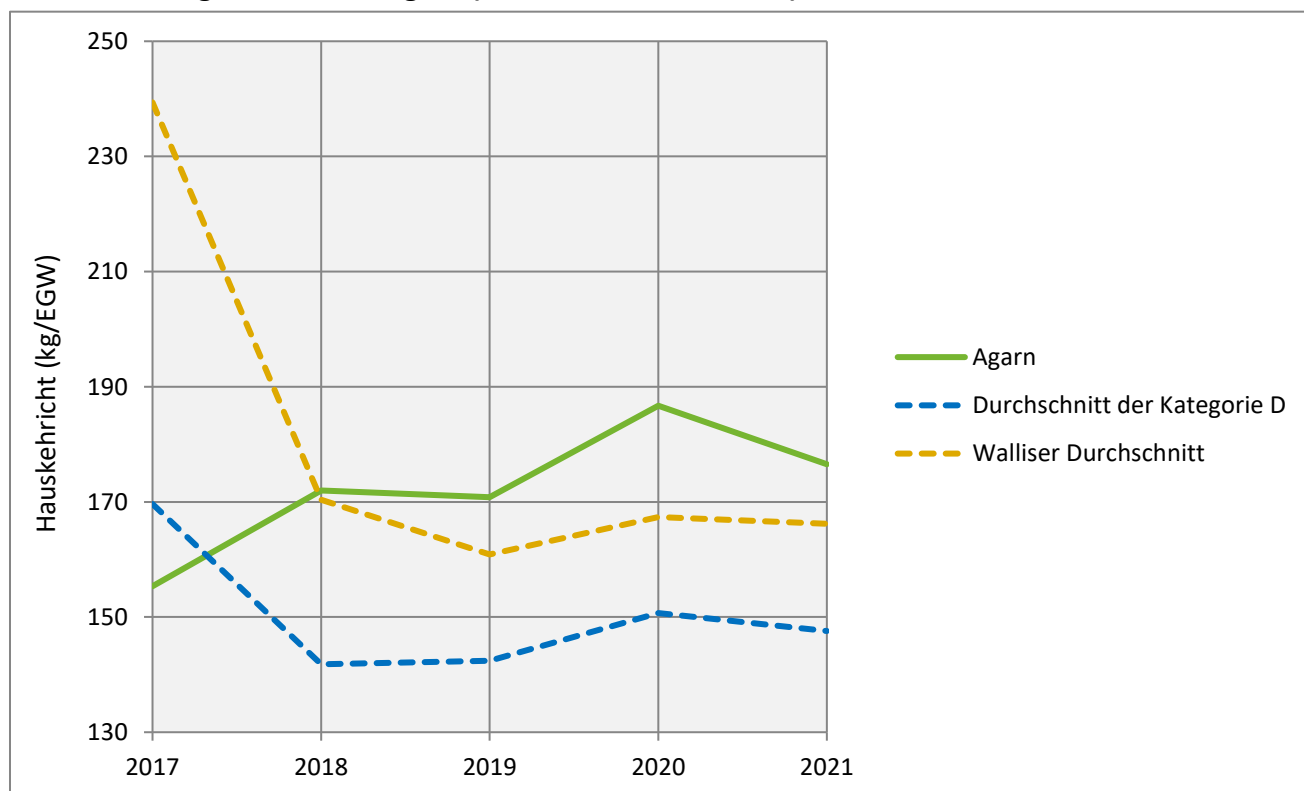
**Brennbare Abfälle :**

Hauskehricht und Sperrgut

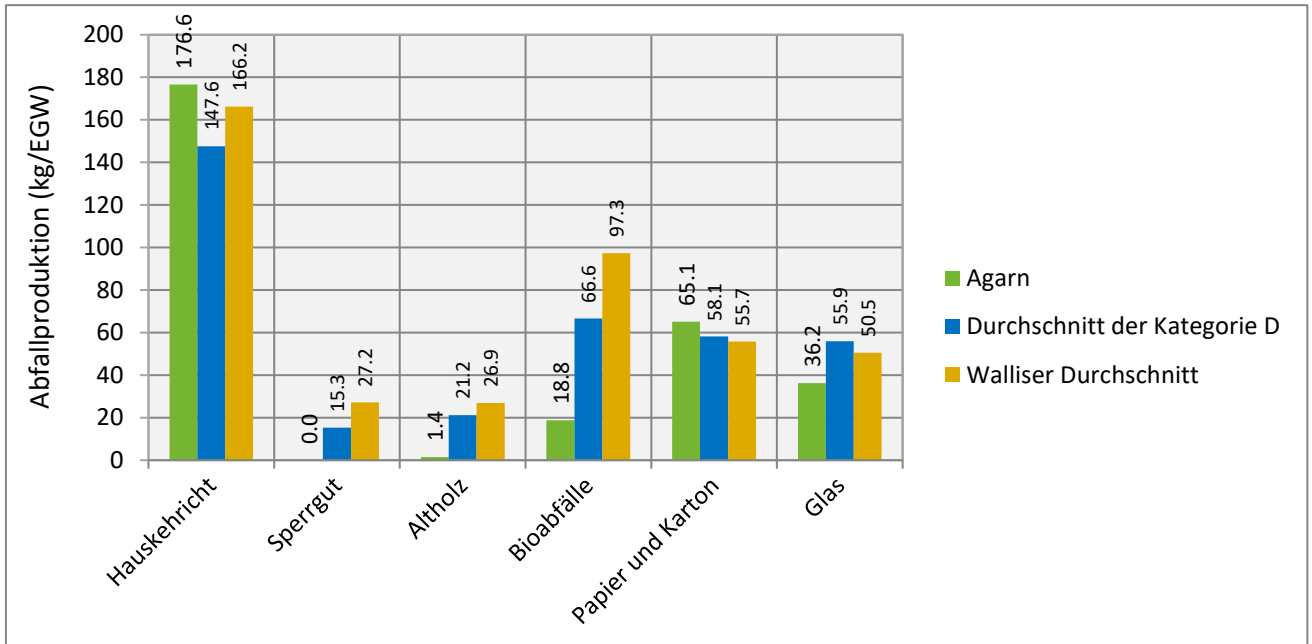
**Getrennte Sammlung :**

Papier/Karton, Kunststoff, PET, organische Abfälle, Metalle (Schrott und Aluminium), Altholz, Glas, Elektrogeräte/Elektronik, Altöl, Textilien und Sonderabfälle.

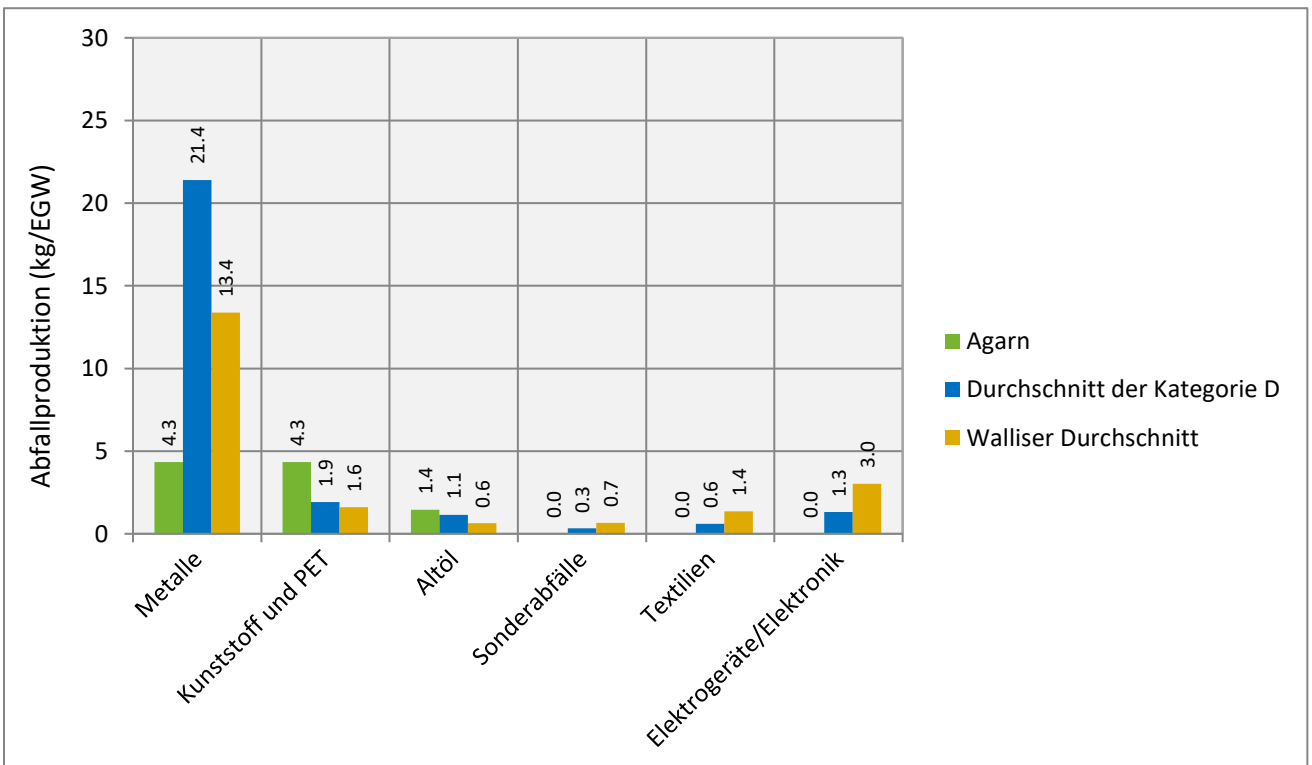
## Hauskehricht gesammelt in Agarn (Einwohner & Touristen)



## Abfallproduktion von Agarn in 2021 (Einwohner & Touristen)



0 = keine erhaltene Daten



0 = keine erhaltene Daten

### Altholz

In den letzten Jahren wurde ein immer grösserer Anteil von Altholz in den Kehrichtverbrennungsanlagen (KVA) thermisch verwertet. Das Altholz besteht aus Holzabfällen von Gemeinden (Sperrgut), Gewerbe/Industrie (Holzbearbeitung, Verpackungen) oder von Baustellen.

### Papier-Karton

Die Sammlung von Papier und Karton sollte optimal separat erfolgen. Die Trennung der beiden Abfallarten ermöglicht eine bessere stoffliche Verwertung. Einige Gemeinden im Oberwallis haben bereits diese Praxis umgesetzt.

### \*Verwertungsrate

Um einen Vergleich zwischen der mittleren Verwertungsrate der Walliser Gemeinden und der Verwertungsrate Ihrer Gemeinde anzustellen, wurden die Kriterien vom Bundesamt für Umwelt (BAFU) angewendet.

Das BAFU betrachtet als Separatsammlungen die folgenden Abfälle: Papier/Karton, Bioabfälle, Glas, Textilien, PET, Batterien, elektrische und elektronische Geräte, Weissblech und Aluminium.