



Département des finances et de l'énergie
Service des ressources humaines

Departement für Finanzen und Energie
Dienststelle für Personalmanagement

CANTON DU VALAIS
KANTON WALLIS

Guide d'activation des pop-up sur les appareils Apple

Mac / iPhone / iPad



THE BEST-RUN E-BUSINESSES RUN SAP



1 Objectif

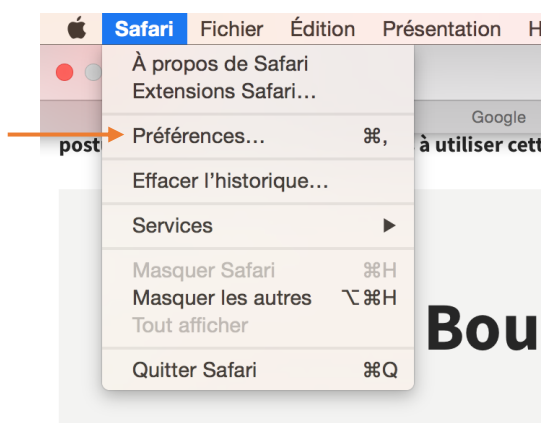
Sur www.vs.ch/jobs, les postes ouverts à la postulation en ligne sont signalés par l'indication **postuler en ligne**.

Si vous utilisez le navigateur Safari sur un appareil de la marque Apple (Mac, iPhone, iPad), vous devez avoir activé les pop-up pour pouvoir accéder à l'interface de postulation. Ce guide vous explique comment activer les pop-up.

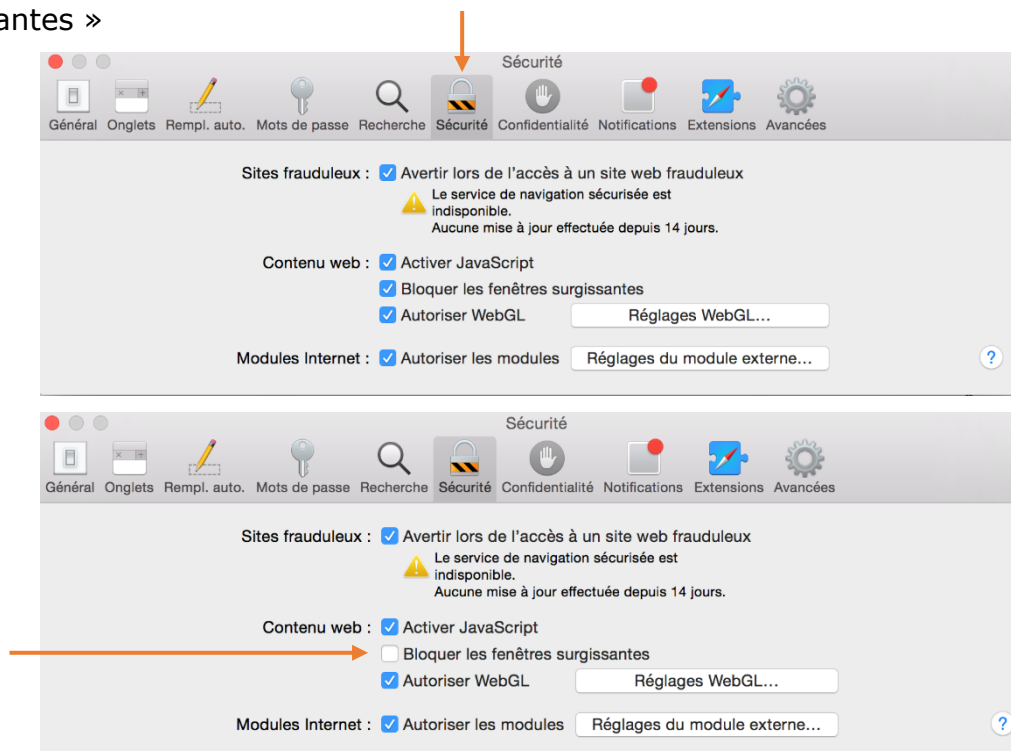
2 Sur un ordinateur de la marque Apple (Mac)

En fonction du modèle, les icônes peuvent varier.

Aller dans Menu / Préférences...




Sélectionner l'onglet « Sécurité » et désactiver la zone « Bloquer les fenêtres surgissantes »



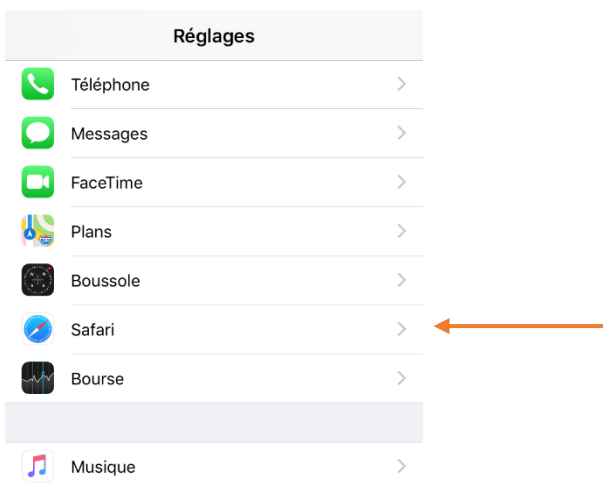
3 Sur un appareil mobile (iPhone/iPad)

En fonction du modèle, les icônes peuvent varier.

Aller dans le menu « Réglages » :



Rechercher « Safari » :



Rechercher l'option « Bloquer les pop-up » et la désactiver

